



UNIVERSIDAD CIENTIFICA DEL PERU
FACULTAD DE CIENCIA DE LA SALUD
CARRERA PROFESIONAL DE PSICOLOGIA

TESINA PARA OPTAR EL TITULO PROFESIONAL DE LICENCIADO EN
PSICOLOGIA

TITULO

CONSUMO DE ALCOHOL EN ESTUDIANTES, DEL 5^{TO} DE SECUNDARIA DEL
CENTRO EDUCATIVO PRIMARIO SECUNDARIO PARROQUIAL NUESTRA
SEÑORA DE LA SALUD.

PRESENTADO POR EL BACHILLER EN PSICOLOGIA

VICENTE CUBAS HIDALGO

ASESOR

Dr. RICARDO CHAVEZ CHACALTANA

SAN JUAN BAUTISTA

[Handwritten signature]

UNIVERSIDAD CIENTIFICA DEL PERU		IQUITOS - PERU
BIBLIOTECA		
RECIBIDO		
FECHA: 4.12.12	HORA: 7:00	2012
FIRMA: <i>[Handwritten signature]</i>		



ACTA DE EXAMEN SUSTENTACIÓN EN TITULACIÓN

**FACULTAD DE
CIENCIAS
DE LA SALUD**

En la ciudad de Iquitos, a las 11:00 am horas del día 26, del mes de enero del año 2012, se reunieron Sala de Sesiones del Rectorado, el Jurado Examinador, que lo conforma el Docente Mgr. Edwin Zevallos Bazán como Presidente y la Docente Sic. Mirtha Sandoval Oviedo como Miembro, para evaluar la sustentación del Bachiller:

Sr. : VICENTE CUBAS HIDALGO

En la modalidad de: **PROGRAMA DE TITULACIÓN** Asistida, con el Temas:
"CONSUMO DE ALCOHOL EN ESTUDIANTES, DEL 5TO DE SECUNDARIA DEL CENTRO EDUCATIVO PRIMARIO SECUNDARIO PARROQUIAL NUESTRA SEÑORA DE LA SALUD"

Después de las deliberaciones correspondientes, se procedió a evaluar, teniendo como resultado:

Indicador	Examinador 1	Examinador 2
A) Dominio del Tema	3	3
B) Calidad de Redacción	3	3
C) Competencia expositiva , argumentación, coherencia	3	3
D) Calidad de respuestas.	4	4
E)Uso de terminología especializada	3	4
Calificación	16	17
Calificación Final		
Calificación Final (en letras)	Distinto	Distinto

Presidente: Méd. Mgr. Edwin Zevallos Bazán

Miembro : Sic. Mirtha Sandoval Oviedo

Nota: La calificación es en el sistema vigesimal (0 - 20). El puntaje mínimo aprobatoria es 13 (Trece)

La Universidad vive en Ti

Av. Abelardo Quiñones Km. 2.5 San Juan Bautista, Iquitos Telf.:(065) 261088-261092

Índice de contenido

Portada	01
Contenido	02
Dedicatoria	03
Agradecimientos	04
1. Resumen y Palabras claves	05
2. Introducción	06
3.- Planteamiento del problema	09
4.-Objetivos	10
4.1 Objetivo General	10
4.2 Objetivos específicos	10
5.- Métodos	11
a. Tipo y diseño de investigación	11
i. Población	11
ii. Muestra y muestreo	11
iii. Criterios de inclusión y exclusión	11
b. Técnicas e instrumentos	12
c. Proceso de recolección de datos	12
d. Análisis de datos	12
6.- Resultados y Discusiones	13
7.- Conclusiones y Recomendaciones	27
8.- Bibliografía	29
Anexos	32

DEDICATORIA

“Al ser supremo, que me permite la existencia y los valores, principios de vida buscando la solidaridad y equidad”.

“A mis padres: Teófilo Alberto y Adorlina, por ser autores de mi existencia y su testimonio”.

“A mi tía Herlinda, por su dedicación, motivación a la superación y el cambio”

“A mi Nonita Felicita Pierina, quien permitió la superación de mis frustraciones y angustias propias con sus frases:

“Al mal tiempo buena cara”, “Testa dura”, “Las cosas como vienen se tienen que tomar”

“A mis hijos que los quiero a mi manera:

Andrés Vicent, Vallerya Liliiana y Viviana Valentina, quienes permitieron mi realización, superación y el logro de mis objetivos – metas.

AGRADECIMIENTOS

- ❖ **A las autoridades y Docentes de la Universidad Científica del Perú (U.C.P) Iquitos – Loreto, por brindarme la oportunidad de culminar un objetivo trunco de mi vida.**

- ❖ **A los profesores que me permitieron sintonizar con los objetivos académicos, en este proceso y en especial al profesor **Ricardo Chávez Chacaltana.****

- ❖ **A mis compañeros de aula, por su apertura, comprensión y su motivación para el logro del objetivo-meta.**

- ❖ **A la Blga. Elsa Liliana Rengifo Salgado, madre de mis hijos, por su solidaridad y apoyo incondicional para alcanzar el logro frustrado y aletargado retrospectivamente.**

- ❖ **A todas las personas y amigos que fueron solidarios para el logro de mis aspiraciones y propuestas en mi vida.**

RESUMEN Y PALABRAS CLAVES

Consumo de alcohol en estudiantes del 5^{to} de secundaria del Centro Educativo Primario Secundario Parroquial Nuestra Señora de la Salud.

El alcohol es la droga socialmente aceptada, más consumida en todas las sociedades de la tierra, originando un problema de salud pública, situación preocupante más aún que el inicio del consumo de alcohol en la actualidad se da a más temprana edad, siendo el promedio 14 años. Realidad crítica para nuestra sociedad donde todos estamos llamados, a intervenir tomando medidas en la prevención. El objetivo fue determinar el consumo de alcohol, en estudiantes del 5^{to} de secundaria del Centro Educativo Primario Secundario Parroquial Nuestra Señora de la Salud.

El estudio, se realizó en la ciudad de Iquitos-Distrito de Punchana durante los meses de agosto a diciembre del 2011, es de tipo descriptivo de diseño transversal, evaluando a 90 alumnos, en los que se aplicó un cuestionario compuesto por 24 preguntas, sobre algunas características personales y socio demográficas del alumno, consumo del alcohol, aspectos legales, problemática familiar. El cuestionario fue validado a través de juicio de expertos.

Los resultados obtenidos son que el 88.9% de los alumnos han tomado alcohol alguna vez en su vida, el 62.2% en el último año y el 41.1% en el último mes; el consumo es mayor en el sexo masculino y a mayor edad, con inicio entre los 14 a 15 años de edad para ambos sexos, el inicio es por curiosidad y lo consumen con sus amigos; los católicos consumen con más frecuencia que los evangélicos, el consumo es mayor donde los padres discuten y se agreden físicamente. Más del 75% consideran es un riesgo para la salud y si lo dejaría, el principal riesgo es la cirrosis hepática, la 2/3 partes lo consideran un obstáculo para el desarrollo personal y un 40% en lo familiar; cerca del 90% ve en forma negativa que los jóvenes se reúnan a consumir alcohol. Nuestras conclusiones indican que los Estudiantes, inician su consumo de alcohol a temprana edad y lo mantienen mayormente cuando hay conflicto familiar.

Palabras claves: Consumo, Alcohol, Estudiantes.

2.- INTRODUCCION

Etimológicamente la palabra alcohol, deriva del árabe alkuhi (esencia o espíritu) es la droga más consumida en el mundo. Su utilización por el hombre, en forma de brebaje, se supone que data de los albores de la humanidad.¹ La ingestión inicial vinculada con actividades religiosas, dio paso a su consumo colectivo. Desde entonces se distinguieron dos grandes categorías de consumidores, aquellos que beben dentro de las normas sociales de responsabilidad y los que, desafortunadamente pierden el control y se convierten en bebedores irresponsables²².

La adolescencia abarca el periodo entre los 10-19 años de edad ²⁶. En Lima Metropolitana, los adolescentes constituyen 21,6% de la población total, lo que tiende al incremento, sobre todo en las áreas urbanas²⁸. Durante La adolescencia, se consolida la personalidad y es la etapa en que aparecen las conductas de riesgo³. Se entiende por conducta de riesgo, aquella que al ser ejecutada con intencionalidad consciente o no, tiene la probabilidad de producir un daño, enfermedad o lesión a uno mismo o a los demás. Una de estas conductas de riesgo es el consumo de alcohol y drogas ¹⁴.

El consumo de alcohol ha pasado, a ser un componente esencial del tiempo de ocio de los jóvenes. La tolerancia social existente y la escasa percepción del riesgo asociado a la ingesta de bebidas alcohólicas han contribuido a la generalización del consumo y a una normalización de esta conducta².

Un 50% de las muertes debidas a accidentes, homicidios y suicidios, de personas entre los 15-24 años, tienen que ver con el abuso del alcohol. El alcohol contribuye a la agresión física y sexual en casos como el asalto y la violación. Las posibles etapas de la experiencia del adolescente con el alcohol incluye la abstinencia (*no uso*), la *experimentación*, el *uso regular* (tanto recreacional como compensatorio debido a otros problemas), el *abuso* y la *dependencia*. El uso recreacional repetitivo y regular puede, llevar a otros problemas tales como la ansiedad y la depresión. Algunos adolescentes hacen uso del alcohol regularmente para compensar el estado de ansiedad, depresión y la falta de destrezas sociales positivas¹⁹.

ESPADA y col. (2000) ⁶llevaron a cabo un estudio con el objetivo, de describir la prevalencia del consumo de alcohol en una población de estudiantes de secundaria; encontraron que el 67.7% había consumido alcohol, en alguna ocasión, de los que el 37.8% eran bebedores habituales. La edad media de inicio en el consumo fue 12.2 años, La tasa de bebedores habituales se incrementa significativamente con la edad, pasando del 15.6% a los 12 años hasta el 83.1% a los 17 años. Las principales razones para iniciar el consumo es la curiosidad (42%) y la presión social (27.9%), observándose preferencia hacia las bebidas de alta graduación. Se describen también las circunstancias ambientales del consumo, así como las motivaciones hacia la bebida y la abstinencia. Se encontró que a los 17 años, es cuando mayor importancia se le da a la situación social como determinante de un eventual consumo. Las repercusiones para la salud (39.9%), fue la principal razón manifestada en contra del abuso de alcohol.

MATHEWS y col. (2004) ¹⁰en el Perú realizaron un estudio con el objetivo de identificar y analizar los factores protectores y de riesgo relacionados con el uso de alcohol en adolescentes, entre 12 y 18 años de edad, hijos de padres alcohólicos, pero no teniendo este consumo como habitual. Los factores de riesgo y de protección para el uso de alcohol entre los jóvenes están en mayor o menor grado asociados a los comportamientos familiares, de los grupos de amigos, parientes y al contexto social en que están insertados.

SALAZAR y col. (2004) ¹⁸en Lima-Perú, realizaron un estudio de tipo analítico de corte transversal, con el objetivo de determinar la prevalencia del consumo de alcohol y drogas fue de 43%, de alcohol 42,2%, de marihuana 8,7% y de cocaína 3.1%. Además se llegó a la conclusión de que el alcoholismo constituye la primera dependencia a sustancias psicoactivas y sus efectos se manifiestan en el ámbito familiar, personal, social, y comunitario. Las investigaciones realizadas con poblaciones de escolares que reportan un consumo de bebidas alcohólicas que alcanzan cifras que fluctúan entre los 11y 13 años de edad.

CORRALES y col. (2005) ⁵ en Colombia realizó un estudio de corte prospectivo correlacional, sobre la prevalencia del consumo de sustancias psicoactivas y factores asociados en estudiantes de secundaria; demostrando que en los estudiantes de la Institución Educativa Nuestra señora del Pilar, la

sustancia lícita de mayor consumo es el alcohol, con una prevalencia de vida de 44.1% y de edad de inicio aproximadamente en 12 años. El mayor riesgo de alcoholismo se encuentra en el sexo masculino con un 10.2% y en las mujeres un 3.8%. En los encuestados que consumen alcohol y se encuentran en alto riesgo de convertirse alcohólicos, se distribuyen como el 12.5% del sexo masculino y el 6.2% femenino.

RAMIREZ y col. (2005)¹⁵ realizaron un estudio en Guayaquil- Ecuador, con el objetivo de identificar en su ambiente familiar los posibles factores de riesgo relacionados con el uso de alcohol y tabaco en niños y adolescentes. El estudio utilizó una muestra de cien familias, a las que se aplicó un instrumento preestablecido con los responsables de las respectivas familias, Como resultado se obtuvo que 51% del nivel de escolaridad es bajo, el 54% tiene salario inferior al básico, el 61% ingieren bebidas alcohólicas.

CICUA y col. (2007)⁴ en su estudio realizado en el año años 2,007 en Bogotá con adolescentes escolares entre 12 y 14 años, encontraron que el 66% de los adolescentes estudiados habían consumido alcohol; identificaron en el 27.3 % un consumo mensual y en el 18 % un consumo semanal. La media de la edad de inicio fue de 11.19 años.

LANDERO y col. (2007)⁹ en Perú, realizaron un estudio de tipo correlacional con mujeres, el objetivo de analizar la relación entre el consumo de alcohol en los estudiantes con la historia familiar de consumo y con el de los pares, así como las diferencias en el consumo entre hombres y mujeres y entre los estratos socioeconómicos, Se trabajó con una muestra representativa de 980 estudiantes con una edad promedio de 15.6 años. Los resultados muestran una correlación significativa entre la historia familiar de consumo de alcohol y el consumo de los estudiantes .Otros resultados adicionales indican que hay diferencias importantes en el consumo de los estratos medio y medio alto, pero no en el de hombres y mujeres.

URIBE OBANDO, R. (2010)²⁷ Refiere que "El inicio de consumo de alcohol es cada vez menor", detalló la funcionaria al señalar que "antes se daba a los 14 años; ahora estamos cerca a los 12 años. Y cada vez está disminuyendo más. Lo que quiere decir que los niños están consumiendo alcohol con mucha

premura. Esto hará muy peligrosa sus vidas cuando sean adultos”, expresó con alarma.

MASIAS (2012)²³ del Centro de Información y Educación para la Prevención del Abuso de Drogas (Cedro), refiere que el consumo de alcohol en los adolescentes provoca mayores daños cerebrales que en los adultos y afecta el rendimiento de la memoria en al menos un 10 % respecto de aquellas personas que no beben licor. En el caso de los adolescentes que inician a beber alcohol antes de los 15 años tienen cinco veces más de probabilidad de convertirse en adultos alcohólicos y 12 % de sufrir lesiones en su organismo. “

3. Planteamiento del problema

El alcohol es una droga legal cuyo consumo está asociado a fiestas, celebraciones o festividades civiles y religiosas. Según la legislación peruana el alcohol no debe ser consumido por menores de edad; sin embargo, esto no se cumple en nuestro país¹³.

Un estudio realizado por Rojas y Castro de la Matta¹⁷ en Perú, señala que el inicio de consumo de alcohol en nuestro país se da entre los 5 y los 11 años de edad. Por su parte, el Ministerio de Educación²⁴ encontró que en alumnos de educación primaria de menores en el ámbito nacional, la edad de inicio del consumo de bebidas alcohólicas es de 8.78 años.

Según información del Instituto de Salud Mental Honorio Delgado - Hideyo Noguchi reporta una prevalencia de alcoholismo en Ayacucho 15.0%, Tumbes 14.3%, Puerto Maldonado 14.1%, Iquitos 9.8%, Puno 8.7%, Pucallpa 8.2%, Cajamarca 8.0%, Lima 7.0%, Huaraz 6.7%, Tarapoto 6.4%, Tacna 6.2%, Bagua 5.3%²⁰.

Mientras más joven el adolescente se inicia en el consumo del alcohol, mayores son las probabilidades de desarrollar un problema de alcoholismo de adulto,²¹ por el presente estudio, ¿se determinara la prevalencia de consumo de alcohol en los estudiantes del 5^{to} de secundaria de la Institución Educativa

Parroquial Nuestra Señora de la Salud?, así como su distribución con características socio demográfica y culturales del estudiante.

El Instituto Nacional de Salud- Ministerio de Salud del Perú- I 2011.¹¹ En la nota técnica referida a las Medidas de salud pública para reducir la carga de enfermedad generada por el consumo de alcohol en la sociedad. Identifican 10 estrategias, que la investigación científica ha encontrado evidencia de efectividad.

El consumo en los escolares chilenos es tres veces superior al de Estados Unidos y cuatro veces al de España. Más impresionante aún es el hecho que las cifras señalen que ya entre los 12 y 18 años la dependencia al alcohol alcanza al 19% en los varones y al 17,4% en las mujeres.¹²

4. Objetivos

4.1 Objetivo General

- Determinar el consumo de alcohol en estudiantes del 5^o de secundaria del Centro Educativo Primario Secundario Parroquial Nuestra Señora de la Salud.

4.2 Objetivos específicos

- Determinar la prevalencia del consumo de alcohol en los estudiantes del 5^o de secundaria del Centro Educativo Primario Secundario Parroquial Nuestra Señora de la Salud, según edad y sexo.
- Determinar la prevalencia del consumo de alcohol en los estudiantes del 5^o de secundaria del Centro Educativo Primario Secundario Parroquial Nuestra Señora de la Salud, según religión.
- Determinar la prevalencia del consumo de alcohol en los estudiantes del 5^o de secundaria del Centro Educativo Primario



Secundario Parroquial Nuestra Señora de la Salud, según tipo de familia.

- Determinar la prevalencia del consumo de alcohol en los estudiantes del 5^º de secundaria del Centro Educativo Primario Secundario Parroquial Nuestra Señora de la Salud, según clima familiar.
- Determinar la prevalencia del consumo de alcohol en los estudiantes del 5^º de secundaria del Centro Educativo Primario Secundario Parroquial Nuestra Señora de la Salud, según agresión física.

5. Métodos

a. Tipo y diseño de investigación

El presente es un estudio no experimental, es de tipo descriptivo de diseño transversal.⁷

i. Población

La población estuvo conformada por 107 alumnos del 5º año de secundaria, del Centro Educativo Primario Secundario Parroquial Nuestra Señora de la Salud.

ii. Muestra y muestreo

Muestra: Se obtuvo la participación voluntaria, de 90 alumnos de las 4 secciones del 5to año de secundaria, este número de participantes fue mayor al calculado (84 alumnos) a través de población infinita al 95% de confianza. 59 alumnos fueron del sexo masculino y 31 del sexo femenino.

Muestreo: El muestreo fue al azar y no probabilístico.

iii. Criterios de inclusión y exclusión

Criterio de inclusión

- Se incluyó a alumnos de las cuatro secciones del 5º año de secundaria, que aceptaron a desarrollar el cuestionario.

Criterio de exclusión

- Se excluyó a los alumnos que no asistieron al Centro Educativo, el día que se aplicó el instrumento de evaluación.

b. Técnicas e instrumentos

La técnica utilizada fue de fuente primaria a través de la aplicación de un Instrumento compuesto por 24 preguntas, (Anexo a) sobre características socio demográficas del alumno, consumo del alcohol y algunos aspectos sobre el tema, el Instrumento fue validado a través de juicio de expertos (Anexo b).

c. Proceso de recolección de datos

Se remitió carta solicitando permiso para aplicación de encuesta, a la dirección del colegio. Coordinándose con la Psicóloga, Profesores, auxiliares y alumnos asistentes, con la finalidad de obtener su consentimiento y poder aplicar el Instrumento (Anexo c).

En cada sección, en forma colectiva y secuencial se aplicó el Instrumento a los alumnos asistentes, una vez que el alumno entregó el Instrumento, se verificó el llenado de las preguntas, si faltaba algunas por llenar se le entregaba nuevamente, al alumno para marque su respuesta.

d. Análisis de datos

La información recogida fue ingresada en una base de datos creada con el software SPSS 15.0, luego se procedió a realizar análisis univariado, los resultados se presentan, a través de estadística descriptiva mediante tablas univariadas, bivariadas de frecuencias relativas y gráficos.

6. Resultados y Discusiones

Resultados

1.1. De los 90 alumnos del 5º año de secundaria del Centro Educativo Primario Secundario Parroquial Nuestra Señora de la Salud, el 88.9% (80) de los alumnos han tomado alcohol alguna vez en su vida, el 62.2% (56) en el último año y el 41.1% (37) en el último mes (Gráfica N° 1)

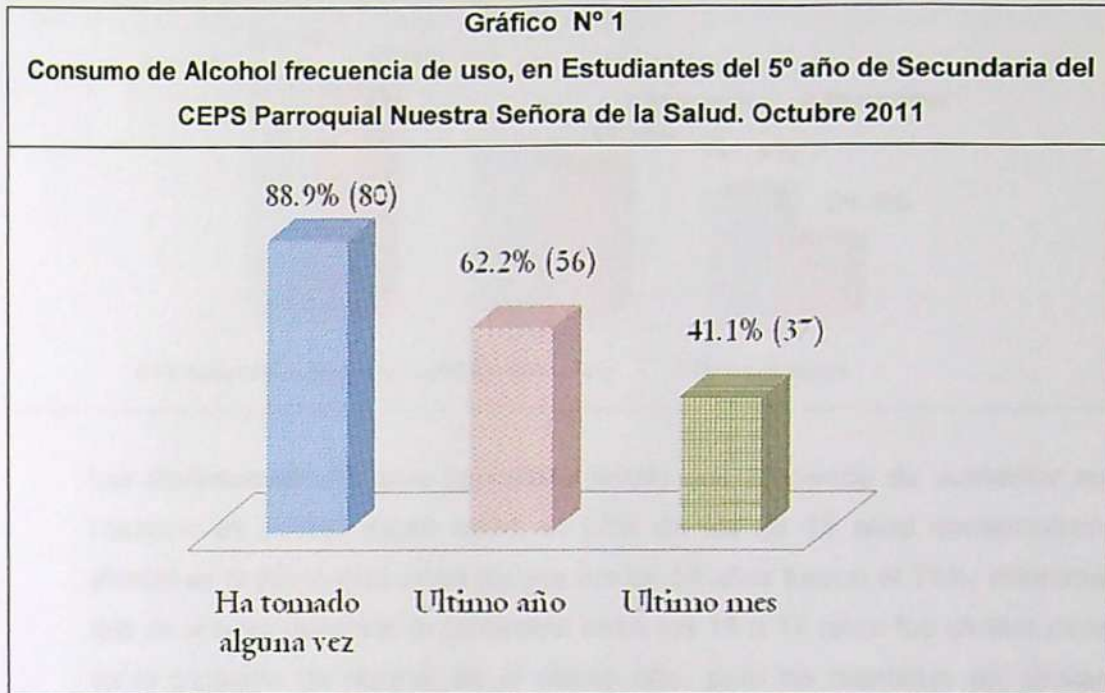
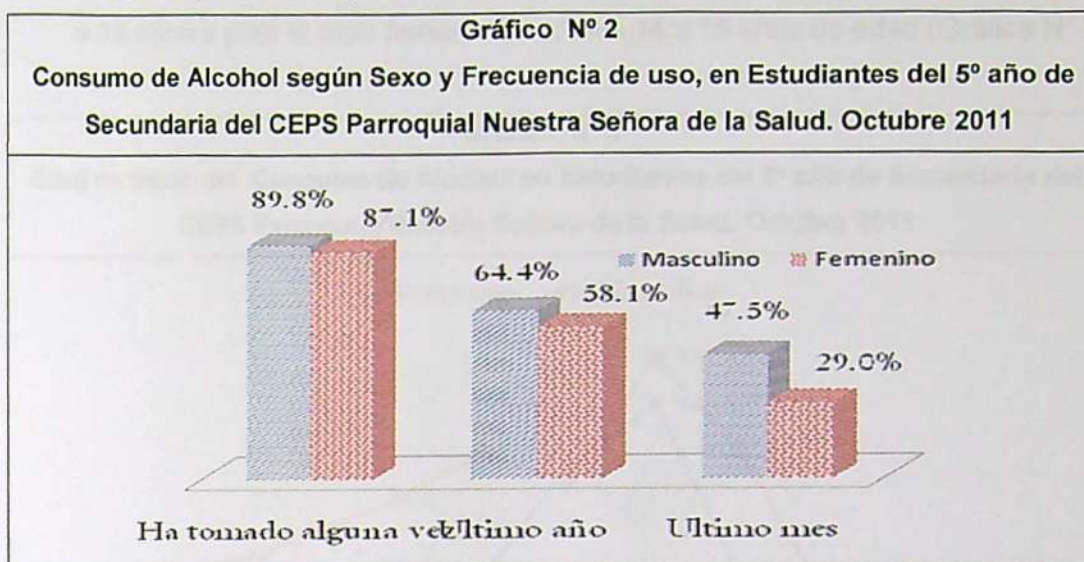


Tabla N° 1
Consumo de Alcohol frecuencia de uso, en Estudiantes del 5º año de Secundaria del CEPS Parroquial Nuestra Señora de la Salud. Octubre 2011

Sección/Frecuencia	Quinto año				Total
	A	B	C	D	
Ha tomado alguna vez	22	20	24	14	80
Ha tomado el último año	13	18	12	13	56
Ha tomado el último mes	10	12	10	05	37

1.2. El 89.8% de los hombres y el 87.1% de las mujeres han tomado alcohol alguna vez en su vida, en el último año el 64.4% de los hombres y el 58.1% de las mujeres; y en el último mes el 47.5% de los hombres y el 29.0% de las mujeres (Gráfica N°2). Se detallan características de edad y sexo (Anexo d)



Los adolescentes del sexo masculino tienen una tendencia de aumentar su consumo de alcohol según edad, el 20% de los de 15 años consumieron alcohol en el último mes mientras que los de 18 años fueron el 75%; mientras que en el sexo femenino la tendencia entre los 15 a 17 años fue similar pero en el consumo de alcohol en el último año, pero se mantiene en similar proporción de consumo de alcohol en el último mes (Tabla N° 2)

Tabla N° 2
Consumo de Alcohol según Edad y Sexo en Estudiantes del 5° año de Secundaria del CEPS Parroquial Nuestra Señora de la Salud – Octubre 2011

Edad	Sexo	Ha tomado alguna vez	Último año	Último mes
15	M	80.0%	40.0%	20.0%
	F	66.7%	33.3%	33.3%
16	M	95.0%	65.0%	45.0%
	F	90.0%	60.0%	30.0%
17	M	70.0%	60.0%	60.0%
	F	100.0%	83.3%	33.3%
18	M	100.0%	100.0%	75.0%
	F	50.0%	0.0%	0.0%

1.3. El consumo de alcohol empieza más temprano en los adolescentes del sexo masculino, pero la tendencia central para el sexo masculino es entre los 14 a 16 años y para el sexo femenino entre los 14 a 15 años de edad (Gráfica N° 3)

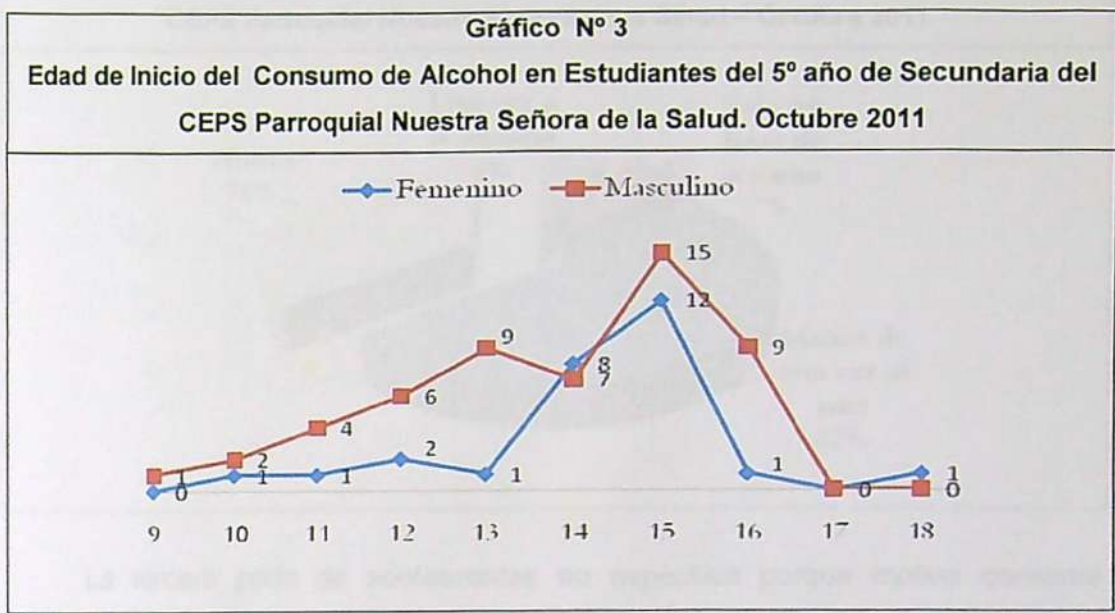
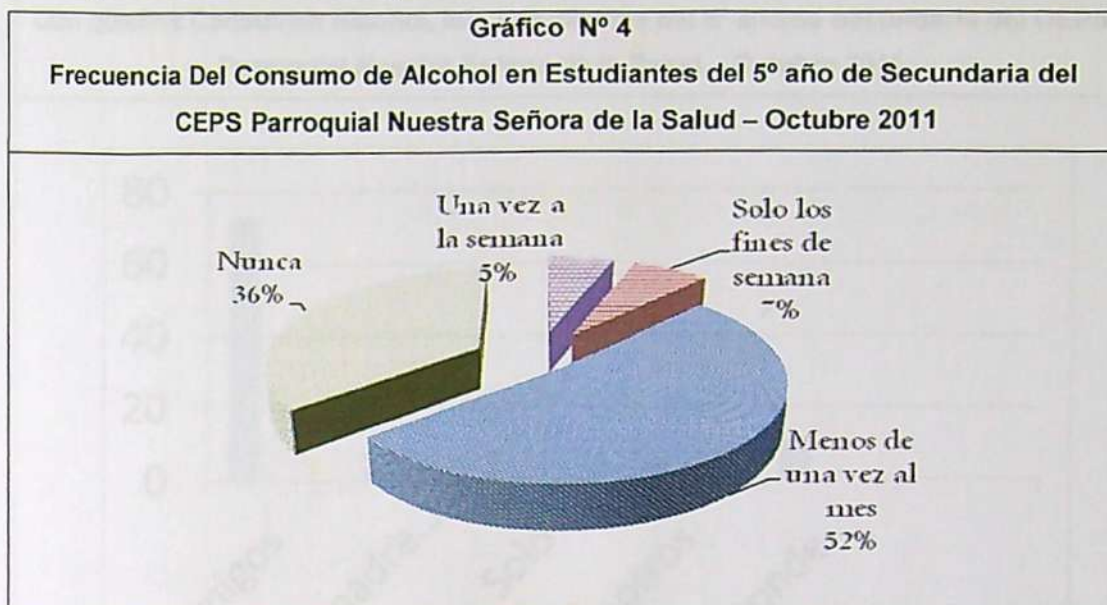


Tabla N° 3
Edad promedio de inicio del consumo de alcohol en estudiantes del 5^{to} año de Secundaria del CEPS Parroquial Nuestra Señora de la Salud – Octubre 2011

Edad/Sexo	Femenino	Masculino	Total
10	1	4	5
11	1	4	5
12	2	6	8
13	4	6	10
14	8	7	15
15	13	13	26
16	2	13	15
17	0	0	0
18	1	0	1
No indicaron	-	-	5
Promedio	14	15	-
Totales	32	53	90

1.4. El 52% de los adolescentes refieren que consumen alcohol menos de una vez al mes, pero el 36% nunca, el 12% una vez a la semana; el 10.2% de los adolescentes masculinos y el 6.5% de las mujeres negaron su consumo a pesar que si lo hacen (Gráfica N° 4)

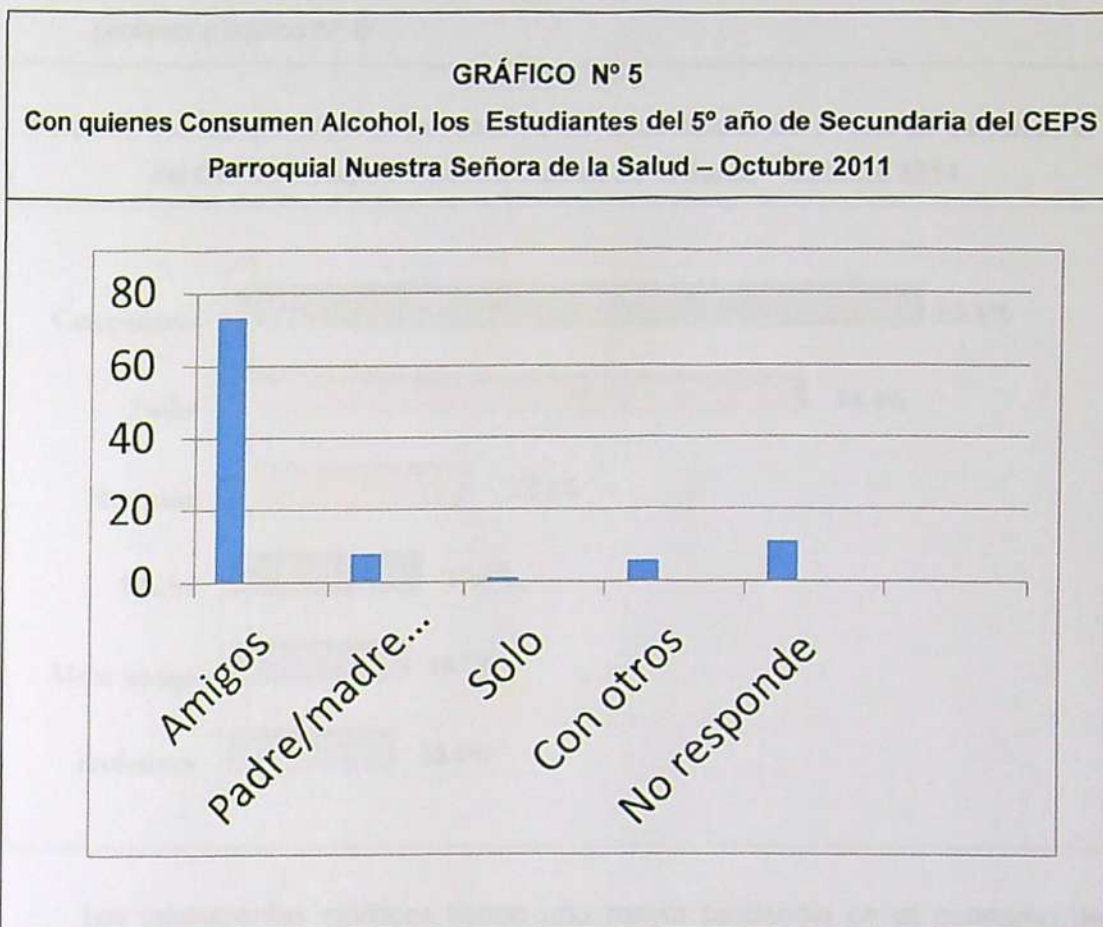


La tercera parte de adolescentes no especifica porque motivo consume alcohol, el 26.7% refiere por curiosidad, el 12.2% por que no es malo, y el 11.2% por sentirse bien o por ser divertido (Tabla N° 4)

Tabla N° 4
Motivo del Consumo de Alcohol en Estudiantes del 5° año de Secundaria del CEPS Parroquial Nuestra Señora de la Salud – Octubre 2011

Porque bebe alcohol	N°	%
Curiosidad	24	26.7%
Hace sentir bien	5	5.6%
Es divertido	5	5.6%
Ayuda a tener amigos	2	2.2%
Los amigos lo piden	3	3.3%
Todos lo hacen	2	2.2%
Está de moda	1	1.1%
No es tan malo	11	12.2%
Otra razón	30	33.3%
No responden	10	11.1%

1.5.El 73.3% de los adolescentes en estudio consumen alcohol con amigos, el 7.8% con los padres, 5.8 % con otros, 1.1 % solos y 11.1% no responden.

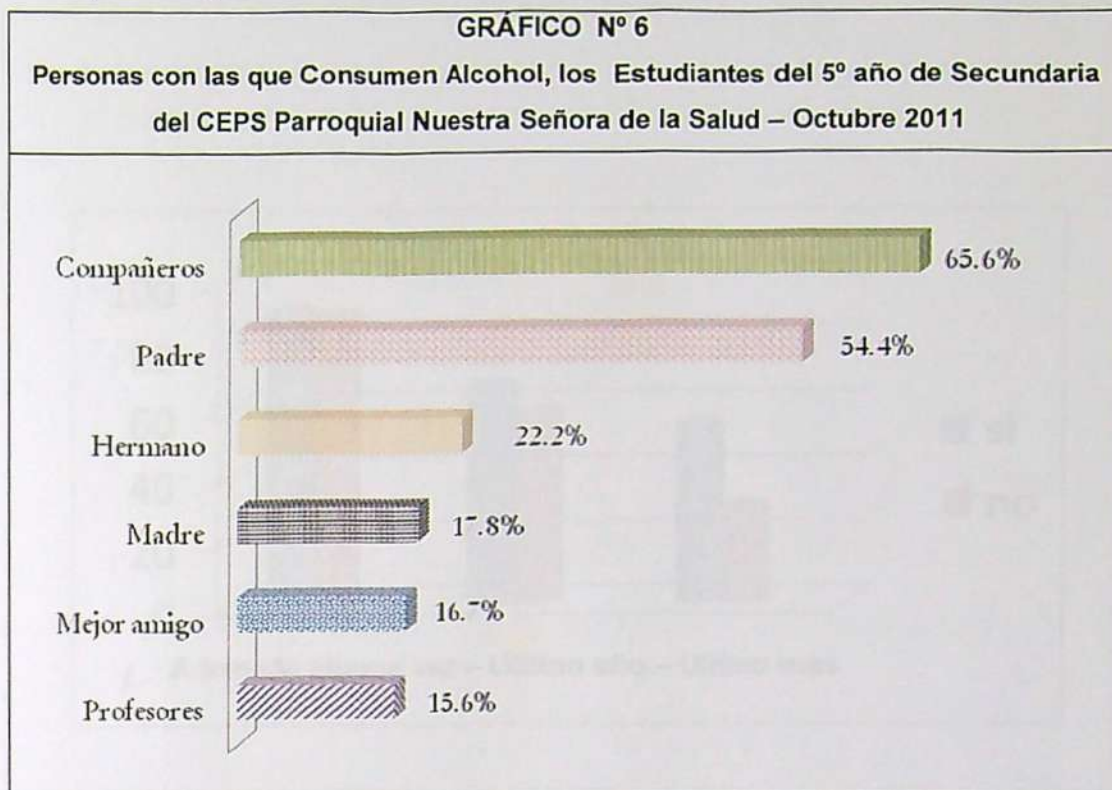


La mayoría de los adolescentes consumen alcohol con sus amigos (73.3%), solo el 7.8% con sus padres (Tabla N°5)

Tabla N° 5
Con quienes Consumen Alcohol, Los Estudiantes del 5° año de Secundaria del CEPS Parroquial Nuestra Señora de la Salud – Octubre 2011

Con quien consumen alcohol	N°	%
Amigos	66	73.3%
Padre/Madre/Jefe del hogar	7	7.8%
Solo	1	1.1%
Hermanos	1	1.1%
Otros	5	5.6%
No responden	10	11.1%

1.6 El 65.6% de los adolescentes consideran que sus compañeros consumen alcohol, el 54.4% los padres, el 22.2% su hermano, solo el 15.6% refieren al profesor (Gráfico N° 6)

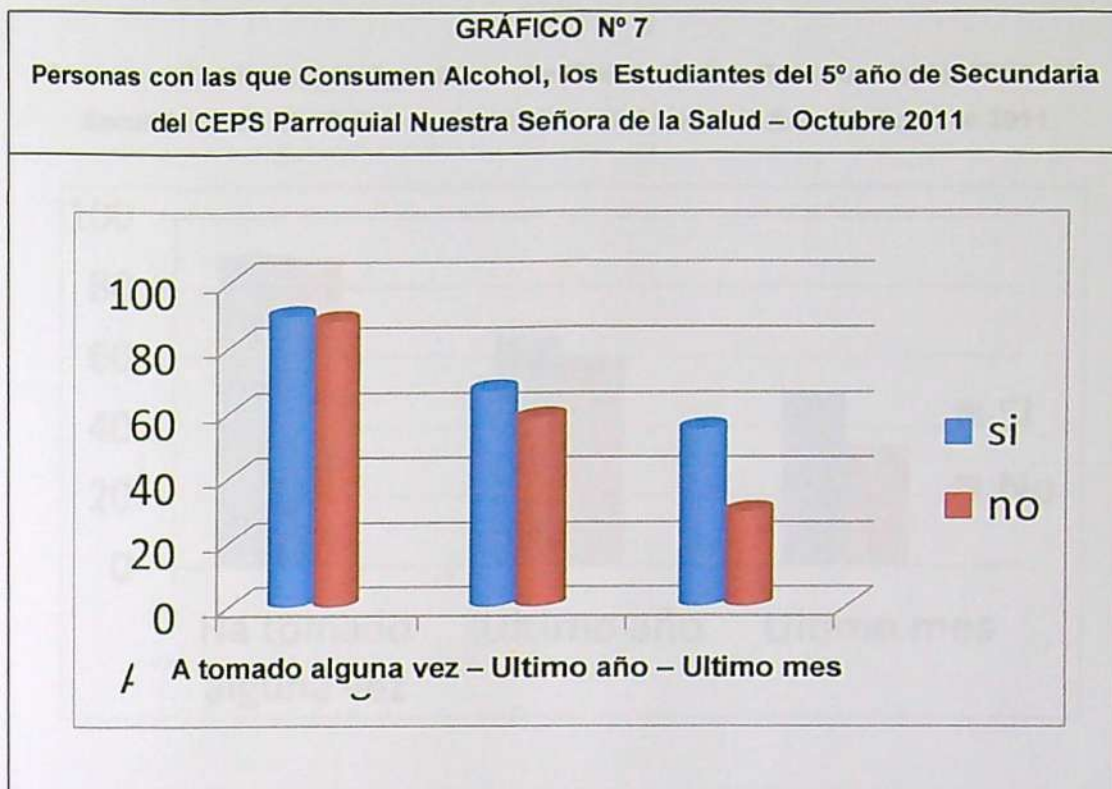


Los adolescentes católicos tienen una mayor tendencia en el consumo de alcohol que los adolescentes evangélicos, más no en la curiosidad de probar (Tabla N° 6)

Tabla N° 6
Consumo de Alcohol según Religión en los Estudiantes del 5° año de Secundaria del CEPS Parroquial Nuestra Señora de la Salud – Octubre 2011

Religión	Ha tomado alguna vez		Ultimo año		Último mes		Total
	Nº	%	Nº	%	Nº	%	
Católico	62	88.6%	46	65.7%	31	44.3%	70
Evangélico	12	85.7%	7	50.0%	5	35.7%	14
Adventista	1	100.0%	0	0.0%	0	0.0%	1
Testigo de Jehová	1	100.0%	0	0.0%	0	0.0%	1
Otros	4	100.0%	3	75.0%	1	25.0%	4

1.7. De los adolescentes en estudio se infiere que las discusiones entre padres influyen en el consumo del alcohol, el 66.7 % a consumido en el último año y el 54.8 en el último mes.

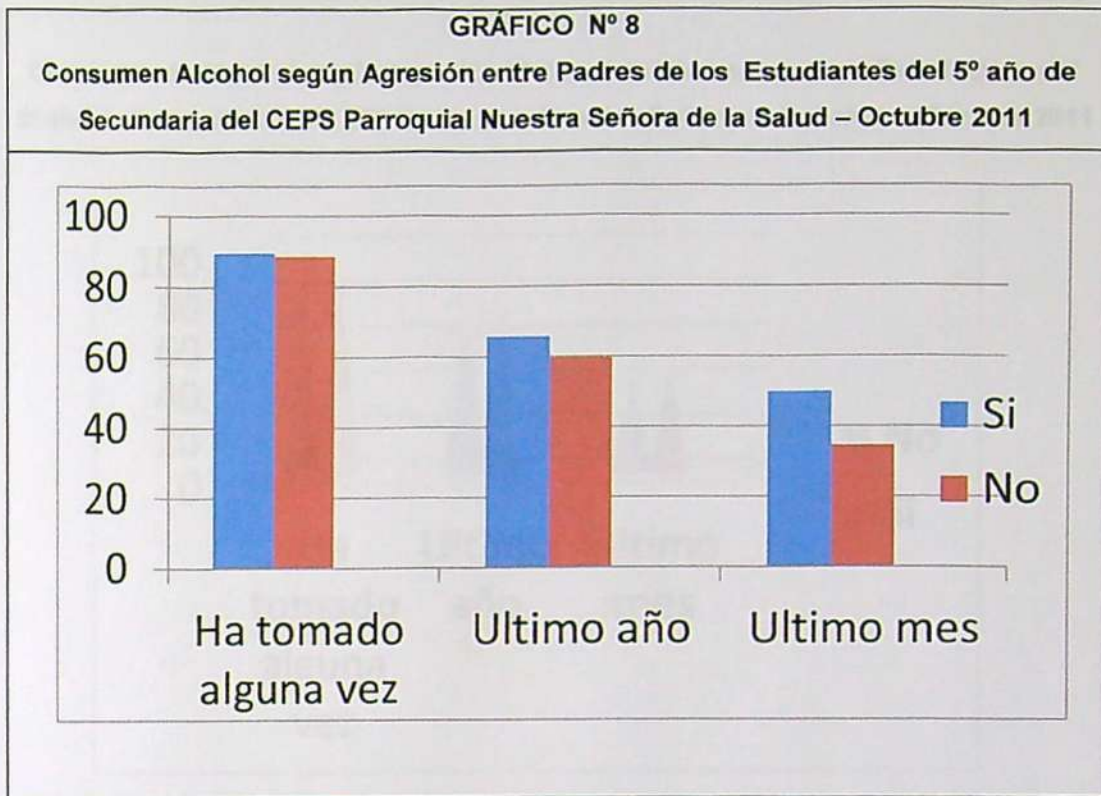


En la familia de los adolescentes donde sus padres tienen discusiones presentan un mayor porcentaje de consumo de alcohol que los adolescentes donde sus padres no discuten (Tabla N° 7)

Tabla N° 7
Consumo de Alcohol cuando existe discusiones entre los Padres o Jefes del hogar, de los Estudiantes del 5° año de Secundaria del CEPS Parroquial Nuestra Señora de la Salud – Octubre 2011

Discusiones	Ha tomado alguna vez		Ultimo año		Último mes		Total
	N	%	N	%	N	%	
NO	43	89.6%	26	58.3%	14	29.2%	48
SI	37	88.1%	30	66.7%	23	54.8%	42
Total	80	88.9%	56	62.2%	37	41.1%	90

1.8. De los estudiantes objeto del estudio, indica que la agresión entre los padres en el último año ha incrementado el consumo de alcohol de 59.6 % a 65.8% y en el último mes de 34.6 % a 50 %.

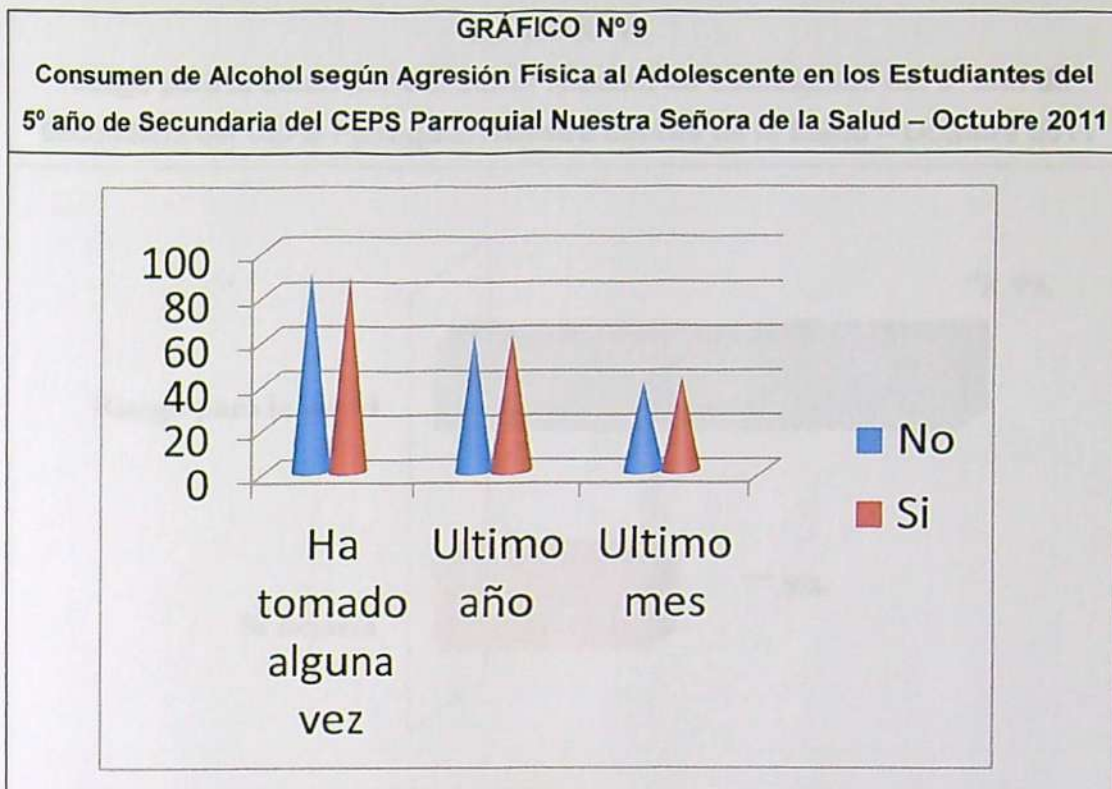


Hay mayor consumo de alcohol en los adolescentes donde sus padres presentan agresión física (Tabla N° 8)

Tabla N° 8
Consumo de Alcohol según Agresión entre Padres de los Estudiantes del 5° año de Secundaria del CEPS Parroquial Nuestra Señora de la Salud – Octubre 2011

Agresión entre Padres	Ha tomado alguna vez		Ultimo año		Último mes		Total
No	46	89.5%	31	59.6%	18	34.6%	52
Si	34	88.5%	25	65.8%	19	50.0%	38
Total	80	88.9%	56	62.2%	37	41.1%	90

1.9. De los adolescentes objeto de estudio, indican que al tener agresión física el adolescente en el último mes el consumo de alcohol se ha incrementado.



No hubo una diferencia marcada del consumo de alcohol según agresión física al adolescente (Tabla N° 9)

Tabla N° 9

Consumo de Alcohol según Agresión Física al Adolescente en los Estudiantes del 5° año de Secundaria del CEPS Parroquial Nuestra Señora de la Salud – Octubre 2011

Agresión Física	Ha tomado alguna vez		Ultimo año		Último mes		Total
	N	%	N	%	N	%	
NO	36	90.0%	25	62.5%	16	40.0%	40
SI	44	88.0%	31	62.0%	21	42.0%	50

1.10. El 78.9% de los adolescentes consideran que existe riesgo para la salud por consumir alcohol, el 77.8% lo dejaría por ser dañino (Gráfico N° 10)

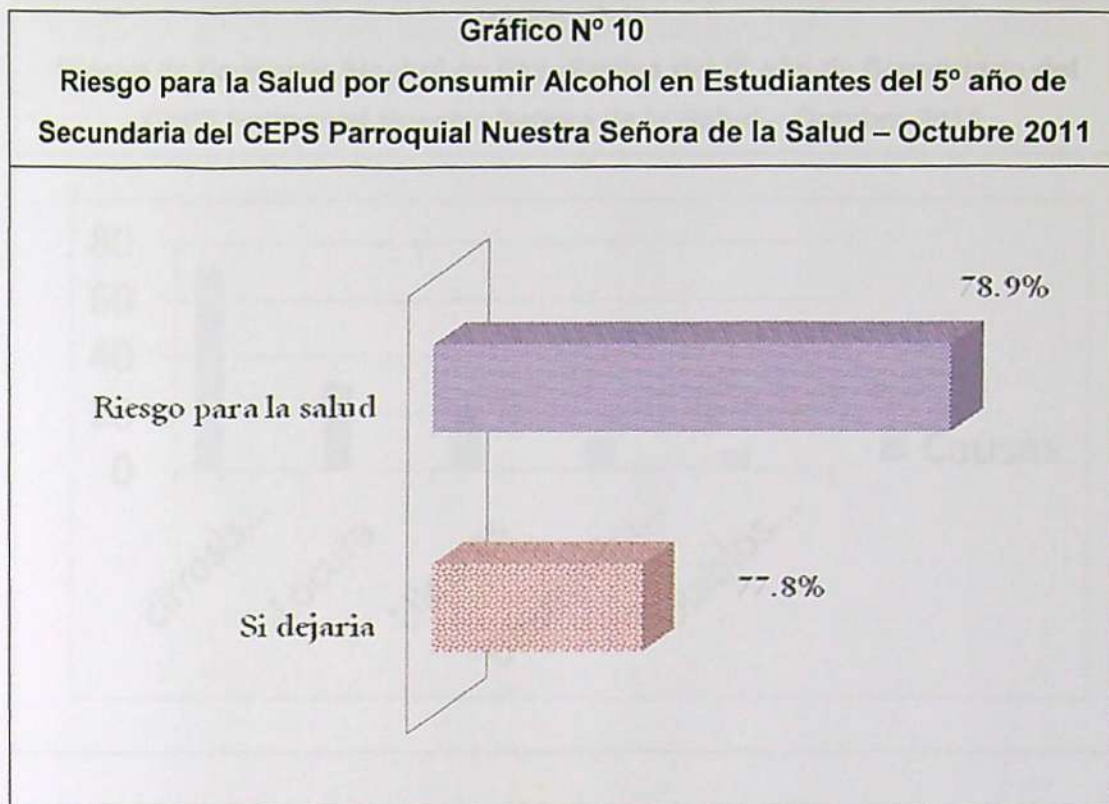
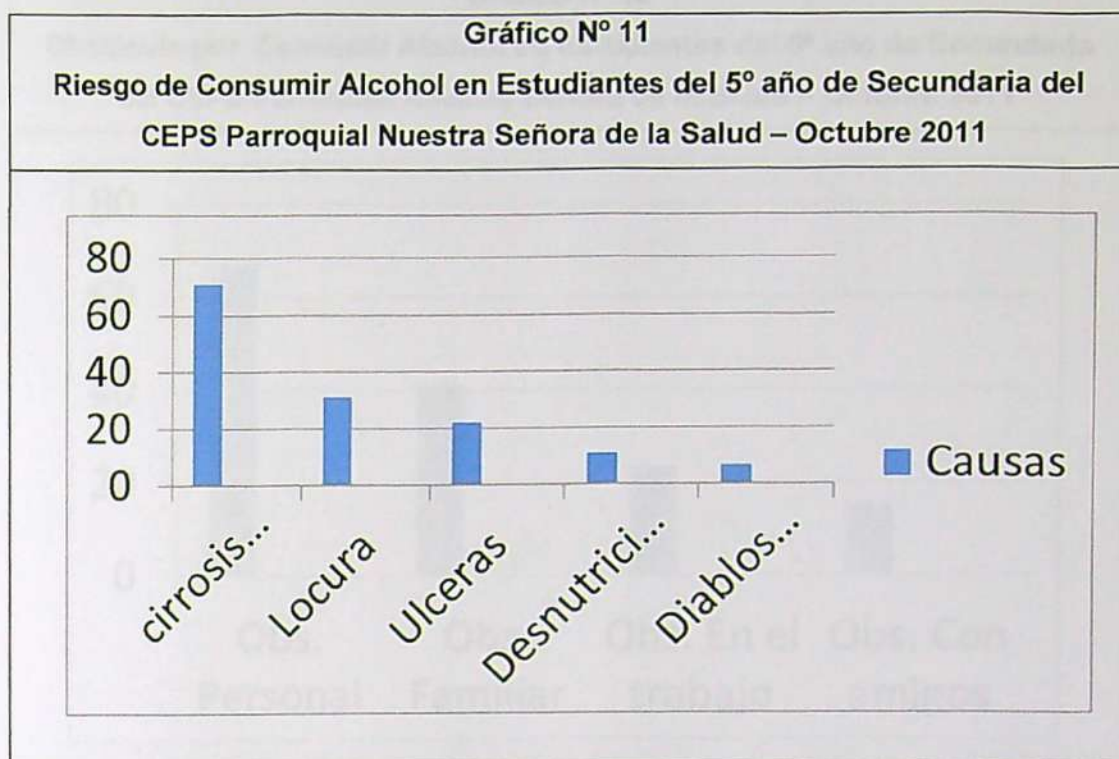


Tabla N° 10

Riesgo para la Salud por Consumo de Alcohol en Adolescentes y si tendría la Convicción de No consumir

Convicción	Riesgos para la salud	Si dejaría de consumir
Consumo	78.9%	77.88

1.11. De los estudiantes el 71.1 respondieron que el consumir alcohol, es un riesgo para la salud, pudiendo producir cirrosis hepática entre la principal, así como otras consecuencias.



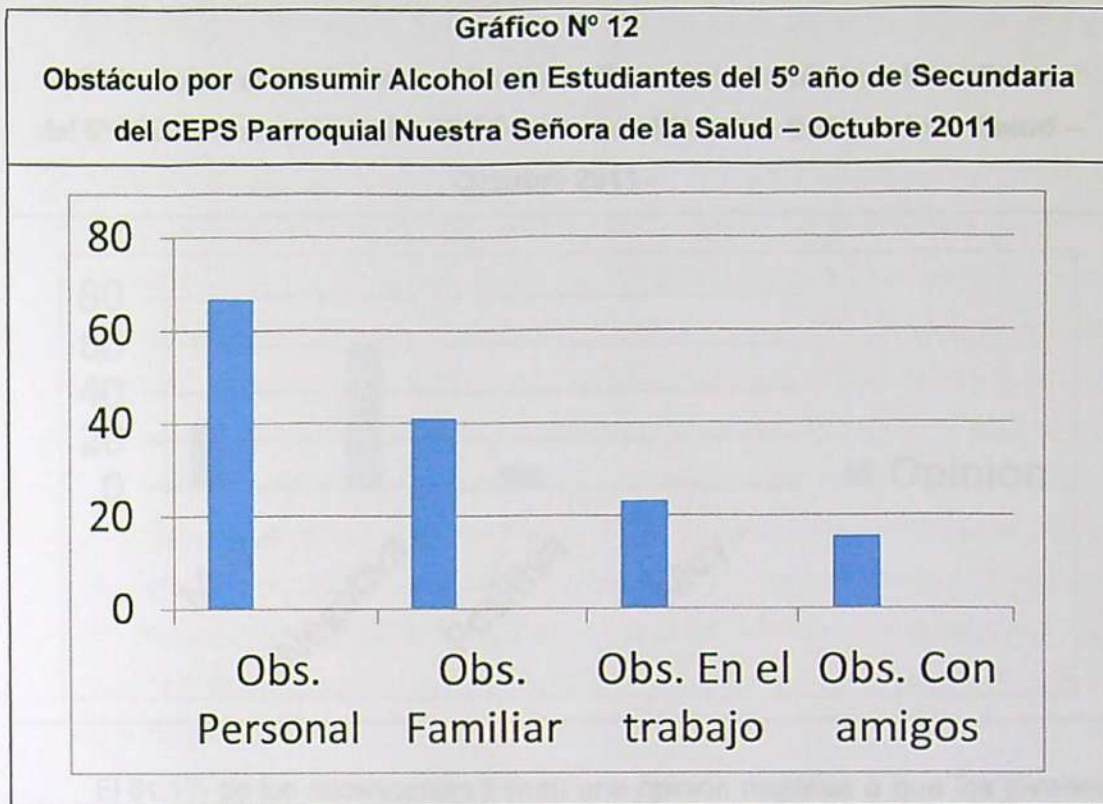
El 71.1% de los adolescentes refieren que la cirrosis hepática es el principal compromiso por consumir alcohol, seguido de locura (31.1%) y úlceras (22.2%) (Tabla N° 11)

Tabla N° 11

Riesgo de Consumir Alcohol en los Estudiantes del 5° año de Secundaria del CEPS Parroquial Nuestra Señora de la Salud – Octubre 2011

Riesgo de Presentar	N°	%
Cirrosis hepática	64	71.1%
Locura	28	31.1%
Úlceras	20	22.2%
Desnutrición	10	11.1%
Diablos azules	6	6.7%

1.12. De los estudiantes el 66.7 %, opinan que el consumo de alcohol es un obstáculo en lo personal, 41.1 % en la familia y en el 23.3 % es el trabajo,.

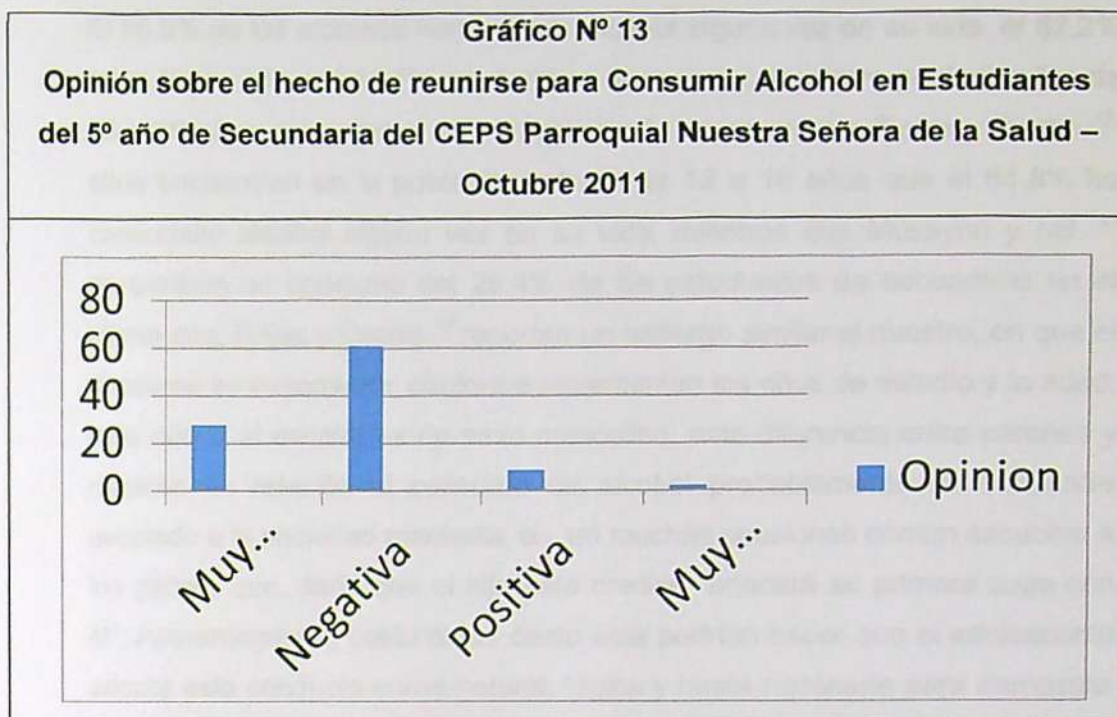


El 66.7% de los adolescentes refieren que el consumo de alcohol es un obstáculo en el desarrollo personal, y en un 41.1% en lo familiar (Tabla N° 12)

Tabla N° 12
Obstáculo por Consumir Alcohol en Estudiantes del 5° año de Secundaria del CEPS Parroquial Nuestra Señora de la Salud – Octubre 2011

Obstáculo	Nº	%
Personal	60	66.7%
Familiar	37	41.1%
En el trabajo	21	23.3%
Con amigos	14	15.6%
Otros	7	7.8%

1.13. De los estudiantes el 27.8 % opinan que es muy negativa el consumo de alcohol, el 61.1 % negativa, como datos más significativos.



El 61.1% de los adolescentes tienen una opinión negativa a que los jóvenes se reúnan a consumir alcohol y el 27.8% muy negativa (Tabla N°13)

Tabla N° 13
Opinión sobre el hecho de reunirse para consumir Alcohol Estudiantes del 5° año de Secundaria del CEPS Parroquial Nuestra Señora de la Salud – Octubre 2011

Opinión	Nº	%
Muy negativa	25	27.8%
Negativa	55	61.1%
Positiva	8	8.9%
Muy positiva	2	2.2%

Del análisis de las preguntas del instrumento de evaluación, todas no fueron consideradas en los resultados, ya que las preguntas en referencia no influyeron significativamente en los objetivos planteados, como son, distribución de los Estudiantes del 5° año de Secundaria del CEPS Parroquial Nuestra Señora de la Salud según con quien vive (Anexo e), según nivel de instrucción de los padres, (Anexo f) según ocupación del jefe de la familia (Anexo g) según Estado civil de los padres (Anexo h)

Discusiones

El 88.9% de los alumnos han tomado alcohol alguna vez en su vida, el 62.2% en el último año y el 41.1% en el último mes; aunque nuestra población fue de 15 a 18 años estos datos son mayores a lo reportado por Rojas y Castro ¹⁷, ellos encuentran en la población urbana de 12 a 18 años que el 64.8% ha consumido alcohol alguna vez en su vida, mientras que Musayon y col. ¹³ encuentran un consumo del 26,4% de los estudiantes de secundaria en el último año, Rojas y Castro ¹⁷ reportan un hallazgo similar al nuestro, en que el consumo se incrementa, conforme incrementan los años de estudio y la edad; más aún si el escolar es de sexo masculino; esta diferencia entre varones y mujeres en relación al consumo de alcohol probablemente se encuentre asociado a la sociedad machista; es, en muchas ocasiones común escuchar a los padres que, dado que el hijo está crecido "brindará su primera copa con él". Aparentemente, costumbres como ésta podrían hacer que el adolescente adopte esta conducta como natural, lógica y hasta necesaria para demostrar que "ya es un hombre".

El aumento en el consumo de alcohol entre niños en edad escolar es una gran preocupación ya que hay claras evidencias de que el consumo de drogas es acumulativo y secuencial. Es decir, el uso experimental de una droga a una edad temprana puede conducir en el futuro al consumo de drogas más peligrosas²⁵. La edad promedio de inicio del uso de drogas en el país es de 8.8 años. Aunque el grueso de inicio en nuestro estudio, fue entre los 14 a 15 años de edad para ambos sexos, la edad promedio en mujeres fue de 10.4 años pero en hombre de 13.5 años, mayor a lo reportado por Rojas y Castro ¹⁷.

La presión de grupo de parte de sus "pares", influyen en el consumo del alcohol, eso se muestra que la mayoría inicia por curiosidad y lo consumen con sus amigos. Por el incremento de la edad que el adolescente participa en más reuniones sociales, tiene mayores presiones, situaciones de estrés, entre otros, los que sí serían en sí mismos factores de riesgo. Lo mismo puede suceder con el año de estudio, dado que conforme incrementa el nivel educativo, va conociendo compañeros de mayor edad, y debe tomar decisiones más complejas.



Musayon¹³ encuentra en su estudio, que si existe violencia física o verbal de los cónyuges o un déficit para relacionarse satisfactoriamente con los demás miembros de la familia, hay mayor probabilidad de que el/la adolescente consuma alcohol, y más si discuten con los hijos, en nuestro estudio el consumo de alcohol es mayor donde los padres discuten y se agreden físicamente.

La población del estudio, reconoce que el consumo de alcohol es dañino para la salud, que entorpece las relaciones, desarrollo de la persona y de la familia. Tienen una posible actitud de dejarlo, esta información es clave para establecer programas educativos y psico actitudinales. Asimismo hay una tendencia de reducir el consumo, en los que están en el grupo de los que ingieren alcohol.

Rodríguez y Col.¹⁶(2008)La detección temprana de un problema de alcoholismo es la clave para ofrecer al adolescente la oportunidad de aceptar ayuda y evitar que se vea envuelto en una espiral de deterioro personal y familiar. Detectar la existencia de una dependencia en sus inicios puede ayudar a prevenir la progresividad de la enfermedad.

7. Conclusiones y Recomendaciones

Conclusiones

- Los Estudiantes del 5º año de Secundaria del CEPS Parroquial Nuestra Señora de la Salud, inician su consumo de alcohol a temprana edad.
- Se persiste en el consumo de alcohol, por los estudiantes, cuando hay conflicto familiar.
- El incremento del consumo de alcohol, es proporcional a mayor edad y en el sexo masculino.
- La población de estudio identifica y discrimina las consecuencias que acarrea el consumo alcohol, principalmente en enfermedades, como es la cirrosis hepática.
- Los resultados obtenidos demuestran la necesidad de cubrir profesionalmente la adicción al alcohol.

- De los resultados del estudio se infiere, la necesidad de hacer réplicas de la investigación, en otras instituciones educativas.
- Tanto en estudiantes varones y mujeres, las diferencias porcentuales son mínimas, para los que han tomado alguna vez como curiosidad, alcohol.

Recomendaciones

- Una copia del estudio de investigación, se entregara a la Dirección del Centro educativo, donde se realizó el estudio.
- Se sugiere que los resultados obtenidos, en el presente estudio se consideren, dentro del plan operativo del Centro Educativo, en el curso de Tutoría.
- Se prepone que el estudio, sea una herramienta de aplicación, para el profesional de Psicología, de la Institución Educativa.
- Ejecutar intervenciones para fortalecer la autoestima de los adolescentes, y prevenir conductas de riesgo, como es el consumo de alcohol.
- Realizar talleres de actividades de padres e hijos; para mejorar las relaciones interpersonales, afectivas y comunicación asertiva.
- Que se promueva la apertura de consultorios populares de Psicología, con el objetivo de tener profesionales que brinden consultas a la población en riesgo a las adicciones de alcohol y drogas.
- La accesibilidad a contar con especialistas en los tratamientos, así como a bajos costos, sería una ayuda a la población, con la supervisión de la universidad.
- Promover cursos, seminarios y talleres vivenciales de comunicación asertiva, relaciones interpersonales, riesgos de consumo de alcohol, prospectiva de las adicciones, en los colegios, universidades y organizaciones de base.
- Promover el cumplimiento de la normatividad, contra la venta y consumo de bebidas alcohólicas a menores de edad.

8. Bibliografía

1. ANDERSON P, GUAL A, COLON J. Alcohol y ATENCION Primaria de la Salud. Informaciones clínicas básicas para la identificación y el manejo de los riesgos y problemas. Washington, D: C: OPS 208.
2. ARIZA C. NEBOT M.VILLALBI JR, TOMAS´Z. VALVAMAYOR S. (2003) Tendencias en el consumo de tabaco, alcohol y cannabis de los escolares de Barcelona (1987-1999).Gac. Sanit. 17: 190-5.
3. AUDIT Cuestionario de identificación de los trastornos debidos al consumo de alcohol. Douglas Hospital Research Centre Mc Gill University, Montreal, Canadá. Organización Mundial de la salud Departamento de salud mental y Dependencias de sustancias. 2001.
4. CICUA, D., MENDEZ, M. MUÑOZ,L. (2007) Factores Asociados al consumo de alcohol en Adolescentes de Bogotá entre 12 y17 años, pertenecientes a estratos 4 y 5.Trabajo de grado. Pontificia Universidad Javeriana, Bogotá.
5. CORRALES ARANGO, S; MONTOYA ESPINOSA, A; Prevalencia del consumo de sustancias psicoactivas y factores asociados en estudiantes de secundaria de la Institución Educativa Nuestra Señora del Pilar del Municipio de Guatapé. Estudio Nacional de Salud Mental 2003. Ministerio de la protección social. Bogotá, 2005.
6. ESPADA J.P.; MENDEZ F.X.; HIDALGO M.D. (2000). Consumo de alcohol en escolares: descenso de la edad de inicio y cambios en los patrones de ingesta; Adicciones, 12 (1); 57-64.
7. HERNANDEZ SAMPIERE Roberto; Fernández Collado Carlos; Baptista Lucio Pilar. Metodología de la Investigación. 4ta. Edición México. 2006.
8. INSTITUTO NACIONAL DE SALUD DEL PERU (2011) Medidas de salud Pública, para reducir la carga de enfermedad generada por el consumo de alcohol en la sociedad. Nota Técnica. Sinopsis 2011-1. 28 págs.
9. LANDERO HERNANDEZ, R; VILLAREAL GONZALES, M. (2007) Consumo de alcohol en estudiantes en relación con el consumo familiar y de los amigos. Psicología y Salud, 17 (1):17-23.
10. MATHEWS IS. PILLON SC. (2004).Factores protectores y de riesgo asociados al uso de alcohol en adolescentes hijos de padre alcohólico, en el Perú. Rev. Latino-am Enfermagen. 12 (número especial):359-68.
11. Ministerio de Salud .Perú Documento técnico. Análisis de Situación de salud de las y los jóvenes "Una mirada al Bono Demográfico" 2011.

12. Ministerio de Salud-CHILE. Subsecretaria de salud pública división prevención y control de enfermedades departamento de salud mental. Guía Clínica. Detección y tratamiento temprano del consumo problemas y la dependencia de alcohol y otras sustancias psicoactivas en la atención primaria. 2003.
13. MUSAYÓN Y, TORRES C, SÁNCHEZ E, CHAVÉZ E. (2005) Factores de riesgo del consumo de bebidas alcohólicas en escolares de educación secundaria. InvestEducEnferm; 23(1): 54-67
14. PERALES A, SOGI C, SÁNCHEZ E. Conductas de Riesgo en Adolescentes de Lima. Monografías de Investigación N° 07. 1era ed. Lima: Instituto Nacional de Salud Mental Honorio Delgado-Hideyo Noguchi; 1999.
15. RAMIREZ MR, ANDRADE D. (2005) La familia y los factores de riesgo relacionados con el consumo de alcohol y tabaco en los niños y adolescentes (Guayaquil-Ecuador). Rev. Latino-am Enfermagem;13(número especial):813-8
16. RODRIGUEZ Y COL. (2008) Alcoholismo y Adolescencia, tendencias actuales. Cuba. Hospital Universitario Dr. Gustavo Aldegreria Lima. 27. Págs.
17. ROJAS M, CASTRO DE LA MATTA R. Epidemiología de drogas en la población urbana peruana 1997: Encuesta de hogares. Lima: CEDRO; 1999. p. 79. (Monografía de Investigación N°17).
18. SALAZAR. E; UGARTE, M; VASQUEZ, L; LOAIZA,J; (2004) Consumo de alcohol y drogas y factores psicosociales asociados en adolescentes de Lima. Psicothema, 13 (1), 87-94.
19. VOGELMANN O., GUTIERREZ G., MORALES S., VIGLIONE G., LOJO J., BOGADO Z., OJEDA J. (2004) Abuso del alcohol en adolescentes. Univ. Nac. del Nordeste. Común. Científ. y Tecnol. Resumen: M-064

Consulta en páginas web

20. Alcoholismo en el Perú. www.slideshare.net/.../alcoholismo-en-el-Perú - Estados Unidos. Citada 2010.
21. Consumo de alcohol entre adolescentes. Alimentación Sana. [www. Alimentacion-chile.com](http://www.Alimentacion-chile.com). Citada 2012.
22. GARCÍA GUTIÉRREZ E, LIMA MOMPÓ G, ALDANA VILAS L, CASANOVA CARRILLO, FELICIANO ÁLVAREZ V. (2004) Alcoholismo y sociedad, tendencias actuales. Rev. Cubana Med. Militar [en línea]. 2004; [Fecha de

- acceso: 17 de Marzo de 2007]; vol. 3. URL disponible en: http://http://bvs.sld.cu/revistas/mil/vol33_3_04/mil07304.htm.
23. MASIAS, CARMEN. 2012. WWW. Peru21.pe. Publicado el 9 de enero del 2012.
24. Perú. Ministerio de Educación. Oficina de Prensa y Comunicaciones. Escolares consumen drogas a partir de los 8 años. [Sitio en Internet]. Ministerio de educación. Disponible en: http://www.minedu.gob.pe/prensa_comunica/notas/junio-2002/4-06-2002_01.htm. Acceso el 12 de noviembre de 2003.
25. SANTO-DOMINGO J. El desarrollo personal del joven y el alcohol. Trastornos adictivos [Publicación periódica en línea] 2002. [Citada 2003 Nov. 12]: 4(4). Se encuentra en: <http://www.doyma.es/pdf/182/182v04n04a13041849pdf001.pdf>.
26. The Department of Child and Adolescent Health and Development. [Homepage on the Internet]. Geneva: World Health Organization; 2000-2004 [cited 2004 Jul 25]. Overview of CAH; [about 2 screens]. Available from: <http://www.who.int/child-adolescent-health/over.htm>.
27. URIBE OBANDO RITA. 2010. Consumo de alcohol en niños y adolescentes puede generar enfermedades e intoxicaciones. www.minsa.gob.pe
28. IX Censo Nacional de Población y IV de Vivienda 1993 [data base on the Internet]. Lima: Instituto Nacional de Estadística e Informática. 2002 - [cited 2004 Jul. 25]. Available from: <http://www.inei.gob.pe/biblioinei.asp>

9. Anexos

a. INSTRUMENTO DE RECOLECCIÓN DE DATOS

Ficha de Recolección de datos: Consumo de Alcohol en Estudiantes de Educación Secundaria del 5º año del Centro Educativo Primario Secundario Parroquial Nuestra Señora de la Salud. Octubre 2011.

1. Edad () años () Profesional
2. Sexo: () Femenino () Masculino () Otro
3. Credo Religioso:
 - () Católico
 - () Evangélico
 - () Adventista
 - () Testigo de Jehová
 - () Otros
4. ¿Con Quienes vives?
 - () Padre
 - () Madre
 - () Hermanos
 - () Abuelos
 - () Otros_____
5. ¿Cuál es el grado de instrucción de tus padres o quien sea el jefe de tu hogar?
 - () Primaria completa
 - () Primaria incompleta
 - () Secundaria incompleta
 - () Secundaria completa
 - () Técnico:
 - () Profesional
6. ¿Cuál es la ocupación de tus padres o quien sea el jefe del hogar?
 - () Desempleado
 - () Obrero
 - () Empleado
7. Tus padres son:
 - () Solteros
 - () Convivientes
 - () Casados
 - () Separados
 - () Divorciados
 - () Otros:.....
8. En casa existe discusiones frecuentes entre tus padres, en caso de que no sean ellos, entre quienes se desempeñen como jefes
 - () No
 - () Si
 - () A diario
 - () Semanalmente
 - () Quincenalmente
 - () Mensualmente o mas
9. ¿Alguna vez han llegado a los golpes?
 - () No
 - () Si
 - () A veces
 - () Frecuentemente
 - () Siempre
10. ¿En casa te han golpeado alguna vez?

- () No
 () Si
 () A veces
 () Frecuentemente
 () Siempre
 ¿Por quién?—————
11. ¿Las siguientes personas beben alcohol?
 () Padre
 () Madre
 () Hermano
 () Mejor amigo
 () Compañeros
 () Profesores
12. ¿Alguna vez has tomado alcohol, por lo menos un vaso?
 () Si
 () No
13. ¿Has tomado alcohol en los últimos 12 meses?
 () Si
 () No
14. ¿Has tomado alcohol en el último mes?
 () Si
 () No
15. ¿A qué edad tomaste alcohol por primera vez?
 —años
16. ¿Con qué frecuencia acostumbras tomar?
 () A diario
 () Varias veces a la semana
 () Una vez a la semana
 () Solo los fines de semana
 () Menos de una vez al mes
 () Nunca
17. ¿Por qué bebes alcohol?
 () Curiosidad
 () Hace sentir bien
- () Es divertido
 () Ayuda a tener amigos
 () Los amigos lo piden
 () Todos lo hacen
 () Está de moda
 () Te hace importante
 () No es tan malo
 () Otra razón
18. ¿Con quién o quienes tomas alcohol más frecuentemente?
 () Solo
 () Padre/Madre/Jefe del hogar
 () Hermanos
 () Amigos
 () Otros—————
19. ¿Has tenido problemas policiales y/o judiciales por tomar alcohol?
 () Si, ¿Cuáles?—————
 () No
20. ¿Dejarías de tomar alcohol?
 () Si
 () No
 ¿Por qué?—————
21. ¿Crees que el consumo de bebidas alcohólicas, supone algún tipo de riesgo o amenaza para la vida futura de los/as jóvenes?
 () Ninguno
 () Escaso
 () Bastante
 () Mucho
22. ¿Qué opinión tienes sobre el hecho de que los/as jóvenes se reúnan para tomar bebidas alcohólicas?
 () Muy negativa
 () Negativa
 () Positiva
 () Muy positiva

23.- Es el alcohol un obstáculo para el progreso o bienestar

Personal ()

Familiar ()

Con amigos ()

En el trabajo ()

Otros ()

24.- Conoce usted que al consumir alcohol está en riesgo de presentar

Locura ()

Diablos azules ()

Cirrosis hepática ()

Ulceras ()

Desnutrición ()

Anexo b

"Año del Centenario de Machu Picchu para el Mundo"

Iquitos 23 de setiembre del 2011

Carta N° 006-2011-VCH

Señor Psicólogo

Néstor Pérez Tenazoa

ASUNTO: SOLICITA VALIDACION JUICIO DE EXPERTOS"

De mi mayor consideración:

Es grato dirigirme a su persona en calidad de especialista, para saludarle y al mismo tiempo manifestarle lo siguiente: El suscrito está efectuando el Curso de Titulación en Psicología, en la Universidad Científica del Perú-UCP, y en cumplimiento a un objetivo, para la obtención del título, es requisito realizar una investigación (Tesina), para lo cual se requiere que la Encuesta intitulada "Factores de riesgo asociados al inicio del consumo de alcohol en estudiantes de educación secundaria 5º año. Del distrito de Punchana. De una institución educativa privada y una estatal", la cual debe ser validada como un Instrumento de medición.

Motivo por el cual recorro a su persona, por su experiencia profesional, por lo que mucho le agradeceré de ser posible, realice las correcciones pertinentes y de su opinión por escrito, sobre la encuesta que se adjunta. Por ser exigencia de la Universidad, contar con la Validación por Juicio de Expertos, para dar inicio a la aplicación de la encuesta.

Sin otro particular y en espera de su apoyo y comprensión me suscribo de Ud.

Atentamente



Vicente Cubas Hidalgo

DNI 10720773

cc. Archivo



ENCUESTA

Factores de Riesgo Asociados al Inicio del Consumo de Alcohol en Estudiantes de Educación Secundaria del 5º año. Del Distrito de Punchana. De una Institución Educativa Privada y una Estatal.

1. Edad () años ✓
2. Sexo: () Femenino () Masculino
3. Religión: () Católico () Otra Religión
¿?
4. ¿Con Quienes vives?
() Padre
() Madre
() Hermanos
() Abuelos
() Otros-----
5. ¿Cuál es el grado de instrucción de tus padres o quien sea el jefe de tu hogar?
() Analfabeto ✓
() Primaria completa *se sabe, he visto*
() Primaria incompleta *¡o completa!*
() Secundaria incompleta
() Secundaria completa
() Técnico:
() Profesional
6. ¿Cuál es la ocupación de tus padres o quien sea el jefe del hogar?
() Desempleado
() Obrero
() Empleado
() Profesional
() Otro
7. Tus padres son:
() Solteros
() Convivientes ✓
() Casados
() Separados
() Divorciados
() Otros:
() Con otro compromiso
8. ¿En casa existe discusiones entre tus padres, en caso de que no sean ellos, entre quienes se desempeñen como jefes del hogar?
() No
() Si *May*
() A diario
() Semanalmente
() Quincenalmente
() Mensualmente o mas
9. ¿Alguna vez han llegado a los golpes?
() No ✓
() Si
() A veces
() Frecuentemente
() Siempre
10. ¿En casa te han golpeado alguna vez?
() No
() Si ✓
() A veces
() Frecuentemente
() Siempre
¿Por quién?-----
11. ¿Las siguientes personas beben alcohol?
() Padre
() Madre
() Hermano
() Mejor amigo
() Compañeros ✓
() Profesores
12. ¿Alguna vez has tomado alcohol, por lo menos un vaso?
() Si
() No ✓

13. ¿Has tomado alcohol en los últimos 12 meses?
 Si
 No
14. ¿Has tomado alcohol en el último mes?
 Si
 No
15. ¿A qué edad tomaste alcohol por primera vez?
 -----años
16. ¿Con qué frecuencia acostumbras tomar?
 A diario
 Varias veces a la semana
 Una vez a la semana
 Solo los fines de semana
 Menos de una vez al mes
 Nunca
17. ¿Por qué bebes alcohol?
 Curiosidad
 Hace sentir bien
 Es divertido
 Ayuda a tener amigos
 Los amigos lo piden
 Todos lo hacen
 Está de moda
 Te hace importante
 No es tan malo
 Otra razón
18. ¿Con quién o quienes tomas alcohol más frecuentemente?
 Solo
 Padre/Madre/Jefe del hogar
 Hermanos
 Amigos
 Otros-----
19. ¿Has tenido problemas por tomar alcohol?
 Si
 No
¿Que tipo de problemas?
20. ¿Dejarías de tomar alcohol?
 Si
 No
 ¿Por qué?-----
21. ¿Crees que el consumo de bebidas alcohólicas, supone algún tipo de riesgo o amenaza para la vida futura de los/as jóvenes?
 Ninguno
 Escaso
 Bastante
 Mucho
22. ¿Qué opinión tienes sobre el hecho de que los/as jóvenes se reúnan para tomar bebidas alcohólicas?
 Muy negativa
 Negativa
 Positiva
 Muy positiva

27 de setiembre de 2011.

CARTA N° 012-2011-NPT


Sr.
Vicente Cubas Hidalgo.

Refer: Carta N° 006-2011-VCH.

De mi consideración reciba un cordial saludo, y a la vez, hacer de su conocimiento sobre observaciones de la referencia, que a continuación detallo.

- Con relación a la pregunta N° 03, considero que se debe especificar como denominador "Credo Religioso", considerar alternativas: Católico, evangélico, adventista, testigo de Jehová, otros.
- Con relación a la pregunta N° 05, exceptuar la alternativa analfabeto, está sobre entendido con la alternativa primaria incompleta.
- Con relación a la pregunta N° 08, la redacción debe ser más específica:....."entre quienes se *desempeñen* como jefes de hogar"
- Con relación a la pregunta N° 16, debe completar la formulación de la pregunta *¿Con qué frecuencia acostumbras tomar alcohol?*.
- Con relación a la pregunta N° 19, debe considerarse tipos de problemas (faltas injustificadas a la Institución educativa, maltrato físico y psicológico por parte de sus progenitores, etc), a consecuencias del alcohol.

Esperando, que las observaciones precitadas contribuyan al perfeccionamiento de tan valioso instrumento, quedo de Usted.



Psic. Néstor Pérez Tenazoa.
C.Psic.P 11576

"Año del Centenario de Machu pchu para el Mundo"

Iquitos 23 de setiembre del 2011

Carta N° 001-2011-VCH

Señor Psicóloga: **HELLEN FELW COLLANTES.**

Jefe del Servicio de Psicología del Hospital Regional de Loreto "Felipe Santiago Arriola Iglesias"

ASUNTO: SOLICITA VALIDACION JUICIO DE EXPERTOS"

De mi mayor consideración:

Es grato dirigirme a su persona en calidad de especialista, para saludarle y al mismo tiempo manifestarle lo siguiente:

El suscrito está efectuando el Curso de Titulación en Psicología, en la Universidad Científica del Perú-UCP, y en cumplimiento a un objetivo, para la obtención del título, es requisito realizar una investigación (Tesina), para lo cual se requiere que la Encuesta intitulada **"Factores de riesgo asociados al inicio del consumo de alcohol en estudiantes de educación secundaria 5º año. Del distrito de Punchana. De una institución educativa privada y una estatal",** la cual debe ser validada como un Instrumento de medición.

Motivo por el cual recorro a su persona, por su experiencia profesional, por lo que mucho le agradeceré de ser posible, realice las correcciones pertinentes y de su opinión por escrito, sobre la encuesta que se adjunta. Por ser exigencia de la Universidad, contar con la Validación por Juicio de Expertos, para dar inicio a la aplicación de la encuesta.


Sin otro particular y en espera de su apoyo y comprensión me suscribo de Ud.

Atentamente



Vicente Cubas Hidalgo

DNI 10720773



CP 2470
26/sep/2011
09/05

cc. Archivo

"Año del Centenario de Machu pichu para el Mundo"

Iquitos 23 de setiembre del 2011

Carta N° 001-2011-VCH

Señor Psicóloga

HELLEN TELLO COLLANTES.

Jefe del Servicio de Psicología del Hospital Regional de Loreto "Felipe Santiago Arriola Iglesias"

ASUNTO: SOLICITA VALIDACION JUICIO DE EXPERTOS"

De mi mayor consideración:

Es grato dirigirme a su persona en calidad de especialista, para saludarle y al mismo tiempo manifestarle lo siguiente:

El suscrito está efectuando el Curso de Titulación en Psicología, en la Universidad Científica del Perú-UCP, y en cumplimiento a un objetivo, para la obtención del título, es requisito realizar una investigación (Tesina), para lo cual se requiere que la Encuesta intitulada "Factores de riesgo asociados al inicio del consumo de alcohol en estudiantes de educación secundaria 5º año. (Del distrito de Punchana.) De una institución educativa privada y una estatal ", la cual debe ser validada como un Instrumento de medición.

Motivo por el cual recorro a su persona, por su experiencia profesional, por lo que mucho le agradeceré de ser posible, realice las correcciones pertinentes y de su opinión por escrito, sobre la encuesta que se adjunta. Por ser exigencia de la Universidad, contar con la Validación por Juicio de Expertos, para dar inicio a la aplicación de la encuesta.

Sin otro particular y en espera de su apoyo y comprensión me suscribo de Ud.

Atentamente



Vicente Cubas Hidalgo

DNI 10720773

Nota: Deben considerar en el título el poner
Nombres de los ExST. Ya no el distrito
cc. Archivo

ENCUESTA

Factores de Riesgo Asociados al Inicio del Consumo de Alcohol en Estudiantes de Educación Secundaria del 5° año. Del Distrito de Punchana. De una Institución Educativa Privada y una Estatal.

1. Edad () años
2. Sexo: () Femenino () Masculino
3. Religión: () Católico () Otra Religión
4. ¿Con Quienes vives?
() Padre
() Madre
() Hermanos
() Abuelos
() Otros-----
5. ¿Cuál es el grado de instrucción de tus padres o quien sea el jefe de tu hogar?
() Analfabeto
() Primaria completa
() Primaria incompleta
() Secundaria incompleta
() Secundaria completa
() Técnico:
() Profesional
6. ¿Cuál es la ocupación de tus padres o quien sea el jefe del hogar?
() Desempleado
() Obrero
() Empleado
() Profesional
() Otro
7. Tus padres son:
() Solteros
() Convivientes
() Casados
() Separados
() Divorciados
() Otros:
() Con otro compromiso
8. ¿En casa existe discusiones ^{frecuentes?} (entre tus padres, en caso de que no sean ellos, entre quienes se desempeñen como jefes del ^{hogar?})
() No
() Si
() A diario
() Semanalmente
() Quincenalmente
() Mensualmente o mas
9. ¿Alguna vez han llegado a los golpes?
() No
() Si
() A veces
() Frecuentemente
() Siempre
10. ¿En casa te han golpeado alguna vez?
() No
() Si
() A veces
() Frecuentemente
() Siempre
¿Por quién?-----
11. ¿Las siguientes personas beben alcohol?
() Padre
() Madre
() Hermano
() Mejor amigo
() Compañeros
() Profesores
12. ¿Alguna vez has tomado alcohol, por lo menos un vaso?
() Si
() No

13. ¿Has tomado alcohol en los últimos 12 meses?
 Si
 No
14. ¿Has tomado alcohol en el último mes?
 Si
 No
15. ¿A qué edad tomaste alcohol por primera vez?
 -----años
16. ¿Con qué frecuencia acostumbras tomar?
 A diario
 Varias veces a la semana
 Una vez a la semana
 Solo los fines de semana
 Menos de una vez al mes
 Nunca
17. ¿Por qué bebes alcohol?
 Curiosidad
 Hace sentir bien
 Es divertido
 Ayuda a tener amigos
 Los amigos lo piden
 Todos lo hacen
 Está de moda
 Te hace importante
 No es tan malo
 Otra razón
18. ¿Con quién o quienes tomas alcohol más frecuentemente?
 Solo
 Padre/Madre/Jefe del hogar
 Hermanos
 Amigos
 Otros-----
19. ¿Has tenido problemas por tomar alcohol?
 Si
 No *poli. /o/udic.*
20. ¿Dejarías de tomar alcohol?
 Si
 No
 ¿Por qué?-----
21. ¿Crees que el consumo de bebidas alcohólicas, supone algún tipo de riesgo o amenaza para la vida futura de los/as jóvenes?
 Ninguno
 Escaso
 Bastante
 Mucho
22. ¿Qué opinión tienes sobre el hecho de que los/as jóvenes se reúnan para tomar bebidas alcohólicas?
 Muy negativa
 Negativa
 Positiva
 Muy positiva

REGIONAL DE SALUD-LORETO
 HOSPITAL REGIONAL DE LORETO
 "Felipe Santiago Arriola (Quispe)"

 Hellen Gaby Tello Cellantes
 Psicóloga - Clínica
 P. Pa. 2479

Iquitos 23 de setiembre del 2011

Carta N° 005-2011-VCH

SEÑOR Psicólogo
CARLOS PAZ CABEZAS

ASUNTO: SOLICITA VALIDACION JUICIO DE EXPERTOS"

De mi mayor consideración:

Es grato dirigirme a su persona en calidad de especialista, para saludarle y al mismo tiempo manifestarle lo siguiente: Es grato dirigirme a su persona en calidad de especialista, para saludarle y al mismo tiempo manifestarle lo siguiente: El suscrito está efectuando el Curso de Titulación en Psicología, en la Universidad Científica del Perú-UCP, y en cumplimiento a un objetivo, para la obtención del título, es requisito realizar una investigación (Tesina), para lo cual se requiere que la Encuesta intitulada "Factores de riesgo asociados al inicio del consumo de alcohol en estudiantes de educación secundaria 5º año. Del distrito de Punchana. De una institución educativa privada y una estatal ",la cual debe ser validada como un Instrumento de medición.

Motivo por el cual recorro a su persona, por su experiencia profesional, por lo que mucho le agradeceré de ser posible, realice las correcciones pertinentes y de su opinión por escrito, sobre la encuesta que se adjunta. Por ser exigencia de la Universidad, contar con la Validación por Juicio de Expertos, para dar inicio a la aplicación de la encuesta.

Sin otro particular y en espera de su apoyo y comprensión me suscribo de Ud.

Atentamente



Vicente Cubas Hidalgo

DNI 10720773

cc. Archivo

ENCUESTA

Factores de Riesgo Asociados al Inicio del Consumo de Alcohol en Estudiantes de Educación Secundaria del 5° año. Del Distrito de Punchana. De una Institución Educativa Privada y una Estatal.

1. Edad () años
2. Sexo: () Femenino () Masculino
3. Religión: () Católico () Otra Religión
4. ¿Con Quiénes vives?
() Padre
() Madre
() Hermanos
() Abuelos
() Otros-----
5. ¿Cuál es el grado de instrucción de tus padres o quien sea el jefe de tu hogar?
() Analfabeto
() Primaria completa
() Primaria incompleta
() Secundaria incompleta
() Secundaria completa
() Técnico
() Profesional
6. ¿Cuál es la ocupación de tus padres o quien sea el jefe del hogar?
() Desempleado
() Obrero
() Empleado
() Profesional
() Otro
7. Tus padres son:
() Solteros
() Convivientes
() Casados
() Separados
() Divorciados
() Otros:
() Con otro compromiso
8. ¿En casa existe discusiones entre tus padres. en caso de que no sean ellos. entre quienes se desempeñen como jefes del hogar?
() No
() Si
() A diario
() Semanalmente
() Quincenalmente
() Mensualmente o mas
9. ¿Alguna vez han llegado a los golpes?
() No
() Si
() A veces
() Frecuentemente
() Siempre
10. ¿En casa te han golpeado alguna vez?
() No
() Si
() A veces
() Frecuentemente
() Siempre
¿Por quién?-----
11. ¿Las siguientes personas beben alcohol?
() Padre
() Madre
() Hermano
() Mejor amigo
() Compañeros
() Profesores
12. ¿Alguna vez has tomado alcohol. por lo menos un vaso?
() Si
() No

13. ¿Has tomado alcohol en los últimos 12 meses?
 Si
 No
14. ¿Has tomado alcohol en el último mes?
 Si
 No
15. ¿A qué edad tomaste alcohol por primera vez?
 ----años
16. ¿Con qué frecuencia acostumbras tomar?
 A diario
 Varias veces a la semana
 Una vez a la semana
 Solo los fines de semana
 Menos de una vez al mes
 Nunca
17. ¿Por qué bebes alcohol?
 Curiosidad
 Hace sentir bien
 Es divertido
 Ayuda a tener amigos
 Los amigos lo piden
 Todos lo hacen
 Está de moda
 Te hace importante
 No es tan malo
 Otra razón
18. ¿Con quién o quienes tomas alcohol más frecuentemente?
 Solo
 Padre/Madre/Jefe del hogar
 Hermanos
 Amigos
 Otros-----
19. ¿Has tenido problemas por tomar alcohol?
 Si
 No
20. ¿Dejarías de tomar alcohol?
 Si
 No
 ¿Por qué?-----
21. ¿Crees que el consumo de bebidas alcohólicas supone algún tipo de riesgo o amenaza para la vida futura de los/as jóvenes?
 Ninguno
 Escaso
 Bastante
 Mucho
22. ¿Qué opinión tienes sobre el hecho de que los/as jóvenes se reúnan para tomar bebidas alcohólicas?
 Muy negativa
 Negativa
 Positiva
 Muy positiva

RESPUESTA A VALIDACION DE INSTRUMENTO (ENCUESTA), PRESENTADO POR EL
CANDIDATO A TITULACION SEÑOR VICENTE CUBAS HIDALGO


OBSERVACIONES PREVIAS :

- INFORMALIDAD EN LA PRESENTACION DEL DOCUMENTO DONDE SE SOLICITA VALIDACION (EL NOMBRE DE LA PERSONA DEBE ESTAR COMPLETO CON SUS NOMBRES Y APELLIDOS), ASÌ COMO TENER EL RESPALDO INSTITUCIONAL EN ESTE CASO DE LA UNIVERSIDAD RESPONSABLE DEL CURSO DE TITULACION.
- SI BIEN SE HA DE VALIDAR UN INSTRUMENTO, SE DEBE DE TODAS MANERAS ADJUNTAR: PROBLEMA DE INVESTIGACION, OBJETIVOS, DEFINICIONES OPERACIONALES DE LAS VARIABLES DEPENDIENTES E INDEPENDIENTE, HIPOTESIS, FORMATO DE CONSENTIMIENTO INFORMADO A PADRES O TUTORES (POR SER MENOR DE EDAD), ASENTIMIENTO INFORMADO A ESCOLARES, COMO TAMBIÈN FORMATO DE VALIDACION DEL INSTRUMENTO, CON LA FINALIDAD DE TENER UN MAYOR CONOCIMIENTO DEL TRABAJO DE INVESTIGACION.
- DATOS DE LAS II.EE. DONDE SE VA TRABAJAR, EL CUAL DEBE DE ESTAR DETALLADO EN EL TITULO (CON LAS CONSIDERACIONES TECNICAS QUE SE DEBEN DE TENER), EL ASESOR DEBE DE APOYAR ALLI.

EN CUANTO AL INSTRUMENTO:

- PRESENTACION MAS FORMAL, DONDE ENTRE OTRAS CONSIDERACIONES CONSTE LAS INSTRUCCIONES.
- SERIA MEJOR QUE EN LUGAR DE ENCUESTA SE CONSTRUYA Y VALIDE UNA ESCALA, O POR EL CONTRARIO TENER EN CUENTA UN INSTRUMENTO YA VALIDADO, PERO QUE RECOJA TAMBIEN LO QUE SE QUIERE DEMOSTRAR.
- POR LO DEMAS LA ENCUESTA HACE CONSTAR ITEMS QUE TIENEN QUE VER CON FACTORES PSICOSOCIALES Y DE RIESGO, LA PREGUNTA ES ¿SE VA A TRABAJAR CON AMBOS?, SI ES ASÌ TENDRA EL INTERESADO QUE PRIORIZAR, YA QUE NO TODO PODRIA SER RELEVANTE.
- MUY A PARTE, EN TERMINOS MUY GENERALES LA ENCUESTA PRESENTADA SI BIEN ESTA ORIENTADA, CONSIDERO QUE LOS ITEMS DEBEN SER REVISADOS Y ELEJIDOS CON CRITERIOS DE PRIORIZACION.

ATTE,


GOBIERNO REGIONAL DE LORETO
DIRECCION REGIONAL DE SALUD LORETO
PS. CARLOS JUAN PAZ CABEZAS
D.E.S. N° 2468
DIRECTOR DE EDUCACION PARA LA SALUD

"Año del Centenario de Machu Picchu para el Mundo"

Iquitos 23 de setiembre del 2011

Carta N° 002-2011-VCH

Señor Psicólogo:
Jeomar Lima Torres.

Servicio de Psicología del Hospital Regional de Loreto "Felipe Santiago Arriola Iglesias"

ASUNTO: SOLICITA VALIDACION JUICIO DE EXPERTOS"

De mi mayor consideración:

Es grato dirigirme a su persona en calidad de especialista, para saludarle y al mismo tiempo manifestarle lo siguiente: El suscrito está efectuando el Curso de Titulación en Psicología, en la Universidad Científica del Perú-UCP, y en cumplimiento a un objetivo, para la obtención del título, es requisito realizar una investigación (Tesina), para lo cual se requiere que la Encuesta intitulada "Factores de riesgo asociados al inicio del consumo de alcohol en estudiantes de educación secundaria 5º año. Del distrito de Punchana. De una institución educativa privada y una estatal", la cual debe ser validada como un Instrumento de medición.

Motivo por el cual recurro a su persona, por su experiencia profesional, por lo que mucho le agradeceré de ser posible, realice las correcciones pertinentes y de su opinión por escrito, sobre la encuesta que se adjunta. Por ser exigencia de la Universidad, contar con la Validación por Juicio de Expertos, para dar inicio a la aplicación de la encuesta.

Sin otro particular y en espera de su apoyo y comprensión me suscribo de Ud.

Atentamente



Vicente Cubas Hidalgo

DNI 10720773

cc. Archivo

ENCUESTA

Factores de Riesgo Asociados al Inicio del Consumo de Alcohol en Estudiantes de Educación Secundaria del 5° año. Del Distrito de Punchana. De una Institución Educativa Privada y una Estatal.

1. Edad () años
2. Sexo: () Femenino () Masculino
3. Religión: () Católico () Otra Religión
4. ¿Con Quienes vives?
() Padre
() Madre
() Hermanos
() Abuelos
() Otros-----
5. ¿Cuál es el grado de instrucción de tus padres o quien sea el jefe de tu hogar?
() Analfabeto
() Primaria completa
() Primaria incompleta
() Secundaria incompleta
() Secundaria completa
() Técnico:
() Profesional
6. ¿Cuál es la ocupación de tus padres o quien sea el jefe del hogar?
() Desempleado
() Obrero
() Empleado
() Profesional
() Otro
7. Tus padres son:
() Solteros
() Convivientes
() Casados
() Separados
() Divorciados
() Otros:
() Con otro compromiso
8. ¿En casa existe discusiones entre tus padres, en caso de que no sean ellos, entre quienes se desempeñen como jefes del hogar?
() No
() Si
() A diario
() Semanalmente
() Quincenalmente
() Mensualmente o mas
9. ¿Alguna vez han llegado a los golpes?
() No
() Si
() A veces
() Frecuentemente
() Siempre
10. ¿En casa te han golpeado alguna vez?
() No
() Si
() A veces
() Frecuentemente
() Siempre
¿Por quién?-----
11. ¿Las siguientes personas beben alcohol?
() Padre
() Madre
() Hermano
() Mejor amigo
() Compañeros
() Profesores
12. ¿Alguna vez has tomado alcohol, por lo menos un vaso?
() Si
() No

13. ¿Has tomado alcohol en los últimos 12 meses?
() Si
() No

14. ¿Has tomado alcohol en el último mes?
() Si
() No

15. ¿A qué edad tomaste alcohol por primera vez?
-----años

16. ¿Con qué frecuencia acostumbras tomar?
() A diario
() Varias veces a la semana
() Una vez a la semana
() Solo los fines de semana
() Menos de una vez al mes
() Nunca

17. ¿Por qué bebes alcohol?
() Curiosidad
() Hace sentir bien
() Es divertido
() Ayuda a tener amigos
() Los amigos lo piden
() Todos lo hacen
() Está de moda
() Te hace importante
() No es tan malo
() Otra razón

18. ¿Con quién o quienes tomas alcohol más frecuentemente?
() Solo
() Padre/Madre/Jefe del hogar
() Hermanos
() Amigos
() Otros-----

19. ¿Has tenido problemas por tomar alcohol?
() Si
(x) No
¿? Hermandad, festejos, Tercer corte.

20. ¿Dejarías de tomar alcohol?
() Si
() No
¿Por qué?-----

21. ¿Crees que el consumo de bebidas alcohólicas, supone algún tipo de riesgo o amenaza para la vida futura de los/as jóvenes?
() Ninguno
() Escaso
() Bastante
() Mucho

22. ¿Qué opinión tienes sobre el hecho de que los/as jóvenes se reúnan para tomar bebidas alcohólicas?
() Muy negativa
(x) Negativa
() Positiva
() Muy positiva

frustración del joven { Alcohol

29. Síndrome de Korsakoff (dieta azul)
- locura
- dieta azul
- alcoholismo
- U/cen
- de, ou, tam...

27. Síndrome de Alcohol y su efecto para el progreso de la vida:
a) Por
b) familia
c) amigos
d) todos
X todos

*R. J. Ferrer Ferrer Financiera
C. R. S. No 3212*

"Año del Centenario de Machu Picchu para el Mundo"

Iquitos 23 de setiembre del 2011

Carta N° 005-2011-VCH

Señor MD. Psiquiatra

NESTOR AGUILAR

ASUNTO: SOLICITA VALIDACION JUICIO DE EXPERTOS"

De mi mayor consideración:

Es grato dirigirme a su persona en calidad de especialista, para saludarle y al mismo tiempo manifestarle lo siguiente: Es grato dirigirme a su persona en calidad de especialista, para saludarle y al mismo tiempo manifestarle lo siguiente: El suscrito está efectuando el Curso de Titulación en Psicología, en la Universidad Científica del Perú-UCP, y en cumplimiento a un objetivo, para la obtención del título, es requisito realizar una investigación (Tesina), para lo cual se requiere que la Encuesta intitulada "Factores de riesgo asociados al inicio del consumo de alcohol en estudiantes de educación secundaria 5º año. Del distrito de Punchana. De una institución educativa privada y una estatal ",la cual debe ser validada como un Instrumento de medición.

Motivo por el cual recorro a su persona, por su experiencia profesional, por lo que mucho le agradeceré de ser posible, realice las correcciones pertinentes y de su opinión por escrito, sobre la encuesta que se adjunta. Por ser exigencia de la Universidad, contar con la Validación por Juicio de Expertos, para dar inicio a la aplicación de la encuesta.

Sin otro particular y en espera de su apoyo y comprensión me suscribo de Ud.

Atentamente



Vicente Cubas Hidalgo

DNI 10720773

cc. Archivo

Anexo c

"Año del Centenario de Machu Picchu para el Mundo"

Iquitos 23 de setiembre del 2011

Carta N° 007-2011-VCH

Señor Director de la Institución Educativa Privada Parroquial "Nuestra Señora de la Salud"

Presente

ASUNTO: SOLICITA PERMISO APLICACIÓN DE ENCUESTA

De mi mayor consideración:

Es grato dirigirme a su persona en calidad de especialista, para saludarle y al mismo tiempo manifestarle lo siguiente: El suscrito está efectuando el Curso de Titulación en Psicología, en la Universidad Científica del Perú-UCP, y en cumplimiento a un objetivo, para la obtención del título, es requisito realizar una investigación (Tesina), para lo cual se requiere que la Encuesta intitulada "Factores de riesgo asociados al inicio del consumo de alcohol en estudiantes de educación secundaria 5º año. Del distrito de Punchana. De una institución educativa privada y una estatal", sea aplicada en alumnos/as, de una aula, por una sola vez.



Motivo por el cual recurro a su despacho, para que autorice a quien corresponda, realizar las coordinaciones para la aplicación de la encuesta que se adjunta. Por ser exigencia de la Universidad.

Sin otro particular y en espera de su apoyo y comprensión me suscribo de Ud.

Atentamente


Vicente Cubas Hidalgo

DNI 10720773

	C.E.P.S.P. Ntra. Sra. de la Salud PUNCHANA
RECIBIDO	
Fecha	26 SEP 2011
Hora	7.50 a
Firma	

cc. Archivo

"Año del Centenario de Machu Picchu para el Mundo"

Iquitos 23 de setiembre del 2011

Carta N° 008-2011-VCH

Señor Director de la Institución Educativa Estatal "Generalísimo San Martín"

Presente

ASUNTO: SOLICITA PERMISO APLICACIÓN DE ENCUESTA

De mi mayor consideración:

Es grato dirigirme a su persona en calidad de especialista, para saludarle y al mismo tiempo manifestarle lo siguiente: El suscrito está efectuando el Curso de Titulación en Psicología, en la Universidad Científica del Perú-UCP, y en cumplimiento a un objetivo, para la obtención del título, es requisito realizar una investigación (Tesina), para lo cual se requiere que la Encuesta intitulada "Factores de riesgo asociados al inicio del consumo de alcohol en estudiantes de educación secundaria 5º año. Del distrito de Punchana. De una institución educativa privada y una estatal", sea aplicada en alumnos/as, de una aula, por una sola vez.

Motivo por el cual recorro a su despacho, para que autorice a quien corresponda, realizar las coordinaciones para la aplicación de la encuesta que se adjunta. Por ser exigencia de la Universidad.

Sin otro particular y en espera de su apoyo y comprensión me suscribo de Ud.

Atentamente



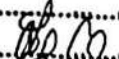
Vicente Cubas Hidalgo

DNI 10720773

cc. Archivo

Dirección Regional de Educación Loreto
I.E.P.P.S.M. N° 00052 Grmo. Don José de San Martín
Punchana

RECEPCIÓN

Fecha: 26-9-2011
Hora: 9:45 am Firma: 

d .Distribución de los Estudiantes del 5° año de Secundaria del CEPS Parroquial Nuestra Señora de la Salud según edad y sexo

Edad	M	%	F	%	Total	%
15	5	8.5%	3	9.7%	8	8.9%
16	40	67.8%	20	64.5%	60	66.7%
17	10	16.9%	6	19.4%	16	17.8%
18	4	6.8%	2	6.5%	6	6.7%
Total	59	100.0%	31	100.0%	90	100.0%

e. Distribución de los Estudiantes del 5° año de Secundaria del CEPS Parroquial Nuestra Señora de la Salud según con quien vive

Con quien vive	N°	%
Nuclear	48	53.3%
Madre	10	11.1%
Madre/multifamiliar	10	11.1%
Multifamiliar	9	10.0%
Madre/Hermanos	5	5.6%
Hermanos	3	3.3%
Abuelo	1	1.1%
Otros	4	4.4%

f. Distribución de los Estudiantes del 5° año de Secundaria del CEPS Parroquial Nuestra Señora de la Salud según nivel de Instrucción de los padres

Nivel de Instrucción	N°	%
Primaria completa	1	1.1%
Primaria incompleta	1	1.1%
Secundaria incompleta	5	5.6%

Secundaria completa	26	28.9%
Técnico:	18	20.0%
Profesional	39	43.3%

g. Distribución de los Estudiantes del 5° año de Secundaria del CEPS Parroquial Nuestra Señora de la Salud según ocupación del jefe de la familia

Ocupación	N°	%
Desempleado	1	1.1%
Obrero	3	3.3%
Empleado	21	23.3%
Profesional	30	33.3%
Otro	35	38.9%

h. Distribución de los Estudiantes del 5° año de Secundaria del CEPS Parroquial Nuestra Señora de la Salud según Estado civil de los padres

Estado Civil	N°	%
Soltero	9	10.0%
Conviviente	23	25.6%
Casados	39	43.3%
Separados	16	17.8%
Divorciados	3	3.3%