



FACULTAD DE NEGOCIOS

TESIS

**LA INVERSIÓN EXTRANJERA DIRECTA EN TIEMPOS DE
COVID, LOCALIZACIÓN EN LA REGIÓN LORETO,
PERIODO 2019 - 2020**

**PARA OPTAR EL TÍTULO PROFESIONAL
DE CONTADOR PÚBLICO**

AUTORES:

**CAROL ESTEFFANI TAFUR ORBE
NATALIA ANDREINA REATEGUI DEL AGUILA**

ASESOR:

CPC. CARLOS ANIBAL GARCÍA DEL CASTILLO

**LÍNEA DE INVESTIGACIÓN: PROSPECTIVA DE
MERCADOS Y TERRITORIOS**

IQUITOS – PERÚ

2022

DEDICATORIA

A Dios, quien me permite llegar y hacer posible mis objetivos y metas. A mis padres, que con sus consejos hacen de mí una persona de valores y de bien, no obstante, a mis hermanos y de más familiares, que me apoyan incondicionalmente en todos los ámbitos. Por consiguiente, dedico el presente trabajo de investigación a mi querido hijo y amado esposo que con su confianza depositada me incentiva a seguir luchando por mis sueños.

NATALIA ANDREINA REATEGUI DEL AGUILA

Está dedicada a mi querida madre Carlota, quien con sus valores e ímpetu hacia la vida me ha inculcado el espíritu permanente de superación y el amor a la familia. A mi hermano Cesar, quien fue un ejemplo a seguir durante mi carrera profesional y por ser una imagen paternal.

CAROL ESTEFFANI TAFUR ORBE

AGRADECIMIENTO

En principio tenemos que agradecer a Dios por prestarnos la vida, salud y fe para seguir adelante.

Con el mayor aprecio y reconocimiento a nuestros queridos padres y hermanos por su constante aliento moral y material han hecho posible la culminación de nuestra investigación.

Por otra parte, queremos reconocer con mucha gratitud a nuestros profesores de la carrera Profesional de contabilidad, a quienes tenemos que agradecerles por nuestra formación profesional. Para finalizar queremos mencionar nuestro agradecimiento a nuestro profesor asesor el CPC. **CARLOS ANIBAL GARCÍA DEL CASTILLO**, quien con sus oportunas sugerencias en el diseño de la investigación se ha podido culminar satisfactoriamente la presente investigación.

ACTA DE SUSTENTACIÓN

Con Resolución Decanal N° 485-2022-UCP-FAC.NEGOCIOS, del 24 de agosto de 2022, se autorizó la sustentación para el día miércoles 31 de agosto de 2022.

Siendo las 19.00 horas del día miércoles 31 de agosto de 2022 se constituyó de modo presencial el Jurado para escuchar, la presentación y defensa de la Tesis LA INVERSIÓN EXTRANJERA DIRECTA EN TIEMPOS DE COVID, LOCALIZACIÓN EN LA REGIÓN LORETO, PERIODO 2019-2020.

Presentado por:

TAFUR ORBE CAROL ESTEFFANI
Para optar el título profesional de Contador Público

REATEGUI DEL AGUILA NATALIA ANDREINA
Para optar el título profesional de Contador Público


Asesor: CPC. Carlos Anibal García Del Castillo 


Luego de escuchar la sustentación y formuladas las preguntas, el Jurado pasó a la deliberación en privado, llegando a la siguiente conclusión:


La sustentación es: APROBADA POR MAYORIA

A las 20.40 horas culminó el acto público.

En fe de lo cual los miembros del Jurado firman el acta.


Lic. Adm. Jorge Pérez Santillán, Mgr.
Presidente del jurado


CPC. Ali Giuliana Yalta Flores, Mgr.
Miembro del jurado


CPC Paul Fernando Lazo Ríos, Mgr.
Miembro del jurado

**CONSTANCIA DE ORIGINALIDAD DEL TRABAJO DE
INVESTIGACIÓN
DE LA UNIVERSIDAD CIENTÍFICA DEL PERÚ - UCP**

El presidente del Comité de Ética de la Universidad Científica
del Perú - UCP

Hace constar que:

La Tesis titulada:

**“LA INVERSIÓN EXTRANJERA DIRECTA EN TIEMPOS DE COVID,
LOCALIZACIÓN EN LA REGIÓN LORETO, PERIODO 2019 - 2020”**

De los alumnos: **NATALIA ANDREINA REATEGUI DEL AGUILA Y
CAROL ESTEFFANI TAFUR ORBE**, de la Facultad de Negocios,
pasó satisfactoriamente la revisión por el Software Antiplagio,
con un porcentaje de **3% de plagio**.

Se expide la presente, a solicitud de la parte interesada para
los fines que estime conveniente.

San Juan, 12 de Agosto del 2022.



Dr. César J. Ramal Asayag
Presidente del Comité de Ética – UCP

ÍNDICE DE CONTENIDO

	Página
Dedicatoria.....	II
Agradecimiento.....	III
Acta de sustentación.....	IV
Hoja de antiplagio.....	V
Índice de contenido.....	VI
Índice de tablas.....	VIII
Índice de figuras.....	IX
Índice de gráficos.....	X
Resumen.....	01
Summary.....	02
CAPÍTULO I: MARCO TEÓRICO	
1.1 Antecedentes del estudio	03
1.2 Bases teóricas.....	05
1.2.1 La inversión extranjera directa.....	05
1.2.2 Localización en las regiones del Perú.....	08
1.3 Definición de términos básicos.....	10
CAPÍTULO II: PLANTEAMIENTO DEL PROBLEMA	
2.1 Descripción del problema.....	12
2.2 Formulación del problema.....	16
2.3 Objetivos de la investigación.....	16
2.3.1 Objetivo general	16
2.3.2 Objetivos específicos.....	16
2.4 Hipótesis.....	17
2.4.1 Hipótesis general.....	17
2.4.2 Hipótesis específica.....	17
2.5 Variables.....	18

CAPÍTULO III: METODOLOGÍA	
3.1 Tipo y diseño.....	19
3.2 Población y muestra.....	19
3.2.1 Población.....	19
3.2.2 Muestra.....	19
3.3 Técnica, instrumento y procedimiento de recolección de datos.....	20
3.4 Procedimiento y análisis de datos.....	21
CAPÍTULO IV. RESULTADOS DE LA INVESTIGACIÓN	
4.1 Flujo de capitales por actividades económicas.....	22
4.2 Percepción de la presencia de la IED en la región Loreto.....	28
CAPÍTULO V. CONCLUSIONES Y RECOMENDACIONES	
5.1 Conclusiones.....	32
5.2 Recomendaciones.....	34
REFERENCIAS BIBLIOGRÁFICAS.....	35
ANEXOS.....	37
ANEXO 1: Instrumento de recolección de datos data histórica.....	37
ANEXO 2: Instrumento de recolección de datos cuestionario.....	38

ÍNDICE DE TABLAS

Página

Tabla 1. Comportamiento del flujo de capitales por IED, comparativo mundo y ALC, periodo 2015 – 2019.....	13
Tabla 2. Flujo de ingreso capitales por IED, varios países de América Latina, periodo 2015 – 2019.....	14
Tabla 3. Matriz de validez de constructo.....	21
Tabla 4. Comportamiento del saldo de Inversión Extranjera Directa en el Perú, totales, periodo 2015 – 2019.....	22
Tabla 5. Estructura porcentual del saldo de Inversión Extranjera Directa en el Perú, por sector económico, comparativo años 2015 y 2019.....	24
Tabla 6. Saldo de Inversión Extranjera Directa en el Perú, por principales países de origen, comparativo años 2015 y 2019.....	25
Tabla 7. Estructura porcentual del saldo de Inversión Extranjera Directa en el Perú, por principales países de origen, comparativo años 2015 y 2019.....	26
Tabla 8. Inversión Extranjera Directa en el Perú, por principales países de origen y principales sectores, años 2019.....	27
Tabla 9. Disposición a responder la encuesta, por sexo, año 2022.....	28

ÍNDICE DE FIGURAS

	Página
Figura 1. Movimiento de capitales en los mercados del mundo	07
Figura 2. Marcas de empresas en Loreto.....	31

ÍNDICE DE GRÁFICOS

Página

Gráfico 1. Tendencia del ingreso de capitales por IED, varios países de América Latina, periodo 2015 – 2019.....	14
Gráfico 2. Tendencia del saldo de Inversión Extranjera Directa en el Perú, totales, periodo 2015 – 2019 el.....	23
Gráfico 3. Percepción de la presencia de Inversión Extranjera Directa en la región Loreto, año 2022.....	28
Gráfico 4. Sectores económicos de la región Loreto en la que hay Inversión Extranjera Directa, año 2022.....	30
Gráfico 5. Beneficios a la región Loreto que ha traído la Inversión Extranjera Directa, año 2022.....	30

RESUMEN

La Inversión Extranjera Directa en tiempos de covid, localización en la región Loreto, periodo 2019 - 2020

Carol Esteffani Tafur Orbe
Natalia Andreina Reategui del Aguila

Referente al ingreso de capitales por inversión extranjera directa, está mostrando un ligero crecimiento 4,91%, lo cual señala que el Perú continúa siendo atractivo para que en ella se instalen empresas extranjeras. Referente a los sectores económicos a las cuales llega esta inversión extranjera, presentan crecimiento la minería y la comunicación.

Referente a los países que invierten en el Perú, los capitales mayormente provienen del Reino Unido, España y Chile; estos tres países juntos representan casi el 50% del total de capitales que han llegado al país. El Reino Unido tiene alta concentración de sus recursos en la minería; distinto es España quien tiene concentrando sus recursos en el sector de comunicaciones. Chile ha concentrado sus recursos en los sectores de comunicaciones y finanzas.

Referente a la percepción que tienen los profesionales de la ciudad de Iquitos, ellos señalan que la inversión extranjera que ha llegado a la región Loreto está localizada en la actividad petrolera, empresas de comunicaciones y en el sector financiero.

Así mismo, señalan los principales beneficios que genera la inversión extranjera como la generación de puestos de trabajo, altamente calificado y con muy buena remuneración. Por lo dicho una empresa extranjera que se ubica en una región mueve otras economías.

Palabras claves: IED, amazonía y covid.

SUMMARY

Foreign Direct Investment in times of
covid, location in the Loreto region, period 2019 - 2020

Carol Esteffani Tafur Orbe
Natalia Andreina Reategui del Aguila

Regarding the inflow of capital by direct foreign investment, it is showing a slight growth of 4.91%, which indicates that Peru continues to be attractive for foreign companies to settle in it. Regarding the economic sectors to which this foreign investment arrives, mining and communication show growth

Regarding the countries that invest in Peru, the capitals mostly come from the United Kingdom, Spain and Chile; these three countries together represent almost 50% of the total capital that has arrived in the country. The United Kingdom has a high concentration of its resources in mining; different is Spain who has concentrated its resources in the communications sector. Chile has concentrated its resources in the communications and finance sectors.

Regarding the perception that the professionals of the city of Iquitos have, they point out that the foreign investment that has arrived in the Loreto region is located in the oil activity, communications companies and in the financial sector.

Likewise, they point out the main benefits generated by foreign investment, such as the generation of jobs, highly qualified and with very good remuneration. For what has been said, a foreign company that is located in a region moves other economies.

Keywords: FDI, Amazon and covid.

CAPÍTULO I: MARCO TEÓRICO

1.1. Antecedentes del estudio.

Chanduví Regalado (2017) en su tesis *Inversión extranjera directa y su relación sobre el crecimiento económico del Perú durante 1980-2015*, tuvo como objetivo analizar el impacto de un aumento de la IED sobre el crecimiento a largo plazo en sectores construcción, servicios, minería e hidrocarburos.

Su metodología fue descriptiva y no experimental, y correlacional para explicar la relación entre variables, con datos históricos de las cuentas nacionales.

Concluye que, un aumento en los flujos de entrada de la inversión extranjera directa genera impacto positivo y aumenta en el crecimiento económico de largo plazo de todos los sectores referidos del Perú en este periodo de tiempo.

Gutiérrez Cahuana (2018), en su tesis *Determinantes económicas de la inversión extranjera directa en el Perú durante el periodo 1998 – 2018*, tuvo como objetivo determinar si factores como el tamaño de mercado, el gasto en infraestructura, apertura de la economía, inflación, renta de factores, costo laboral y riesgo país determinaron el flujo de entrada de IED.

Su metodología fue descriptiva y no experimental, longitudinal y con tendencia, analizó los cambios en el tiempo en la naturaleza de la data, Concluye que, no todos los factores señalados anteriormente determinaron el flujo de entrada de la inversión extranjera directa en el Perú. Solo son significativas la remuneración mínima vital, la renta de factores y el índice de precios al consumidor; así como la introducción de dummies.

Huayamares Tello (2015) en su tesis *Determinantes económicas de la inversión directa extranjera en el Perú en el periodo 2003-2013*, tuvo

como objetivo analizar el comportamiento del PBI y la inflación, y la trayectoria de las exportaciones en la IED.

Su metodología fue descriptivo y no experimental, sustentado en un modelo que incorpora las variables, con datos de instituciones del país.

Concluye que, las IED se destinaron a sectores poco generadores de valor agregado y poco absorbente de mano de obra, como minería, telecomunicaciones, servicios financieros, cadenas de retail, cadenas de farmacias, etc. La IED genera beneficios para las economías receptoras al integrar con mercados externos, incorpora tecnología, nuevas formas de organización empresarial, etc. (los llamados spillovers o efectos de derrame). Entre los principales inversionistas en el Perú (por bloques económicos) está la Unión Europea, destacando España y por otro lado el Reino Unido como los países con mayor inversión en el Perú. La disminución del tipo de cambio en el Perú estuvo influenciada por el crecimiento de la IED, pues ingresan divisas.

Rodríguez Flores y Nina Jorge (2017), en su tesis *Factores determinantes de localización de la inversión directa extranjera en el Perú: 1990-2014*, tuvieron como objetivo analizar los factores como tamaño del mercado peruano, apertura comercial, riesgo país y estabilidad macroeconómica que influyen en la IED.

Su metodología fue de diseño descriptivo y no experimental; y explicativo basada en data de instituciones.

Concluyen que, existe una relación significativa entre PBI per cápita e IED, en el corto plazo la dinámica de nuestra economía influye positivamente. El principal determinante es la apertura comercial de la economía. El Riesgo País también influye, en el largo plazo y no así en el corto plazo. Si el ahorro interno aumenta en 1% como porcentaje del PBI, la Inversión Directa Extranjera aumenta en 6.9% en el corto plazo y en 16.5% en el largo plazo.

1.2. Bases teóricas.

1.2.1 La inversión extranjera directa.

En las economías de los países están las empresas, quienes se encargan de realizar las actividades productivas. Estas actividades van creciendo en el tiempo por lo cual necesitan de mayores mercados, al interior del país -conocidos como mercados domésticos-, o fuera del país, mercados internacionales.

Las empresas utilizan diversos métodos para realizar negocios en los mercados internacionales, como: comercio internacional de bienes y servicios, licencia ¹, franquicia ², joint Venture ³, adquirir operaciones existentes⁴, abrir nueva subsidiaria en un país ubicado en el extranjero, inversión de portafolio.

Cuando los negocios internacionales mueven capitales para adquirir activos, existentes o nuevos, entonces aparece el concepto de Inversión Extranjera Directa (IED), tanto de ingreso como de salida del país extranjero. Y la empresa que lo realiza se denomina Corporación Multinacional (CMN).

¹ La licencia ocurre cuando una empresa extranjera proporciona su tecnología (material protegido con derecho de autor, patente, marca registrada o nombre de marca) a una empresa que radica en Perú; ejemplo, coca cola.

² Franquicia ocurre cuando una empresa proporciona una estrategia especializada de ventas o servicio. Por ejemplo, McDonald's ingresó a Perú dando franquicia a empresas peruanas.

³ Una joint venture, o empresa conjunta, es una empresa de propiedad y operación conjunta entre dos o más empresas. Una empresa extranjera ingresa en un mercado nacional para participar en ese tipo de operación con otra empresa que está en Perú.

⁴ Se adquiere una empresa existente, en funcionamiento, en un país extranjero como un medio para penetrar en esos mercados reduciendo tiempos de puesta en marcha considerando que ya tiene mercados de clientes.

Organización para la Cooperación y el Desarrollo Económico – OCDE- *et al.* (2008, pág. 505) definen la inversión extranjera directa como “una categoría de inversión transfronteriza en la que un residente en una economía (el inversionista directo) controla o posee un grado significativo de influencia en la gestión de una empresa (la empresa de inversión directa) residente en otra economía”.

No toda transacción en los negocios internacionales se considera como IED.

Jeff Madura (2008, pág. 10) explica que “por lo general, el comercio internacional y las licencias no se consideran IED porque no comprenden ninguna inversión directa en operaciones extranjeras. Las franquicias y asociaciones casi siempre requieren de cierta inversión en las operaciones extranjeras, pero hasta cierto grado. Las adquisiciones en el extranjero y el establecimiento de nuevas subsidiarias en otros países requieren de una inversión mayor en operaciones extranjeras”.

La Organización Mundial de Comercio (2008, pág. 111) diferencia a la IED de la inversión de portafolio: “la inversión extranjera directa ocurre cuando un inversor establecido en un país (origen) adquiere un activo en otro país (destino) con el objetivo de administrarlo. La dimensión del manejo del activo es lo que distingue a la IED de la inversión de portafolio en activos (acciones, bonos y otros instrumentos financieros)”.

El pensamiento de la IED de administrar un activo es de largo plazo, rentabilidad medida en la generación de utilidades del negocio adquirido o creado; mientras que el pensamiento del inversionista en portafolio de activos es de corto plazo, rentabilidad lograda por variaciones en el valor de mercado del título valor, en operaciones al contado o a plazo, y ocurre básicamente en los mercados de valores.

Figura 1

Movimiento de capitales en los mercados del mundo



Elaboración: las autoras

La modalidad de IED abrir una subsidiaria en el extranjero tiene muchas ventajas y algunas desventajas, que son analizadas por los directivos de la CMN.

Jeff Madura (2008, pág. 10-11) explica que “al igual que una adquisición en el extranjero, este método requiere de una inversión considerable. Es probable que las empresas prefieran establecer nuevas subsidiarias a realizar adquisiciones en el extranjero porque pueden adaptar las operaciones a sus necesidades. Además, quizá se requiera una inversión más reducida que aquella que representaría la compra de las empresas existentes. Sin embargo, la empresa no obtendrá ninguna recompensa de la inversión sino hasta que la subsidiaria esté construida y se haya establecido una base de clientes”.

El comportamiento del ingreso de la IED en los países se basará en la estrategia que prefiere la CMN en la región geográfica y el país al cual está llevando sus capitales.

Los capitales que llegan a un país llegan acompañados con varios elementos, como la tecnología y conocimiento de los mercados. Los países desarrollan políticas para atraer los capitales extranjeros, especialmente en inversiones cuyo retorno ocurre en un tiempo de largo plazo, lo que señala estabilidad y no perjudica los indicadores macroeconómicos del país. Pero, ha habido problemas en el tiempo.

La Organización Mundial de Comercio – OMC (2021) ha lanzado el Acuerdo de Facilitación de las Inversiones para el Desarrollo como un nuevo modelo de gobernanza para la inversión extranjera directa (IED), en la que se destaca la cooperación entre inversionistas y estados anfitriones, a diferencia de los acuerdos tradicionales que ponían el énfasis en darle todo tipo de derechos a los inversionistas, sin nada de obligaciones.

Alicia Bárcena (2021), secretaria ejecutiva de la Comisión Económica para América Latina y el Caribe - CEPAL, señala que:

“La facilitación de las inversiones ha surgido en años recientes como un nuevo enfoque que pone énfasis en la cooperación entre inversionistas extranjeros y gobiernos receptores para lograr objetivos que sean mutuamente beneficiosos. Varios países latinoamericanos han reconocido el valor de este nuevo enfoque y han sido activos participantes en las actuales negociaciones de la OMC”.

1.2.2 Localización en regiones del Perú.

Mariela Buonomo (2012) describe los modos de ingreso de capitales en América Latina:

“En ALC la IED se presenta en tres diferentes formas. Una de ellas son las plataformas de exportación, que son aquellas estrategias de las empresas transnacionales que buscan establecer empresas e industrias en la región para beneficiarse de las ventajas salariales y de localización, además de beneficiarse de los mercados internos.

Este tipo de inversión se presenta principalmente en México y Centroamérica, y están estrechamente vinculadas con la economía estadounidense principalmente por su cercanía, se conocen también por el nombre de Maquilas.

Las otras dos formas en que los flujos de capitales se presentan en Latinoamérica son la inversión que busca extraer recursos naturales para exportación y aquella que busca atender mercados locales, es decir establecen las empresas filiales para abastecer el consumo interno del país en que se radica. Estos dos tipos se dan con mayor presencia en la región sudamericana”.

Las inversiones extranjeras llegan a un país y buscan espacios de localización, cerca de los mercados de consumo de consumo interno o cerca de los lugares de extracción de los recursos naturales que luego serán exportados.

Ambos hechos han ocurrido en América Latina, y el ingreso de capitales por IED ha sido creciente en el tiempo.

Mariela Buonomo (2012) explica los factores que impulsaron el crecimiento de los flujos de IED en la región.

“En primer lugar, las economías desarrolladas se recuperaron y algunas economías categorizadas como emergentes adquirieron mayor dinamismo aumentando su demanda e impulsando algunos sectores. Este hecho se evidencia fuertemente en el sector de los

recursos naturales, en especial la minería metálica, los hidrocarburos y los alimentos; y en menor medida en el área de las manufacturas, como el sector automotriz.

Otro factor que ha impulsado el comportamiento expansivo de la IED ha sido el crecimiento de la demanda interna de algunas economías como las de Brasil, Chile, Colombia, México y Perú, estimulando empresas transnacionales y translatinas a la búsqueda de mercados internos. Por último, los altos precios de los productos básicos han alentado a las empresas con estrategias de búsqueda de materias primas”.

Es importante analizar la localización de las inversiones al interior de un país. Buscan lugares que cuente con servicios básicos, recursos humanos capacitados, disponibilidad de tecnologías de comunicación e información, etc. Cuando la IED que llega al país se orienta a la extracción de materias primas, y su centro de producción estará en zonas rurales, y en ellas no tiene los factores de desarrollo señalados anteriormente. Y además su accionar podrá crear problemas ambientales y sociales.

La Defensoría del Pueblo (2021) ha identificado las competencias en la atención de un conflicto social y lo ha hecho a partir del reconocimiento del papel de los sectores del Estado para la atención de las múltiples demandas que son planteadas durante el desarrollo de un conflicto social.

1.3 Definición de términos básicos.

- a. Cuentas de inversión extranjera directa. Incluyen cuatro cuentas estadísticas distintas (Organización para la Cooperación y el Desarrollo Económico – OCDE- *et al.* 2008, pág. 505):

- Posición de inversiones: inversión que se realiza en y se recibe desde el exterior, como capital.
- Transacciones financieras: muestran el saldo neto de entradas y salidas de inversiones en activos (adquisiciones menos enajenaciones o rescates).
- Flujos de ingreso asociados entre empresas vinculadas mediante una relación de inversión directa: información sobre las ganancias de los inversionistas directos y las utilidades de las empresas de inversión directa
- Otros cambios en el valor del activo, en término de revaloración.

CAPÍTULO II: PLANTEAMIENTO DEL PROBLEMA.

2.1 Descripción del problema.

La inversión de recursos financieros es un componente importante para el dinamismo de las diversas actividades económicas del país y por consiguiente el movimiento del consumo de bienes y servicios.

Esta inversión puede ser realizada por las actividades pública o privada, cada una con sus orientaciones de destino del recurso financiero y fuentes de financiamiento.

La inversión pública es desarrollada por institución estatales y están orientadas a brindar servicios públicos e infraestructura en sectores como educación, salud, seguridad, entre otros; con eficiencia en el gasto. Su principal fuente de financiamiento es la recaudación tributaria. Muchas veces el Estado ha permitido el ingreso del sector privado en sus funciones, a través de Alianzas Públicos Privados (APP), con capitales nacionales y de IED.

Por otra parte, la inversión privada desarrolla actividades para utilizar al máximo su capacidad instalada, ampliarla o mejorar sus procesos de gestión. Su principal fuente de financiamiento son los aportes propios de los propietarios o socios, y cuando crece se financia con endeudamiento con proveedores y/o entidades financieras. Muchas veces, la empresa privada permite el ingreso de capitales externos, o transfiere toda la propiedad a la IED.

Es importante observar el flujo de capitales que se mueven en el mundo, este es creciente tal como se puede observar en la siguiente tabla. Y América Latina recibe una pequeña porción de ese movimiento de capitales, pero tiene tendencia creciente, 6,63% en el año 2015 creció a 9,31% en el año 2019.

Tabla 1

Comportamiento del flujo de capitales por IED, comparativo mundo y ALC, periodo 2015 - 2019

	2015	2016	2017	2018	2019
Mundo (millones de US\$)	2,680,119	2,750,079	2,213,224	1,091,559	1,744,100
ALC (millones de US\$)	177,691	167,775	160,628	174,909	162,460
Participación de ALC en el total mundial	6.63%	6.10%	7.26%	16.02%	9.31%

Fuente: Banco Mundial, estadísticas.

Los capitales de IED tienen sus objetivos y estrategias para ingresar a una región y a un país, explicado en capítulo anterior.

En la tabla siguiente se observa el flujo ingreso de capitales por IED a diversos países de América Latina. El comportamiento es altamente variable, lo que señala la inestabilidad de los mercados de los países, y en casi todos ellos la tendencia es decreciente, excepto Colombia.

Tabla 2

Flujo de ingreso capitales por IED, varios países de América Latina, periodo 2015 – 2019 (En millones de US\$)

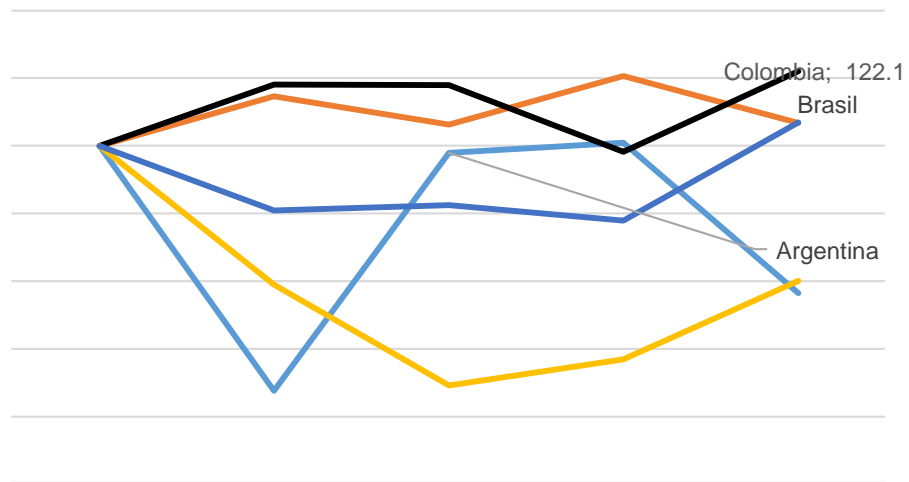
	2015	2016	2017	2018	2019
Argentina	11,759	3,260	11,517	11,873	6,663
Brasil	64,738	74,295	68,885	78,163	69,174
Colombia	11,724	13,848	13,837	11,535	14,314
Chile	20,879	12,329	6,128	7,760	12,587
Perú	8,314	6,739	6,860	6,488	8,892

Fuente: Banco Mundial, estadísticas.

Gráfico 1

Tendencia del ingreso de capitales por IED, varios países de América Latina, periodo 2015 – 2019

(Año base 2015 = 100)



Fuente: Tabla 1

Alicia Bárcena (2021) señaló que “la pandemia del COVID-19 está teniendo un efecto devastador en América Latina y el Caribe, con una caída del PIB de 7,1% en 2020, una fuerte alza de la pobreza y desigualdad, y un marcado deterioro de todos los indicadores sociales. Con solo el 8% de la población mundial, nuestra región ha sufrido casi el 30% de las muertes causadas por la pandemia hasta ahora”.

Agrega que “la recuperación económica es de suma importancia, pero no cualquier recuperación. Necesitamos una recuperación transformadora que sea más verde, más inclusiva y que ponga a la región en una senda de desarrollo sostenible. Para lograr este objetivo se requiere de inversión masiva. Explicó que con un espacio fiscal reducido como el actual (debido a los costos que ha impuesto la pandemia a los países), la inversión extranjera directa (IED) jugará un papel crucial en la recuperación de América Latina y el Caribe. Sin embargo, las entradas de IED en la región disminuyeron después de 2013, y la pandemia empeoró este escenario, con caídas aún más profundas durante 2020. Necesitamos poner la inversión al servicio del desarrollo sostenible”.

Es importante analizar el comportamiento de los capitales por IED, a qué sectores están llegando y cuáles son los beneficios que reciben las regiones del país, específicamente la región Loreto.

Diversas actividades se realizan en esta región, y ellas generan empleo calificado y las respectivas remuneraciones. Como son empresas que ya están funcionando en Lima y otras ciudades del país, su percepción como IED pasa desapercibida.

2.2 Formulación del problema.

El problema descrito se resume en la siguiente interrogante general:

¿Cuál es el comportamiento del flujo de capitales por Inversión Extranjera Directa en tiempos de Covid 19, localizado en la región Loreto, periodo 2019 - 2020?

Las interrogantes específicas son las siguientes:

¿Cuál es el grado de concentración de las actividades económicas a las cuales ha llegado el comportamiento flujo de capitales por Inversión Extranjera Directa en tiempos de Covid 19, localizado en la región Loreto, periodo 2019 - 2020?

¿Cuál es la percepción de la presencia de Inversión Extranjera Directa en tiempos de Covid 19, localizado en la región Loreto, periodo 2019 - 2020?

2.3 Objetivos de la investigación.

2.3.1 Objetivo general.

Estudiar el comportamiento del flujo de capitales por Inversión Extranjera Directa en tiempos de Covid 19, localizado en la región Loreto, periodo 2019 - 2020.

2.3.2 Objetivos específicos.

- a. Describir el grado de concentración de las actividades económicas a las cuales ha llegado el comportamiento flujo de capitales por Inversión Extranjera Directa en tiempos de Covid 19, localizado en la región Loreto, periodo 2019 - 2020.

- b. Identificar la percepción de la presencia de la Inversión Extranjera Directa en tiempos de Covid 19, localizado en la región Loreto, periodo 2019 - 2020.

2.4 Hipótesis.

2.4.1 Hipótesis general.

Se observa comportamiento creciente del flujo de capitales por Inversión Extranjera Directa en tiempos de Covid 19, localizado en la región Loreto, periodo 2019 - 2020.

2.4.2 Hipótesis específica.

Se observa alto grado de concentración de las actividades económicas a las cuales ha llegado el comportamiento flujo de capitales por Inversión Extranjera Directa en tiempos de Covid 19, localizado en la región Loreto, periodo 2019 - 2020.

Se observa alta percepción de la Inversión Extranjera Directa en tiempos de Covid 19, localizado en la región Loreto, periodo 2019 - 2020.

2.5 Variables.

Variable de estudio	Indicadores	Índices
Inversión extranjera directa	1. Flujo de capitales por actividades económicas.	1.1 Comportamiento del saldo de IED. 1.2 Tendencia del saldo de IED. 1.3 Estructura porcentual del saldo de la IED por sectores. 1.4 Saldo de IED por países de origen. 1.5 Estructura porcentual del saldo de IED por país de origen. 1.6 IED por país de origen y sectores económicos.
	2. Percepción de la presencia de la IED.	2.1 Percepción de la presencia de la IED. 2.2 Sectores económicos de la región Loreto. 2.3 Beneficios a la región que genera la presencia de la IED

CAPÍTULO III: METODOLOGÍA.

3.1 Tipo y diseño.

El diseño se clasifica como investigación descriptiva, por cuanto se presentó la información cuantitativa de datos estadísticos que se tiene en la institución Proinversión y BCRP. Se tomó opinión sobre la percepción que tienen la presencia de la IED en la región Loreto.

El tipo de investigación fue retrospectiva y consistió en revisar la información histórica y con ella se hicieron interpretaciones y tendencias.

3.2 Población y muestra.

3.2.1 Población.

La primera población fueron los años de observación de la data histórica de instituciones.

La segunda población de estudio estuvo formada por los profesionales vinculados a las actividades económicas, como licenciados en administración, contadores públicos y economistas en el que realizan funciones en la ciudad de Iquitos.

3.2.2 Muestra.

La primera muestra comprendió los años, 2019 (antes de pandemia covid) y 2020 (época de pandemia covid).

La segunda muestra de estudio de la presente investigación se constituyó tomando una parte de la población de profesionales basada en la información proyectada al año 2021.

La selección de los profesionales se realizó mediante el muestreo no probabilístico, se determinó una muestra de 100% a quienes se aplicó criterio de exclusión basada en el interés de responder la encuesta.

3.3 Técnica, instrumentos y procedimientos de recolección de datos.

La técnica son las hojas estadísticas de consolidación de información histórica.

El trabajo de investigación siguió el procedimiento siguiente:

- a. Se identificaron las instituciones posibles de obtener información.
- b. Se determinó la veracidad de la información.
- c. Se organizó la información en tablas y graficas de tendencia.

Referente a la aplicación de la encuesta se visitaron a profesionales durante sus horas de trabajo en las diferentes instituciones públicas y privadas, previa cita.

Tabla 3
Matriz de validez de constructo

Indicadores	Índices	Instrumento de recolección
1. Flujo de capitales por actividades económicas.	1.1 Comportamiento del saldo de IED 1.2 Tendencia del saldo de IED. 1.3 Estructura porcentual del saldo de la IED por sectores. 1.4 Saldo de IED por países de origen. 1.5 Estructura porcentual del saldo de IED por país de origen. 1.6 IED por país de origen y sectores económicos.	Data histórica de Proinversión
2. Percepción de la presencia de la IED.	2.1 Percepción de la presencia de la IED. 2.2 Sectores económicos de la región Loreto. 2.3 Beneficios a la región que genera la presencia de la IED.	Cuestionario

3.4 Procedimientos y análisis de datos.

La tabulación de la información se realizó mediante cuadros de una sola variable.

El análisis de la información utilizó la estadística descriptiva utilizando medidas tales como: promedios, desviación estándar y coeficiente de variación.

Se elaboró un modelo de simulación financiera, en hoja Excel, y se realizaron los cálculos respectivos.

CAPÍTULO IV: RESULTADOS DE LA INVESTIGACIÓN

4.1 Flujo de capitales por actividades económicas.

Perú se ha constituido en un destino estable para que se queden las inversiones extranjeras que ya han ingresado, y ello se puede apreciar en la tabla siguiente. Hay una tendencia ligeramente creciente, 4.91% en el periodo de los años 2015 al 2019.

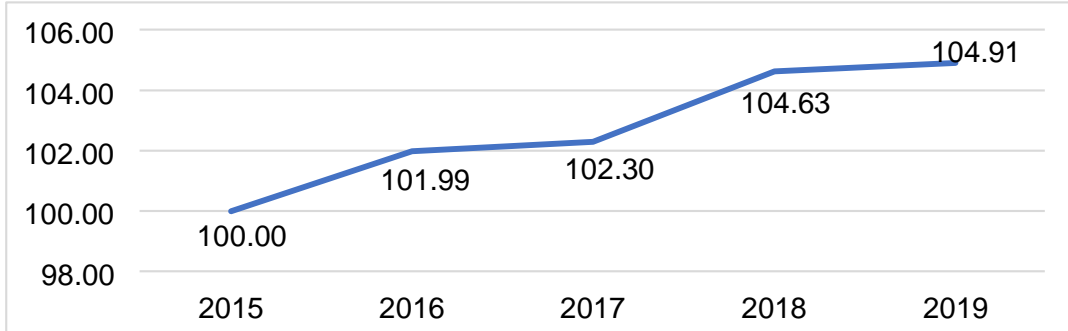
Tabla 4
Comportamiento del saldo de Inversión Extranjera Directa en el Perú,
totales, periodo 2015 - 2019

	2015	2016	2017	2018	2019
Unidades monetarias (millones US\$)	25,550.7	26,058.3	26,139.0	26,732.6	26,805.1
Año 2015 = 100	100.00	101.99	102.30	104.63	104.91
Variación anual		1.99%	0.31%	2.27%	0.27%

Fuente: Proinversión
Elaboración: las autoras

Gráfico 2

**Tendencia del saldo de Inversión Extranjera Directa en el Perú, totales,
periodo 2015 – 2019
(Año 2015 = 100)**



Fuente: Tabla 1

Las inversiones extranjeras están altamente concentradas en tres sectores: primero, en la minería, que es un sector tradicional y con fuertes conflictos sociales. Segundo, las comunicaciones, que tienen productos con innovaciones tecnológicas permanentes. Tercero, el financiero, que financia las operaciones de los dos sectores anteriores. Estos tres sectores, juntos representaron el 60.97% en el año 2015, y el 61.68% en el año 2019, validando la expresión anterior, de ser un destino estable para los capitales.

Revisando la tabla siguiente, una actividad que ocurre en la región Loreto, el petrolero, tiene poca participación en la recepción de capitales, el 2.75% en el año 2015 y una ligera caída, al 2.51% en el año 2019. El turismo, actividad que también ocurre en la región Loreto, ha sido poca atractiva para atraer inversiones, con ligera reducción en el tiempo.

Tabla 5

**Estructura porcentual del saldo de Inversión Extranjera Directa en el Perú,
por sector económico, comparativo años 2015 y 2019**

Sector económico	2015	2019	Variación
Minería	22.56%	23.34%	0.79%
Comunicaciones	20.04%	20.44%	0.41%
Finanzas	18.38%	17.89%	-0.49%
Energía	13.22%	13.04%	-0.17%
Industria	12.59%	12.00%	-0.59%
Comercio	3.14%	3.18%	0.03%
Servicios	2.63%	2.51%	-0.12%
Petróleo	2.75%	2.62%	-0.13%
Transporte	1.79%	1.95%	0.16%
Construcción	1.50%	1.49%	-0.01%
Pesca	0.64%	0.61%	-0.03%
Turismo	0.33%	0.31%	-0.01%
Agricultura	0.27%	0.31%	0.04%
Vivienda	0.18%	0.30%	0.12%
Silvicultura	0.00%	0.00%	0.00%
Total	100.00%	100.00%	0.00%

Fuente: Proinversión

Elaboración: las autoras

Dos países europeos lideran las inversiones extranjeras en Perú, Reino Unido y España. A ellos se agregan los países bajos, ubicado en el quinto lugar.

Cercano en tamaño a ellos está Chile, país de América del sur y vecino de Perú, y su tendencia es ligeramente creciente en este periodo de tiempo. Otros dos países vecinos que tienen significativas inversiones en Perú son Brasil y Colombia, con ligeras variaciones crecientes para ambos.

Un país que no ha movido sus capitales es EE.UU., ha mantenido sus volúmenes de inversiones en el tiempo.

Tabla 6
Saldo de Inversión Extranjera Directa en el Perú, por principales países de origen, comparativo años 2015 y 2019

(Millones de US\$)

	2015	2016	2017	2018	2,019
Reino Unido	4,304.53	4,312.81	4,323.16	4,642.12	4,642.12
España	4,572.86	4,633.43	4,633.43	4,636.09	4,678.81
Chile	3,612.37	3,839.07	3,840.92	3,994.33	4,004.07
EE.UU.	2,775.52	2,775.52	2,775.52	2,775.52	2,775.52
Países bajos	1,575.66	1,575.66	1,575.66	1,575.66	1,575.66
Brasil	1,187.72	1,200.87	1,200.87	1,200.87	1,200.87
Colombia	1,124.09	1,179.12	1,179.12	1,179.12	1,179.12
Canadá	1,070.26	1,086.17	1,086.17	1,086.17	1,086.17
Panamá	944.82	944.82	944.82	944.82	944.82
México	493.42	541.36	541.36	576.44	576.44
Otros	3,889.4	3,969.5	4,038.0	4,121.5	4,141.5
Total	25,550.68	26,058.31	26,139.04	26,732.64	26,805.10
Millones de US\$	25,550.68	26,058.31	26,139.04	26,732.64	26,805.10

Fuente: Proinversión

Elaboración: las autoras

Así como se ha encontrado alta concentración de capitales en tres sectores, también se tiene alta concentración de los capitales en cuatro países de origen: Reino Unido, España, Chile y EE.UU. Estos cuatro países, juntos representaron el 59.75% en el año 2015, y el 60.07% en el año 2019, validando nuevamente la expresión anterior, de ser un destino estable para los capitales.

Un análisis puntual es el caso de Chile, que tiene el 14.14% de participación en el año 2015 y con tendencia creciente al año 2019, 14.94%, lo cual da señales de confianza en el país.

Tabla 7

**Estructura porcentual del saldo de Inversión Extranjera Directa en el Perú,
por principales países de origen, comparativo años 2015 y 2019**

	2015	2019	Variación
Reino Unido	16.85%	17.32%	0.47%
España	17.90%	17.45%	-0.44%
Chile	14.14%	14.94%	0.80%
EE.UU.	10.86%	10.35%	-0.51%
Países bajos	6.17%	5.88%	-0.29%
Brasil	4.65%	4.48%	-0.17%
Colombia	4.40%	4.40%	0.00%
Canadá	4.19%	4.05%	-0.14%
Panamá	3.70%	3.52%	-0.17%
México	1.93%	2.15%	0.22%
Otros	15.22%	15.45%	0.23%
Total	100.00%	100.00%	0.00%

Fuente: Tabla 6

Elaboración: las autoras

Se observa hechos muy particulares de los sectores en el cual han invertido sus capitales cada uno de los principales países.

Reino Unido tiene fuertemente concentrado sus inversiones en la minería, y también en el sector financiero. También ha invertido en el sector energía.

España ha concentrado sus inversiones en el sector comunicaciones, y en sector financiero. Igual ocurre con Chile, tiene concentrado en estos sectores económicos.

Tabla 8
Inversión Extranjera Directa en el Perú, por principales países de origen y
principales sectores económicos, años 2019
(Millones de US\$)

	Minería	Comunicación	Finanza	Energía	Industria		Comercio	Servicio	Petróleo	Otros	Total
Reino Unido	2,660.8	326.7	752.7	291.8	179.9		129.0	121.2	110.9	110.3	4,683.2
España	2.6	3,051.9	539.1	490.2	49.8		5.0	198.5	125.6	175.0	4,637.7
Chile	192.1	1,612.6	1,059.1	153.7	201.0		143.2	64.8	-	140.8	3,567.2
EE.UU.	955.5	34.1	428.0	405.3	913.3		141.0	120.9	163.9	50.3	3,212.4
Países bajos	409.9	11.2	480.2	266.6	278.4		19.5	36.7	0.2	72.9	1,575.7
Brasil	708.4	-	3.6	32.2	236.9		8.7	95.7	30.0	85.3	1,200.9
Colombia	-	7.6	15.2	493.9	516.5		6.1	8.0	97.9	34.0	1,179.1
Canadá	364.8	-	667.0	0.0	29.9		0.4	1.6	0.0	22.5	1,086.2
Panamá	38.6	-	93.3	239.7	367.0		78.0	14.5	2.6	111.1	944.8
México	90.1	407.2	15.5	-	2.2		50.1	0.0	0.0	5.0	570.1
Otros	834.3	28.8	741.3	1,123.1	441.4		271.0	33.4	148.6	527.3	4,149.1

Fuente: Proinversión
Elaboración: las autoras

4.2 Percepción de la presencia de la IED en la región Loreto

Tabla 9

Disposición a responder la encuesta, por sexo, año 2022

	No responde	Si responde	Total	Total personas
Hombre	22.00%	37.00%	59.00%	59
Mujer	18.00%	23.00%	41.00%	41
Total	40.00%	60.00%	100.00%	100
Total personas	40	60	100	

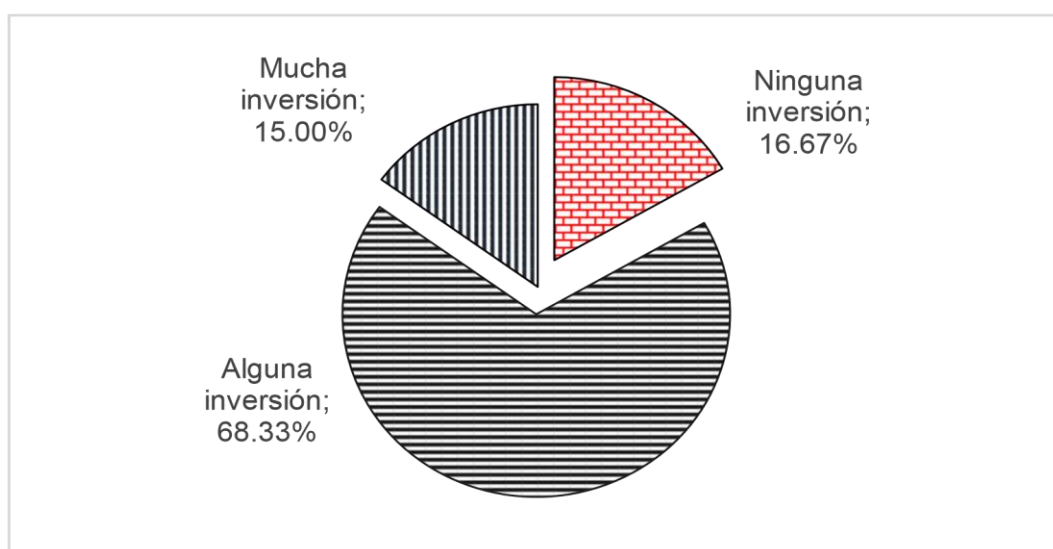
Fuente: encuesta

Elaboración: las autoras

Los profesionales de la región Loreto, si perciben la presencia de capitales extranjeros en diversos sectores de la economía regional. Un pequeño sector, el 15%, considera que hay alta inversión.

Gráfico 3

Percepción de la presencia de Inversión Extranjera Directa en la región Loreto, año 2022



Fuente: encuesta

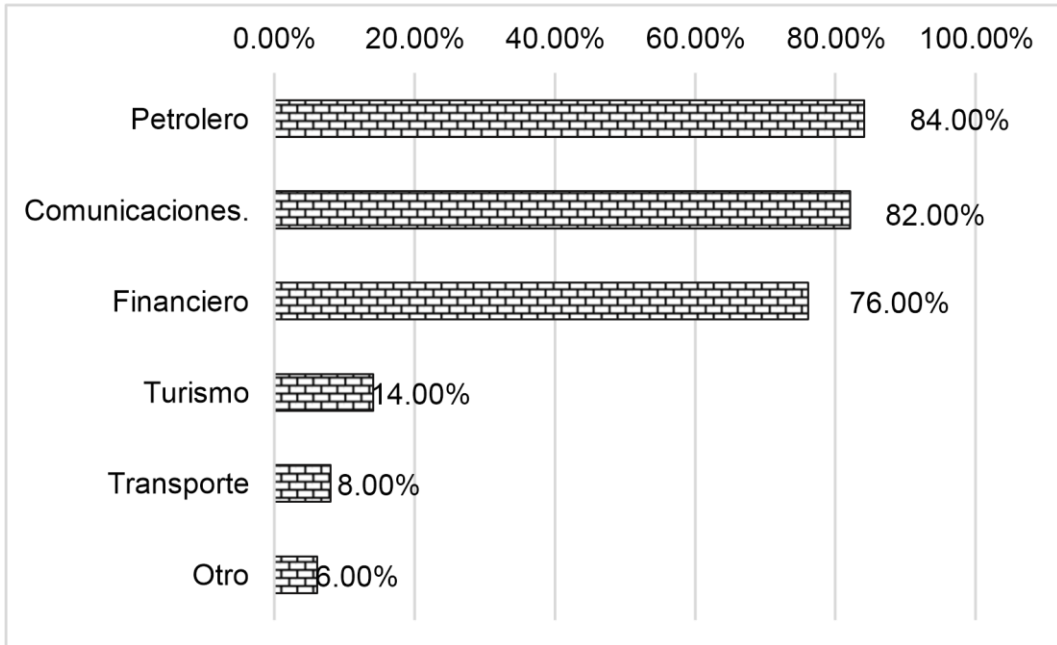
Elaboración: las autoras

La región Loreto ha sido un territorio con historia en la actividad petrolera, el cual estuvo en diferentes lotes de concesión. Sobre esta inversión hay mucha crítica por los perjuicios ambientales y sociales, fuertes conflictos financieros. En la actividad están las entidades financieras, caso BBVA, quien tiene presencia con agencias en varias ciudades de la región, caso Iquitos y Yurimaguas y con agentes en poblaciones menores.

En la actividad comunicación están empresas como telefonía con capitales españoles; bitel, con capitales vietnamitas; claro, con capitales mexicanos; entel, con capitales chilenos.

Gráfico 4

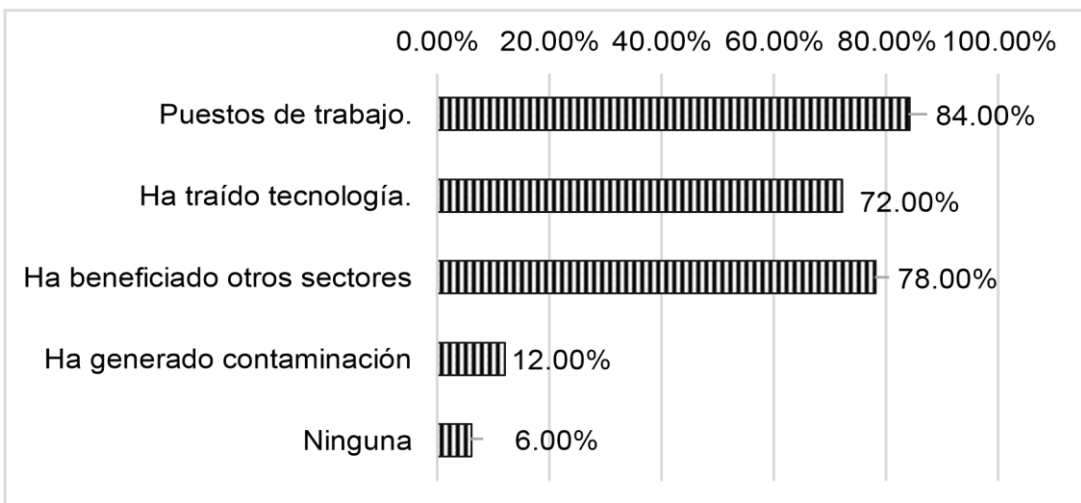
Sectores económicos de la región Loreto en la que hay Inversión Extranjera Directa, año 2022



Fuente: encuesta
Elaboración: las autoras

Gráfico 5

Beneficios a la región Loreto que ha traído la Inversión Extranjera Directa, año 2022



Fuente: encuesta
Elaboración: las autoras

Figura 2
Marcas de empresas en Loreto



CAPÍTULO V: CONCLUSIONES Y RECOMENDACIONES

5.1. CONCLUSIÓN

1. Referente a las actividades económicas por Inversión Extranjera Directa este, está mostrando un ligero crecimiento de 4,91%, lo cual muestra que el Perú continúa siendo atractivo para que en ella se instale empresas extranjeras. Referente a los sectores económicos a las cuales llega la inversión extranjera los sectores que han tenido crecimiento son la minería y comunicación, aunque totalmente reducido. La primera, la minería es el sector que mueve la economía del país, y el sector de comunicaciones es el que está permanentemente generando nuevas tecnologías por lo tanto mueve el consumo.

Referente a los países que invierten en el Perú, los capitales mayormente provienen del Reino Unido, España y Chile. Quienes, muestran crecimiento significativo. Estos tres países juntos representan casi el 50% del total de capitales que han llegado al Perú.

El Reino Unido tiene alta concentración de sus recursos en la minería. Distinto es España quien tiene concentrando sus recursos en el sector de comunicaciones. Mientras que Chile ha concentrado sus recursos en los sectores de comunicaciones y finanzas.

En Loreto ha ocurrido un parálisis en la actividad turística durante la época de covid y los problemas siguientes con las comunidades indígenas quienes sierran en algunas circunstancias el tráfico en los ríos lo cual, ha generado el retiro de los cruceros fluviales.

También un problema grande se genera cuando la empresa extranjera tiene sus oficinas localizadas en la ciudad de lima, lo cual hace que deban facturar el IGV a sus clientes, según las normas tributarias establecidas.

2. Referente a la percepción que tienen los profesionales de la ciudad de Iquitos, ellos señalan que la inversión extranjera que ha llegado a la región Loreto está localizada en la actividad petrolera, empresas de comunicaciones y en el sector financiero, en el caso del primero hay diversas empresas extranjeras tales como: Petro tal, Pluspetrol, Perupetro. En el Sector comunicación tenemos: Bitel, Entel, Movistar, Claro, etc. y en el sector financiero esta: BBVA, Scotiabank, BanBif, etc.

Así mismo ello señala los principales beneficios que genera la inversión extranjera es la generación de puesto de trabajo. Altamente calificado y con muy buena remuneración. Por lo dicho, una empresa extranjera que se ubica en una región mueve otras economías, por ejemplo: La empresa petrolera requiera la alimentación para sus trabajadores, transporte fluvial, transporte aéreo, y estos trabajadores consumen bienes y servicios en la ciudad.

5.2. RECOMEDACIONES

1. Se recomienda que el Estado debe promover las ventajas que tiene cada región del Perú en los mercados financieros internacionales para traer capitales y que inviertan en nuestras regiones. Hay sectores como el turismo que puede atraer inversiones, infraestructura, medios de comunicación, mueve sectores relacionados. La inversión pública que realizan las instituciones deben crear infraestructura que sean útil a las empresas que se instalaran en la región tales como, aeropuertos, carreteras y otros. Así mismo deben analizarse las ventajas de la promoción del acuerdo de facilitación de la inversión para el desarrollo de la amazonía.

Un tema de suma importancia para motivar la demanda (llegada de pasajeros) es el uso de la quinta libertad en el transporte aéreo para recibir vuelos en el aeropuerto Iquitos. Afín de evitar los conflictos sociales que se han visto en los últimos años caso de minería en la (sierra) y actividad petrolera (selva), el estado debe crear programas de beneficio directo.

2. Se recomienda, que debe promover los beneficios entre los distintos sectores que forman la economía de una ciudad, por ejemplo: Para una universidad el beneficio está en que los trabajadores perciben mejores remuneraciones y por lo tanto tienen capacidad de gasto para colocar a sus hijos en estudio superior. Así ocurre en otros sectores como por ejemplo las chifas, restaurante vende más porque los trabajadores tienen capacidad de consumo.

REFERENCIAS BIBLIOGRAFICAS.

Bárcena, Alicia. 2021. *Negociaciones en el marco OMC para nuevo modelo para la inversión extranjera directa*. Portal Meercojuris, 24 mayo

2021. Disponible en: <https://www.mercojuris.com/40844>

Banco mundial. 2021. estadística en www.bancomundial.org

Buonomo, Mariela. 2012. *Inversión extranjera directa y flujos de capital*.

Portal RED GE, Red Peruana por una Globalización con Equidad.

Disponible en:

www.redge.org.pe/sites/default/files/InversionCapitales-MBuono

Chanduví Regalado, Krizzia Janeth. 2017. *Inversión Extranjera Directa y su*

relación sobre el Crecimiento Económico del Perú durante 1980-2015.

(Tesis para título profesional de licenciado en Economía y Negocios Internacionales, Universidad San Ignacio de Loyola, Perú). Portal institucional.

Defensoría del pueblo. 2021. Reporte de conflicto sociales, Enero 2021. En

www.defensoria.gob.pe del 12 de setiembre 2021.

Gutiérrez Cahuana, Alfredo Ray. 2018. *Determinantes económicas de la*

inversión extranjera directa en el Perú durante el periodo 1998 – 2018.

(Tesis para título profesional de licenciado en Economía y Negocios Internacionales, Universidad Privada del Norte, Perú). Portal institucional.

Huayamares Tello, Fiorella. 2015. *Determinantes económicas de la*

inversión directa extranjera en el Perú en el periodo 2003-2013. (Tesis

para optar el título de economista, Universidad Nacional Agraria La Molina, Perú). Portal institucional.

Legislaciones diversas, 2018. Disponible en

<http://www.gaceta.juridica.com.pe>

Madura, Jeff. 2008. El entorno financiero internacional. En: *Administración financiera internacional*. Novena Edición, South-Western/Cengage Learning. ISBN-13: 978-607-481-363-0.

Organización para la Cooperación y el Desarrollo Económico – OCDE, Fondo Monetario Internacional y Banco Mundial. 2008. *Sistema de Cuentas Nacionales 2008 (SCN 2008)*.

Organización Mundial de Comercio. 2008. El comercio, la localización de la producción y la organización industrial de las empresas. En: *Informe sobre el Comercio Mundial 2008, el comercio en un mundo en proceso de globalización*.

Organización Mundial de Comercio. 2021. Facilitación de las inversiones para el desarrollo. En: www.wto.org/spanish. Del 08 de julio 2022.

Proinversión 2021. *Estadísticas de Inversión extranjera Directa en Perú*. Portal institucional. Disponible en: www.proinversión.gob.pe

Rodríguez Flores, Niséforo y Nina Jorge, César Teobaldo. 2017. *Factores determinantes de localización de la inversión directa extranjera en el Perú: 1990-2014*. (Tesis para título profesional de economista, Universidad Nacional de San Cristóbal de Huamanga, Perú). Portal institucional.

ANEXOS

ANEXO 1: INSTRUMENTO DE RECOLECCIÓN DE DATOS DATA HISTORICA

	Total		
Sector económico	2019	2020	Total

ANEXO 2: INSTRUMENTO DE RECOLECCIÓN DE DATOS CUESTIONARIO

Instrucciones: La encuesta es anónima.
Responder con una (x) en cada respuesta posible.

DATOS GENERALES

I. Sexo: Hombre 1 Mujer 2

II. ¿Tiene interés en responder la siguiente encuesta? No 1 si 2

Si respondió NO, termina la encuesta.

1. ¿Considera usted que hay presencia de Inversión Extranjera Directa en la región Loreto?
- a. Ninguna inversión 1
 - b. Alguna inversión 2
 - c. Mucha inversión 3

Si respondió Ninguna inversión, termina la encuesta.

2. Señale los sectores en las cuales hay presencia de IED (*Puede responder una o más alternativas*)
- a. Petrolero 1
 - b. Comunicaciones 2
 - c. Financiero 3
 - d. Turismo 4
 - e. Transporte 5
 - f. Otro 6

3. Señala el impacto que ha generado para la región esta inversión extranjera (*Puede responder una o más alternativas*)
- a. Puestos de trabajo 1
 - b. Ha traído tecnología 2
 - c. Ha beneficiado otros sectores 3
 - d. Ha generado contaminación 4
 - e. Ninguna 5