



FACULTAD DE NEGOCIOS

INFORME FINAL DE TESIS

**PRESUPUESTO PÚBLICO Y SU INFLUENCIA EN LA EJECUCIÓN DEL
GASTO DE INVERSIÓN EN LAS MUNICIPALIDADES DISTRITALES DE
LA PROVINCIA DE SAN MARTIN - TARAPOTO, PERIODO 2018 AL
2020**

**PARA OPTAR EL TÍTULO PROFESIONAL
DE LICENCIADO EN ADMINISTRACIÓN DE EMPRESAS**

AUTORES:

**MARIAN LILY GÓMEZ VARGAS
LITO BOCANEGRA SOLANO**

ASESOR:

**ECON. GUILLERMO ENRIQUE MOGOLLÓN
MAESTRE Mgr.**

**LÍNEA DE INVESTIGACIÓN: DESARROLLO SOSTENIBLE DE LAS
ORGANIZACIONES PUBLICAS Y
PRIVADAS.**

**Iquitos – Perú
2022**

DEDICATORIA

A la mujer que es mi admiración, que con mucho amor se ha desprendido de todo lo que sea necesario, para que yo pueda lograr ser alguien en la vida, esta mujer que sola, me ha sacado adelante desde niña, con su esfuerzo y dedicación, no solo es mi madre es el regalo divino, que tengo.

Marian Lily Gómez Vargas

Dedico en primer lugar a Dios por la salud y vida que nos da día a día, también a mis padres ADOLFO y LEONOR por el apoyo moral e incondicional que con todo su esfuerzo me apoyan para convertirme en profesional de éxito para así lograr mis objetivos trazados.

Lito Bocanegra Solano

AGRADECIMIENTO

A la Universidad Científica del Perú por impartir valores humanos y éticos en mi formación profesional para ser un agente de cambio en esta sociedad; así como agradecer las enseñanzas que me brindaron los docentes, lo cual ha logrado que ponga en acción, los conocimientos adquiridos.

Marian Lily Gómez Vargas

A la Universidad Científica Del Perú por mi formación durante los 5 años, a mi asesor y a mi compañera de tesis por corroborar con la información para la elaboración de nuestro proyecto, a mis padres por ser el motor y motivo en mi lucha constante de ser siempre el mejor y por apoyarme en mi crecimiento diario como profesional, y a un ser maravilloso por transmitirme sus experiencias y conocimientos en todo este proceso.

Lito Bocanegra Solano

ACTA DE SUSTENTACIÓN

FACULTAD DE
NEGOCIOS



ACTA DE SUSTENTACIÓN

Con Resolución Decanal N° 613-2022-UCP-FAC.NEGOCIOS, del 12 de octubre de 2022, se autorizó la sustentación para el día viernes 14 de octubre de 2022.

Siendo las 9.00 horas del día 14 de octubre se constituyó de modo virtual el Jurado para escuchar la presentación y defensa del informe Final de Tesis PRESUPUESTO PÚBLICO Y SU INFLUENCIA EN LA EJECUCIÓN DEL GASTO DE INVERSIÓN EN LAS MUNICIPALIDADES DISTRITALES DE LA PROVINCIA DE SAN MARTIN – TARAPOTO, PERIODO 2018 AL 2020.

Presentado por:

BOCANEGRA SOLANO LITO

Para optar el título profesional de Licenciado en Administración de Empresas

GOMEZ VARGAS MARIAN LILY

Para optar el título profesional de Licenciada en Administración de Empresas


Asesor: Econ. Guillermo Enrique Mogollón Maestre, Mgr.


Luego de escuchar la sustentación y formuladas las preguntas, el Jurado pasó a la deliberación en privado, llegando a la siguiente conclusión:

La sustentación es: APROBADO POR UNANIMIDAD

A las 11.00 AM. horas culminó el acto público.

En fe de lo cual los miembros del Jurado firman el acta.


Dr. Julio Oswaldo Goicochea Espino
Presidente del Jurado


Lic. Adm. Yvan German Yoplack Arana, Mgr.
Miembro del Jurado


CPC. José Rubén Ruiz Del Aguila, Mgr.
Miembro del Jurado

Contáctanos:

Sede Iquitos – Perú
065 - 261088 / 065 - 262240
Av. Abelardo Quiñones Km. 2.5

Filial Tarapoto – Perú
042-564903
Av. Aviación N° 226-228

Universidad Científica del Perú
www.ucp.edu.pe

HOJA DE ANTIPLAGIO



"Año del Fortalecimiento de la Soberanía Nacional"

CONSTANCIA DE ORIGINALIDAD DEL TRABAJO DE INVESTIGACIÓN DE LA UNIVERSIDAD CIENTÍFICA DEL PERÚ - UCP

El presidente del Comité de Ética de la Universidad Científica del Perú - UCP

Hace constar que:

La Tesis titulada:

**"PRESUPUESTO PÚBLICO Y SU INFLUENCIA EN LA EJECUCIÓN DEL GASTO DE
INVERSIÓN EN LAS MUNICIPALIDADES DISTRITALES DE LA PROVINCIA DE
SAN MARTIN - TARAPOTO, PERIODO 2018 AL 2020"**

De los alumnos: **MARIAN LILY GÓMEZ VARGAS Y LITO BOCANEGRA
SOLANO**, de la Facultad de Negocios, pasó satisfactoriamente la revisión por
el Software Antiplagio, con un porcentaje de **7% de plagio**.

Se expide la presente, a solicitud de la parte interesada para los fines que
estime conveniente.

San Juan, 09 de Mayo del 2022.

Dr. César J. Ramal Acosta
Presidente del Comité de Ética - UCP

CPA/EE
185-2022

ÍNDICE DE CONTENIDO

DEDICATORIA.....	ii
AGRADECIMIENTO.....	iii
ACTA DE SUSTENTACIÓN... ..	iv
HOJA DE ANTIPLAGIO.....	v
ÍNDICE DE TABLAS.....	ix
ÍNDICE DE FIGURAS	x
INDICE GRAFICOS.....	xi
RESUMEN.....	1
ABSTRACT	2
CAPÍTULO I MARCO TEÓRICO.....	3
1.1. Antecedentes del estudio.	3
1.2. Bases teóricas.	5
1.2.1. Presupuesto del sector público	5
1.2.2. Fases del proceso presupuestario	7
1.2.3. Gasto público	13
1.2.4. Gestión de inversión pública	14
1.3. Definición de términos básicos	15
CAPITULO II PLANTEAMIENTO DEL PROBLEMA	17
2.1. Descripción del problema	17
2.2. Formulación del problema	19
2.2.1. Problema general.....	19
2.2.2. Problemas específicos	19
2.3. Objetivos.....	19
2.3.1. Objetivo general.....	19
2.3.2. Objetivos específicos	20
2.4. Variable y operacional	21

2.4.1. Identificación de las variables y operacional	21
CAPÍTULO III: METODOLOGÍA.....	22
3.1. Tipo y diseño de investigación.....	22
3.2. Población y muestra	22
3.3. Técnica y procedimiento de recolección de datos	22
3.4. Procedimiento y análisis de datos	23
CAPÍTULO IV: RESULTADOS DE LA INVESTIGACION.....	24
4.1. Asignación presupuestal, para inversión pública conglomerado de municipalidades, Región San Martín	24
4.2. Proyectos programados y avance de ejecución por municipalidad	28
CAPÍTULO V. DISCUSIÓN, CONCLUSIONES Y RECOMENDACIONES	42
5.1. Discusión de resultados.....	42
5.2. Conclusiones	44
5.3. Recomendaciones.....	45
REFERENCIAS BIBLIOGRÁFICAS	46
ANEXO N.º 01. MATRIZ DE CONSISTENCIA.....	48
ANEXO N.º 02. INSTRUMENTO DE RECOLECCION DE DATOS ..	49
ANEXO N.º 03. LISTADO DE PROYECTOS MUNICIPALIDAD PROVINCIAL DE SAN MARTIN – TARAPOTO, PERIODO 2018 - 2020	50
ANEXO N.º 04. LISTADO DE PROYECTOS MUNICIPALIDAD DISTRITAL DE ALBERTO LEVEAU, PERIODO 2018 - 2020.....	57
ANEXO N.º 05. LISTADO DE PROYECTOS MUNICIPALIDAD DISTRITAL DE LA BANDA DE SHILCAYO, PERIODO 2018 - 2020	60
ANEXO N.º 06. LISTADO DE PROYECTOS MUNICIPALIDAD DISTRITAL DE CACATACHI, PERIODO 2018 - 2020.....	63

ANEXO N.º 07. LISTADO DE PROYECTOS MUNICIPALIDAD DISTRITAL DE CHAZUTA, PERIODO 2018 - 2020.....	66
ANEXO N.º 08. LISTADO DE PROYECTOS MUNICIPALIDAD DISTRITAL DE CHIPURANA, PERIODO 2018 – 2020.....	71
ANEXO N.º 09. LISTADO DE PROYECTOS MUNICIPALIDAD DISTRITAL DE HUIMBAYOC, PERIODO 2018 - 2020.....	74
ANEXO N.º 10. LISTADO DE PROYECTOS MUNICIPALIDAD DISTRITAL DE JUAN GUERRA, PERIODO 2018 - 2020.....	77
ANEXO N.º 11. LISTADO DE PROYECTOS MUNICIPALIDAD DISTRITAL DE MORALES, PERIODO 2018 - 2020	80
ANEXO N.º 12. LISTADO DE PROYECTOS MUNICIPALIDAD DISTRITAL DE PAPALAYA, PERIODO 2018 - 2020.....	84
ANEXO N.º 13. LISTADO DE PROYECTOS MUNICIPALIDAD DISTRITAL DE SAN ANTONIO, PERIODO 2018 - 2020.....	88
ANEXO N.º 14. LISTADO DE PROYECTOS MUNICIPALIDAD DISTRITAL DE SHAPAJA, PERIODO 2018 - 2020	92
ANEXO N.º 15. LISTADO DE PROYECTOS MUNICIPALIDAD DISTRITAL DEL PORVENIR, PERIODO 2018 - 2020.....	95
ANEXO N.º 16. LISTADO DE PROYECTOS MUNICIPALIDAD DISTRITAL DE SAUCE, PERIODO 2018 - 2020	100

ÍNDICE DE TABLAS

Tabla 1: Variables, indicadores e índices	20
Tabla 2: Estructura de la asignación del presupuesto de inversión en relación	23
Tabla 4: Asignación presupuesto para inversión	25
Tabla 5: Proyectos programados periodo 2018 – 2020 por distrito	29
Tabla 6: Avance de ejecución porcentual de los proyectos programados.....	30
Tabla 7: Monto de ejecución por cada municipalidad	31

ÍNDICE DE FIGURAS

Figura 1: Proceso de ejecución del gasto	12
Figura 2: Estructura del gasto publico.....	13
Figura 3: Ciclo de la inversión pública	15

ÍNDICE DE GRAFICOS

Grafico 1: Asignaciones presupuestales destacadas en la provincia.....	24
Gráfico 2: Totales presupuestales a nivel de PIM 2019 2020	26
Gráfico 3: Concentración de presupuesto de inversiones.....	27
Gráfico 4: Participación en presupuesto de inversión	28

RESUMEN

Presupuesto público y su influencia en la ejecución del gasto de inversión en las municipalidades distritales de la provincia de San Martín - Tarapoto, periodo 2018 al 2020

Gómez - Vargas Marian Lily

Bocanegra - Solano Lito

La investigación tuvo como objetivo determinar la incidencia del presupuesto público y su influencia en la ejecución del gasto de inversión en las municipalidades distritales de la provincia de San Martín – Tarapoto. La metodología fue descriptiva y diseño no experimental. La población estuvo formada por las informaciones estadísticas en un periodo de tres años, se aplicó una hoja de constructo como instrumento de recolección de datos. Los resultados mostraron los niveles presupuestales durante el periodo, observándose que para cada periodo la asignación presupuestal para inversión tuvo una variación porcentual entre el año 2018 y 2019 del 4.77%; a diferencia del 2020 que tuvo un crecimiento del 14.55% con respecto al 2018. Respecto a los proyectos de inversión programados para su ejecución no fue muy alentador en razón a la falta de cumplimiento para su culminación, los niveles de ejecución entre el periodo estuvieron muy dispares siendo estos de 126 252 723 para el 2018; 2019 de 121 928 861 y 2020 145 611 546. no fue una constante los niveles de ejecución, siendo muy dispares.

Palabras claves: gasto de inversión pública, municipalidades

ABSTRACT

Public budget and its influence on the execution of investment spending in the district municipalities of the province of San Martín - Tarapoto, period 2018 to 2020.

Marian Lily Gómez Vargas
Lito Bocanegra Solano

The objective of the research was to determine the incidence of the public budget and its influence on the execution of investment spending in the district municipalities of the province of San Martín - Tarapoto. The methodology was descriptive and non-experimental design. The population was formed by the statistical information in a period of three years, a construct sheet was applied as a data collection instrument. The results showed the budget levels during the period, observing that for each period the budget allocation for investment had a percentage variation between 2018 and 2019 of 4.77%; unlike 2020, which had a growth of 14.55% compared to 2018. Regarding the investment projects scheduled for execution, it was not very encouraging due to the lack of compliance for its completion, the levels of execution between the period were very uneven, these being 126,252,723 for 2018; 2019 of 121,928,861 and 2020 145,611,546. The execution levels were not constant, being very

uneven. Keywords: public investment spending, municipalities.

CAPÍTULO I MARCO TEÓRICO

1.1. Antecedentes del estudio.

Baltazar Requielme y Roncal Castope (2021), en su investigación *El presupuesto público como herramienta estratégica y su repercusión en la gestión municipal en el distrito Chetilla - Cajamarca-2019*, tuvieron como objetivo identificar el Presupuesto Público como herramienta estratégica y su repercusión en la gestión del gasto.

Su metodología fue descriptiva, de diseño no experimental y comprendido una muestra de 10 funcionarios.

Concluye que, las actividades de gestión deben cumplir estándares en la utilización de los sistemas del gasto público, la actuación debe ser transparente dando a conocer a la población todos sus actos.

Agrega que, existe una repercusión del presupuesto en la gestión, por lo que arroja resultados programados, dando cumplimiento a los objetivos institucionales.

Finalmente identifica que, la gestión edil, aplica con eficiencia y cautela los recursos públicos, existiendo una comunicación constante entre actores, facilitando el monitoreo y control institucional.

Falcon Falcon (2020), en su investigación *El presupuesto público y la ejecución de gastos por Fideicomiso en la gerencia territorial de Padre Abad en tiempos de Covid-19, periodo 2019*, tuvo como objetivo determinar de qué manera el presupuesto público se relaciona con la ejecución de gastos por fideicomiso.

Su metodología fue descriptiva correlacional, de diseño no experimental y comprendido una muestra de 44 funcionarios.

Concluye que, la ejecución del gasto por Fideicomiso, tiene una relación directa con la programación en la asignación presupuestal para las obras en la etapa de ejecución.

Agrega que, las modificaciones presupuestales tienen una correlación inversamente proporcional en la ejecución de gastos y no afectan de manera directa en la fase de ejecución de las inversiones.

Finalmente identifica que, la previsión presupuestal tiene una relación positiva para el inicio en la ejecución del gasto de inversiones con fondos provenientes de Fideicomiso.

Cristóbal Velasco (2018), en su investigación *Presupuesto público y su influencia en ejecución obras públicas, municipalidad distrital de Paramonga – 2017*, tuvo como objetivo determinar de qué manera el presupuesto público influye en la ejecución de obras públicas.

Su metodología fue descriptiva, de diseño transversal no experimental y comprendido una muestra de 65 trabajadores ediles.

Concluye que, los ingresos públicos recaudados para gasto de inversiones, no son suficientes por lo que en oportunidades se recurrió a financiamiento externo.

Agrega que, la ejecución del gasto de inversión programado en el presupuesto inicial de apertura, no se refleja en el presupuesto inicial modificado, dejando de lado la programación multianual, debido a un incremento de obras no programadas, causando un desbalance en el cumplimiento del gasto de inversión, reflejado incumplimiento en las inversiones publicas

Finalmente identifica que, el presupuesto público tiene una influencia directa en el gasto de inversión que debe permitir alcanzar los objetivos institucionales, siempre que se programe, asigne y ejecute.

Cubas Chavarry y Haro Aniceto (2016), en su investigación *El presupuesto público y su influencia en la ejecución de obras públicas por administración directa en la municipalidad provincial de San Miguel, departamento de Cajamarca, año 2015*, tuvo como objetivo Determinar cómo el presupuesto público influye en la ejecución de obras públicas utilizando la modalidad del gasto de administración directa

Su metodología fue descriptiva explicativa no experimental transeccional y comprendió una muestra conformada por 20 obras publicas ejecutadas por administración directa.

Concluye que, en la ejecución de las obras publicas en la modalidad de administración directa, se utilizan ingresos provenientes de la fuente de financiamiento recursos directamente recaudados, la que permitió lograr la ejecución programada.

Agrega que, la ejecución del gasto de inversión, demanda componentes de gastos directos e indirectos, que se encuentran programados en el expediente técnico.

Finalmente identifica que, el presupuesto público tiene una influencia favorable en la ejecución de obras públicas en la modalidad de administración directa, ya que las fuentes de financiamiento fueron distribuidas de acuerdo a los ingresos y gastos.

1.2. Bases teóricas.

1.2.1. Presupuesto del sector público

El sistema nacional de presupuesto público es el conjunto de órganos, normas, técnicas, métodos y procedimientos que conducen el proceso presupuestario de todas las entidades y órganos del sector público en sus fases de programación, formulación, aprobación, ejecución y evaluación.

Las intervenciones institucionales en el cumplimiento de sus objetivos son el resultado de la aplicación estricta de la normativa, cabe indicar que en muchos casos existe un riesgo latente de la manera como se lleva a cabo los procesos que en resultado no cumplen los requisitos de calidad en los productos programados, (Andia Valencia 2020, pág. 111).

Bolívar Ramírez y García Galindo (2016, pág. 436), explican que el presupuesto público está considerado como actos secuenciales de un ente u autoridad soberana, en el que se efectúan con antelación los ingresos y

gastos en periodos determinados, además consideran que es una herramienta de carácter social, económico y financiero que favorece a los actores a tener una mayor planeación y esencialmente a programar y proyectar sus ingresos y gastos.

En el ámbito funcional se requiere una integración intersistémica, es decir el entre el ente rector (MEF)¹ y los conformantes de la administración pública, el concepto de presupuesto constituye el instrumento de gestión del estado para el logro de resultados a favor de la población, a través de la prestación de servicios y logro de metas de coberturas con eficacia y eficiencia por parte de las entidades. Asimismo, es la expresión cuantificada, conjunta y sistemática de los gastos a atender durante el año fiscal, por cada una de las entidades del sector público y refleja los ingresos que financian dichos gastos. El proceso presupuestario comprende las fases de programación multianual, formulación, aprobación, ejecución y evaluación presupuestaria, dichas fases se encuentran reguladas por las Leyes anuales del Presupuesto público y las Directivas que se emita por parte de la Dirección General de Presupuesto Público (Sistema Nacional de Presupuesto Público, DL N°1440).

El presupuesto público institucional desde el enfoque del gasto de inversión se articula con los planes estratégicos, desde la perspectiva del mediano y largo plazo, utilizando la programación multianual y los planes operativos Institucionales, en aquellos aspectos orientados a la asignación de los recursos públicos conducentes al cumplimiento de las metas y objetivos de la entidad, conforme a su escala de prioridades (Walter Andia Valencia 2016, pág. 109).

El presupuesto del sector público tiene una vigencia anual y es aprobado por el congreso de la república a propuesta del poder ejecutivo. Su ejecución comienza el 1 de enero y termina el 31 de diciembre de cada año. Tiene como finalidad el logro de resultados a favor de la población y del entorno, así como mejorar la equidad en observancia a la sostenibilidad responsabilidad fiscal conforme a la normatividad vigente, y se articula con

¹ Ministerio de Economía y Finanzas

los instrumentos del SINAPLAN², se estructura, gestiona y evalúa bajo la lógica del PPR³, la cual constituye una estrategia de gestión pública que vincula los recursos a productos y resultados medibles a favor de la población. Cada una de las fases del proceso presupuestario es realizada bajo la lógica del PPR, a través de sus instrumentos: programas presupuestales, seguimiento, evaluación e incentivos presupuestarios (Sistema Nacional de Presupuesto Público, DL N°1440).

1.2.2. Fases del proceso presupuestario

El proceso presupuestal es el conjunto de procedimientos secuenciales a través de los cuales se administra en forma adecuada los recursos públicos que se traducen en ingresos y gastos.

a. Fase de Programación: es un instrumento que prevé los escenarios futuros para la estimación de los ingresos y gastos, considerando el comportamiento de las variables que inciden en la economía en el contexto macroeconómico fiscal y los objetivos de política económica, (Sistema Nacional de Presupuesto Público, DL N°1440).

Según Walter Andía Valencia (2016, pág. 118), esta fase tiene por objetivo:

- a. Establecer los objetivos institucionales a lograr durante el año fiscal.
- b. Proponer las metas presupuestarias.
- c. Determinar la demanda global de los gastos.
- d. Desarrollar los procesos para la estimación.

b. Fase de formulación presupuestal: es la desagregación del primer año de la APM⁴, en todos los niveles de los clasificadores presupuestales, se determinan las metas y se consignan las

² Sistema nacional de planeamiento estratégico

³ Presupuesto por resultados

⁴ Asignación presupuestal multianual

cadenas de gasto y las respectivas fuentes de financiamiento. En la Formulación el Pliego debe maximizar la eficiencia en la provisión de los servicios y logro de resultados priorizados, tomando en consideración los gastos de funcionamiento de carácter permanente, como es el caso de las planillas del personal activo y cesante; las obligaciones reconocidas de acuerdo a la normatividad vigente; los bienes y servicios necesarios para el logro de los objetivos; el mantenimiento de la infraestructura; y, el gasto de capital, priorizando la continuidad de las inversiones que se encuentren en ejecución, y que contribuyan al logro de resultados (Sistema Nacional de Presupuesto Público, DL N°1440).

En esta fase se determina la Estructura Funcional Programática del pliego, la cual debe reflejar los objetivos institucionales, debiendo estar diseñada a partir de las categorías presupuestales consideradas en el clasificador presupuestario respectivo, se determinan las metas en función de la escala de prioridades y se consignan las cadenas de gasto y las respectivas fuentes de financiamiento (Walter Andia Valencia 2016, pág. 118).

c. Fase de aprobación presupuestaria: la aprobación de la Ley de Presupuesto tiene los siguientes procedimientos:

1. Elaboración de los Anteproyectos de la Ley de presupuesto y de la Ley de Equilibrio Financiero del Presupuesto del Sector Público por la DNPP¹.
2. El MEF eleva al Consejo de ministros para su aprobación.
3. El presidente de la república remite el proyecto de Ley al Poder Legislativo, de acuerdo a los procedimientos y plazos correspondientes establecidos por la Constitución Política, (Walter Andia Valencia 2016, pág. 119).

¹ Dirección Nacional de Presupuesto Publico

Los anteproyectos de la ley de presupuesto y de la ley de equilibrio financiero del presupuesto del sector público, elaborados por la Dirección General de Presupuesto Público, son propuestos por el Ministerio de Economía y Finanzas para la aprobación del consejo de ministros y remitidos como proyectos de Ley por el presidente de la república al poder legislativo, de acuerdo al procedimiento y plazos correspondientes establecidos por la constitución política del Perú, (Sistema Nacional de Presupuesto Público, DL N°1440).

Aprobación del presupuesto institucional de apertura: Los Presupuestos Institucionales de Apertura correspondientes a los Pliegos del Gobierno Regional y del Gobierno Local se aprueban mediante Acuerdo del Consejo Regional o Concejo Municipal, respectivamente, a más tardar el 31 de diciembre del año fiscal anterior a su vigencia. En caso que el Consejo Regional y Concejo Municipal no aprueben sus presupuestos dentro del plazo fijado en el párrafo 31.2, el Titular del Pliego mediante la Resolución correspondiente aprueba, en un plazo que no excede de los cinco (5) días calendarios siguientes de iniciado el año fiscal Ingreso (art. 31, D.L 1440 SNP)

- d. **Fase de ejecución presupuestaria:** se concreta el flujo de ingresos y egresos previstos en el presupuesto anual, tomando como referencia la reprogramación, dentro del marco de las asignaciones del gasto, los calendarios de compromisos y las modificaciones presupuestarias, (Walter Andia Valencia 2016, pág. 120).

Siendo la fase más importante del proceso comprende el siguiente procedimiento normativo:

Crédito presupuestario: el crédito presupuestario se destina, exclusivamente, para la finalidad para la que haya sido autorizada en los presupuestos, o la que resulte de las modificaciones presupuestarias aprobadas, tienen carácter limitativo. No se pueden certificar, comprometer ni devengar gastos, por cuantía que exceda del monto de

los créditos presupuestarios autorizados en los presupuestos. No son eficaces los actos administrativos o de administración que incumplan esta limitación, sin perjuicio de las responsabilidades civil, penal y administrativa que correspondan (art. 34, D.L 1440, D.L 1440 SNP).

Control presupuestario de los gastos: la Dirección General de Presupuesto Público realiza el control presupuestario, que consiste, exclusivamente, en el seguimiento de los niveles de ejecución de gastos respecto a los créditos presupuestarios autorizados por la Ley Anual de Presupuesto del Sector Público y sus modificaciones, en el marco de las normas de la Administración Financiera del Sector Público (art. 35, D.L 1440, D.L 1440 SNP).

Programación de Compromisos Anual (PCA): es un instrumento de programación del gasto público, de corto plazo, por toda fuente de financiamiento, que permite compatibilizar la programación de caja de ingresos y gastos, con la real capacidad de financiamiento para el año fiscal respectivo, en el marco de las reglas fiscales vigentes. La programación de caja de ingresos es proporcionada por la Dirección General del Tesoro Público, en cumplimiento de las reglas fiscales y el Marco Macroeconómico Multianual. Dicho instrumento es determinado, revisado y actualizado, de manera trimestral por la Dirección General de Presupuesto Público, sobre la base de la información que proporcionen los Pliegos Públicos (art. 37, D.L 1440, D.L 1440 SNP).

A efectos de seguir un patrón secuencial la ejecución del gasto comprende las etapas siguientes:

Certificación del crédito presupuestario: la certificación del crédito presupuestario, en adelante certificación, constituye un acto de administración cuya finalidad es garantizar que se cuenta con el crédito presupuestario disponible y libre de afectación, para comprometer un gasto con cargo al presupuesto institucional autorizado para el año fiscal respectivo, en función a la PCA, previo cumplimiento de las disposiciones

legales vigentes que regulen el objeto materia del compromiso.

Compromiso: es el acto mediante el cual se acuerda, luego del cumplimiento de los trámites legalmente establecidos, la realización de gastos por un importe determinado o determinable, afectando los créditos presupuestarios en el marco de los Presupuestos aprobados y las modificaciones presupuestarias realizadas, con sujeción al monto certificado, y por el monto total de la obligación que corresponde al año fiscal.

Devengado: acto mediante el cual se reconoce una obligación de pago, derivada de un gasto aprobado y comprometido, que se produce previa acreditación documental ante el órgano competente de la realización de la prestación o el derecho del acreedor. El reconocimiento de la obligación debe afectarse al Presupuesto Institucional, en forma definitiva.

Pago: acto mediante el cual se extingue, en forma parcial o total, el monto de la obligación reconocida, debiendo formalizarse a través del documento oficial correspondiente. Se prohíbe efectuar pago de obligaciones no devengadas. El pago es regulado en forma específica por las normas del Sistema Nacional de Tesorería.

e. Fase de evaluación presupuestaria:

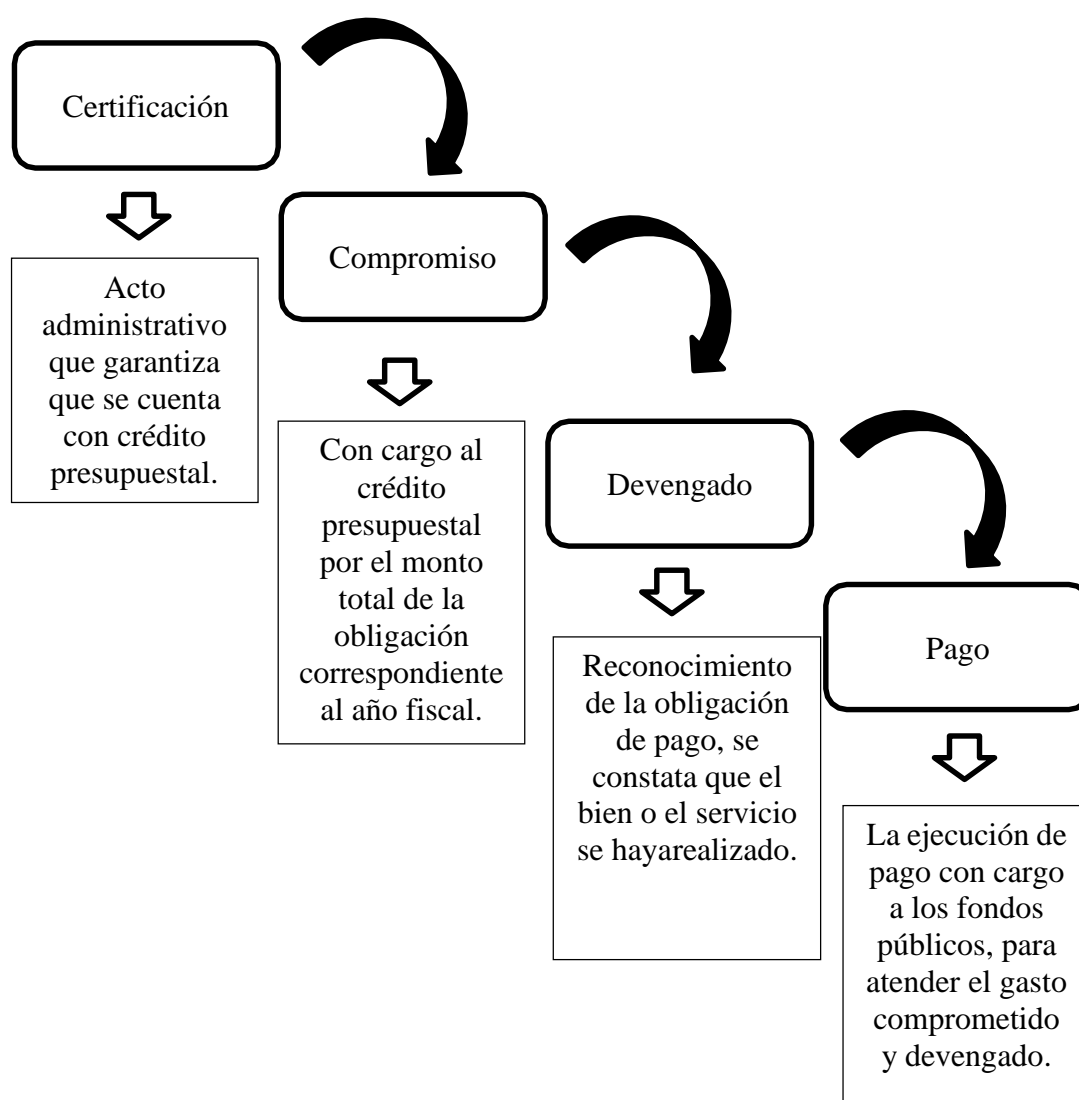
Los resultados obtenidos y el análisis de las variaciones físicas y financieras observadas, en relación a lo aprobado, en los presupuestos del sector público, utilizando instrumentos tales como los indicadores de desempeño en la ejecución del gasto. Esta evaluación constituye fuente de información para la fase de programación presupuestaria (Walter Andia Valencia 2016, pág. 123).

La Evaluación del presupuesto público comprende el análisis consecutivo y continuo de todas las fases del proceso, con la finalidad de determinar el desempeño en la gestión en el logro de los resultados prioritarios y objetivos estratégicos institucionales, con el propósito de contribuir a la calidad del gasto público, (Decreto Legislativo del sistema

nacional de presupuesto público, N° 1440).

En el grafico siguiente se aprecia el proceso por el cual todas las instituciones públicas incurren en la ejecución del gasto, se atienden las obligaciones de gasto con el objeto de financiar la prestación de los bienes y servicios públicos, con la finalidad de lograr resultados.

Figura 1
Proceso de ejecución del gasto

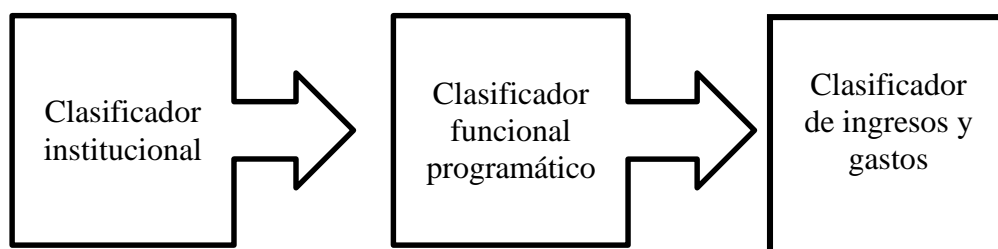


Fuente: elaboración los investigadores

1.2.3. Gasto público

Son el conjunto de erogaciones que, por concepto de gastos corrientes, gastos de capital y servicio de deuda, realizan las Entidades con cargo a los créditos presupuestarios respectivos, se orientan a la atención de la prestación de los servicios públicos y acciones desarrolladas de conformidad con las funciones y objetivos institucionales, comprende la siguiente secuencia:

Figura 2
Estructura del gasto publico



Fuente: elaboración los investigadores

En el grafico dos se detalla la clasificación institucional en la que se detalla las funciones a cargo del Estado y tiene por objeto facilitar el seguimiento, exposición y análisis de las tendencias del gasto público respecto a las principales funciones del Estado, respecto a la clasificación funcional, comprenden un conjunto de acciones (actividades y/o proyectos) que expresan una política, con objetivos e indicadores bien definidos, vinculados a un responsable del programa, sujetos a seguimiento y evaluación, en línea con el presupuesto por resultados, los clasificadores de ingresos y gastos son instrumentos técnicos que permiten el registro ordenado y uniforme de las operaciones del Sector Público durante el proceso presupuestario,(MEF,2021).

En la clasificación económica de gastos agrupa los créditos presupuestales clasificados en categoría del gasto, comprende:

- a. Gasto de corriente: son erogaciones destinadas a las operaciones de producción de bienes y prestación de servicios, tales como gastos de consumo y gestión operativa, servicios básicos, prestaciones de la seguridad social, gastos financieros, están destinados a la gestión operativa de la entidad durante la vigencia del año fiscal y se consumen en dicho período.
- b. Gasto de capital: destinadas a la adquisición o producción de activos tangibles e intangibles y a inversiones financieras en la entidad pública, que incrementan el activo del Sector Público y sirven como instrumentos para la producción de bienes y servicios.
- c. Servicio a la deuda: obligaciones por concepto del capital o principal de un préstamo que se encuentra pendiente de pago, así como de los intereses, comisiones y otros derivados de la utilización del préstamo, que se debe cancelar periódicamente según lo acordado en el respectivo Contrato de Préstamo.

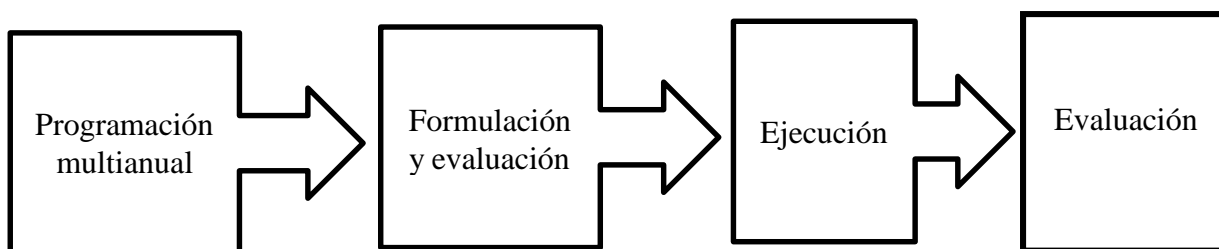
1.2.4. Gestión de inversión pública

Tiene como propósito la adecuada y oportuna toma de decisiones, con respecto a los gastos destinado a crear, incrementar, mejorar o reponer las existencias de capital físico de dominio público, con el objeto de ampliar la capacidad del país para la prestación de servicios y producción de bienes, (MEF,2021).

Andía Valencia, (2016, pág.213), explica que la inversión pública inicia en la programación multianual, donde existe una articulación interinstitucional gubernamental y se origina una proyección de tres años, tomando en cuenta los fondos públicos. Se establecen prioridades en concordancia con los planes estratégicos, estableciendo metas para el logro de objetivos que permitan cerrar brechas de infraestructura y de

servicios básicos, el siguiente paso será la de formular y evaluar la inversión pública, utilizando instrumentos diseñados por la DGPMI⁵, en primera instancia comprende la utilización de fichas técnicas, donde las unidades formuladoras formulan y registran las inversiones previstas y priorizadas, la tercera fase corresponde a la ejecución, donde se elabora el expediente técnico en caso de obras de infraestructura y en el caso de proyectos de desarrollo social o económico corresponde los expedientes definitivos, son en estos documentos donde se plasma la información física (componentes) y financiera para el inicio de la ejecución, el cuarto y último paso consiste en darle el funcionamiento, en esta etapa las inversiones pueden ser objeto de evaluaciones con el fin de obtener información del impacto obtenido y que puedan permitir mejorar el planteamiento y análisis del problema detectado, en la siguiente figura podemos apreciar la secuencia explicada.

Figura 3
Ciclo de la inversión pública



Fuente: Andia Valencia 2016

1.3. Definición de términos básicos

- a. **Programación presupuestaria estratégica:** proceso en el que se relacionan los resultados con los productos, acciones y medios necesarios para su ejecución, los cuales se basan en información y experiencia existente (evidencias). Este proceso se realiza con la finalidad de solucionar un problema crítico que afecta a una

⁵ Dirección general de Programación Multianual de Inversiones

determinada población (condición de interés). Se aplica en las fases de programación y formulación presupuestal y comprende el diseño de estrategias e intervenciones articuladas del Estado para la generación de cambios específicos en alguna condición de bienestar del ciudadano. Estos cambios son los resultados. El producto concreto de la aplicación de la PPE⁶ que, bajo la óptica de mejorar el bienestar ciudadano, provee un conjunto de insumos, productos y resultados articulados causalmente, (MEF, 2021).

- b. Unidad ejecutora:** constituye el nivel descentralizado u operativo en las entidades públicas. Una Unidad Ejecutora cuenta con un nivel de desconcentración administrativa que: Determina y recauda ingresos; contrae compromisos, devenga gastos y ordena pagos con arreglo a la legislación aplicable; registra la información generada por las acciones y operaciones realizadas; informa sobre el avance y/o cumplimiento de metas; recibe y ejecuta desembolsos de operaciones de endeudamiento; y/o se encarga de emitir y/o colocar obligaciones de deuda, (MEF,2021)
- c. Componente:** división de una Actividad o Proyecto que permite identificar un conjunto de acciones presupuestarias concretas. Cada Componente a su vez comprende necesariamente una o más Metas Presupuestarias orientadas a cumplir los Objetivos Específicos de las Actividades o Proyectos previstos por ejecutarse durante el año fiscal, (MEF,2021).
- d. Gasto Social:** parte del gasto público destinado a financiar servicios sociales básicos para los individuos. Según la clasificación propuesta por las Naciones Unidas, son los gastos de educación, sanidad, seguridad social, vivienda y otros de similares características.

⁶ Programa presupuestal estratégico

CAPITULO II PLANTEAMIENTO DEL PROBLEMA

2.1. Descripción del problema.

El desarrollo de la investigación, responde al interés de analizar y determinar la influencia que ejerce el presupuesto público en la ejecución del gasto de inversión, en las municipalidades distritales de la provincia de Tarapoto, región San Martín en el año 2020.

Los recursos destinados al gasto de inversión se programan en el presupuesto público que es un instrumento utilizado por toda entidad pública de carácter obligatorio para el logro de objetivos, en el que se espera obtener resultados en favor de la población, a través de la prestación de servicios y logro de metas con cobertura, equidad, eficacia y eficiencia. Establece los límites del gasto durante el año fiscal, por cuanto se realiza una programación multianual, a efectos de dar prioridad a las inversiones con la finalidad de cerrar brechas de infraestructura y otorgar servicios de calidad, está estructurado en función a los recursos ordinarios, a los recursos directamente recaudados, a las donaciones y transferencias, a los recursos determinados, a los impuestos municipales, al Canon y Sobre canon, regalías, rentas de aduana y participaciones.

Lavado Enríquez y Sánchez Dávila (2021), las inversiones públicas constituyen el pilar para el desarrollo, depende de la eficiencia social del proyecto y se mide con la efectividad del destino del recurso al cual se proyecta, pero presentan en muchas ocasiones vulnerabilidad por la actitud en los manejos políticos gubernamentales, que son los que aprueban en muchos casos el financiamiento o distribución del recurso financiero.

Cubas Chavarry y Haro Aniceto (2016), los objetivos son propiciar el cumplimiento de las tres funciones del Estado, que son las de estabilización, asignación y distribución, la primera de ellas está ligada al

equilibrio entre ingresos y egresos (menor déficit fiscal) y control de la inflación a través de la regulación de la demanda del sector público; y las dos siguientes referidos a la provisión de bienes y servicios, en función a una asignación (ejecución) eficiente entre fines y usos alternativos y la promoción de la equidad, entendida como la dotación de oportunidades de desarrollo, particularmente a aquellos que no las tienen.

2.2. Formulación del problema.

2.2.1. Problema general

¿Cuál es el comportamiento del presupuesto público en la ejecución del gasto de inversión en las municipalidades distritales de la provincia de San Martín – Tarapoto periodo 2018 - 2020?

2.2.2. Problemas específicos

¿Cuál es el comportamiento del presupuesto en la distribución del gasto de inversión en las municipalidades distritales de la provincia de San Martín – Tarapoto en el periodo del 2018 al 2020?

¿Cuál es el comportamiento del presupuesto en la ejecución del gasto de inversión en las municipalidades distritales de la provincia de San Martín – Tarapoto en el periodo del 2018 al 2020?

2.3. Objetivos.

2.3.1. Objetivo general.

Determinar el comportamiento del presupuesto público en la ejecución del gasto de inversión en las municipalidades distritales de la provincia de San Martín – Tarapoto en el periodo del 2018 al 2020.

2.3.2. Objetivos específicos

- a. Determinar el comportamiento del presupuesto en la distribución del gasto de inversión en las municipalidades distritales de la provincia de San Martín – Tarapoto en el periodo del 2018 al 2020.
- b. Determinar el comportamiento del presupuesto en la ejecución del gasto de inversión en las municipalidades distritales de la provincia de San Martín – Tarapoto en el periodo del 2018 al 2020.

2.4. Hipótesis.

La investigación es de tipo descriptivo, por lo tanto, no es necesario formular y desarrollar la hipótesis, dado que la investigación está bajo un enfoque cualitativo.

2.5. Variable y operacional

2.5.1. Identificación de las variables y operacional

Tabla 1
Variabes, indicadores e índices

Variabes	Indicadores	Índices
V1: Presupuesto Publico.	1. Asignación presupuestal, para inversión	1.1.- Unidades monetarias en relación al PIM
		1.2.- Tendencia año 2018=100
		1.3.- Grado de concentración de la asignación presupuestal
		1.4.- Participación porcentual
		1.5.- Grado de variación anual
V2: Ejecución del gasto de inversión.	2. Proyectos de Inversión	2.1.- Cantidad de proyectos programados
		2.2.- Avance en la ejecución

Fuente: elaboración los autores

CAPÍTULO III: METODOLOGÍA

3.1. Tipo y diseño de investigación.

El estudio es de tipo descriptivo, porque consiste en llegar a conocer las situaciones, costumbres y actitudes predominantes por medio de la descripción exacta de las actividades, objetos, procesos y personas. No se limita solo a recolectar de datos, sino a predecir e identificar las relaciones que hay entre dos o más variables. “Los investigadores no son solo tabuladores, sino que recopilan la información sobre la base de una hipótesis o teoría, presentan y resumen la información de forma cuidadosa y luego analizan cuidadosamente los resultados, con el fin de extraer generalizaciones específicas que, contribuyan al conocimiento” (Valderrama Mendoza, Santiago y Velásquez Jaimes, Carlos 2019, Pág. 23).

No Experimental Porque no se va manipular ninguna variable de estudio, solo se observa los fenómenos en su ambiente natural, para después analizarlos. (Hernández, Fernández y Baptista, 2010, pág. 149).

Transversal Porque los diseños a investigar se recolectan los datos en un solo momento, en un único tiempo. (Hernández, Fernández y Baptista, 2010. Pág. 151).

3.2. Población y muestra.

La población de estudio está formada por las informaciones estadísticas en un periodo de tres años, desde los años 2018 al 2020.

La muestra de estudio de la presente investigación es similar a la población de estudio.

3.3. Técnica y procedimiento de recolección de datos

La técnica son las hojas estadísticas de consolidación de información.

El trabajo de investigación siguió el procedimiento siguiente:

- a. Se identificaron las municipalidades para obtener la información.
- b. Se determinó la veracidad de la información.
- c. Se organizó la información en tablas y graficas de tendencia.

3.4. Procedimiento y análisis de datos

La tabulación de la información se realiza mediante cuadros de una sola variable, relacionados a los índices e indicadores.

El análisis de la información fue mediante la estadística descriptiva utilizando medidas tales como: promedios, desviación estándar y coeficiente de variación.

CAPÍTULO IV: RESULTADOS DE LA INVESTIGACION

4.1. Asignación presupuestal

En líneas generales la tabla muestra que los montos de inversión pública aprobados en el presupuesto institucional modificado en el periodo de análisis han registrado un crecimiento anual, siendo los mejores años el 2018 y el 2020; de los 14 distritos analizados la provincial de San Martín es la que ha mostrado en forma constante mayores montos, manteniendo una constante en los tres años analizados, lo mismo se aprecia para las distritales de Chazuta, Banda del Shilicayo, Morales y Papalaya, han sido las que reflejan mayores montos de asignación, tal como se muestra en la tabla 3

Tabla 2

Estructura de la asignación del presupuesto de inversión en relación con el PIM, (en millones de soles)

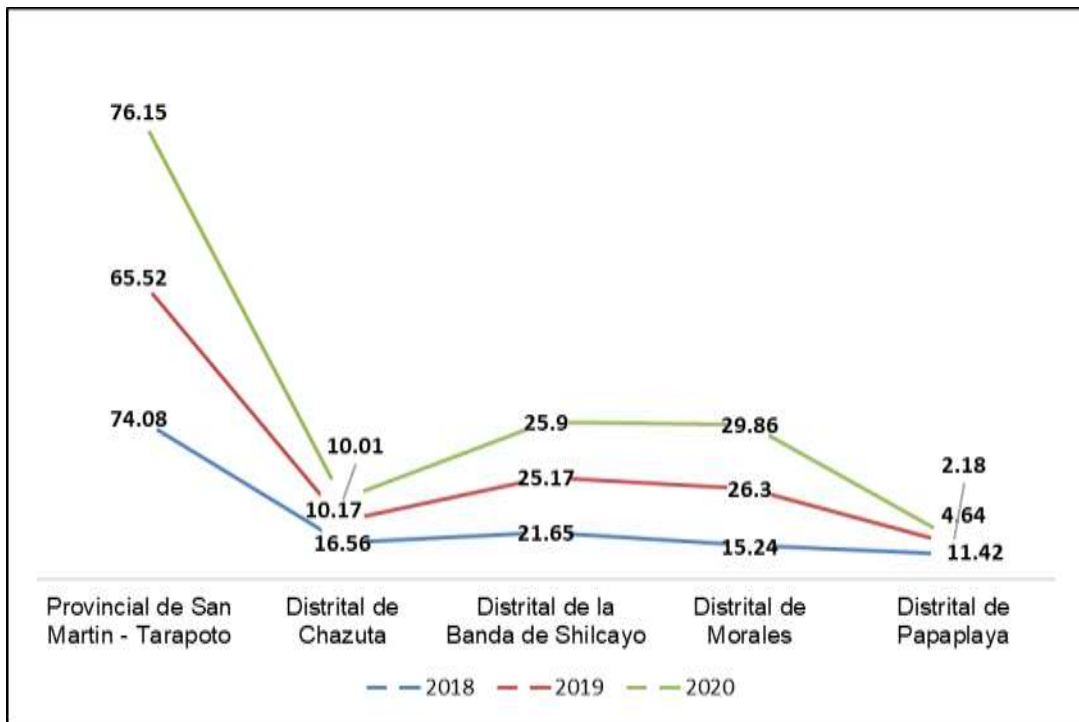
Municipalidad	2018	2019	2020
Provincial de San Martín - Tarapoto	74.08	65.52	76.15
Distrital de Alberto Leveau	0.66	0.70	1.05
Distrital de Cacatachi	1.47	1.20	7.84
Distrital de Chazuta	16.56	10.17	10.01
Distrital de Chipurana	3.29	1.16	1.11
Distrital del Porvenir	4.49	4.60	1.56
Distrital de Huimbayoc	1.60	1.30	2.47
Distrital de Juan Guerra	7.27	9.75	6.86
Distrital de la Banda de Shilcayo	21.65	25.17	25.90
Distrital de Morales	15.24	26.30	29.86
Distrital de Papaplaya	11.42	4.64	2.18
Distrital de San Antonio	5.45	0.72	16.24
Distrital de Sauce	3.26	3.61	8.05
Distrital de Shapaja	2.61	6.18	4.36
Total	169.06	161.01	193.67

Fuente: MEF

El gráfico muestra, que las asignaciones de presupuesto para los tres periodos, no tuvo el impacto de distribución en forma equitativa para los 14 distritos incluido la provincia, siendo los más destacados los que muestra el gráfico, así mismo se indica que la provincia fue la que tuvo mayor presupuesto seguido de los distritos de Banda del Shilicayo, Morales y Chazuta.

Gráfico 1

**Asignaciones presupuestales destacadas en la provincia
(en millones de soles)**



Elaboración: los autores

La tabla muestra los porcentajes de la asignación para inversión pública en los periodos de estudio, observándose que el año con mayor porcentaje en inversión pública en relación a los presupuestos institucionales modificados aprobados fue el 2020; 39% para la provincial, los distritos que tuvieron mayor participación fueron Banda del Shilicayo con 13%; Morales con 15%; cabe indicar estos porcentajes fue una constante entre los años 2018 al 2020, para el resto de distritos la asignación presupuestal estuvo marcado por una constante baja.

Tabla 3
Asignación presupuestal para inversión
(en porcentaje)

Municipalidad	2018	2019	2020
Provincial de San Martín - Tarapoto	43.82	40.69	39.32
Distrital de Alberto Leveau	0.39	0.43	0.54
Distrital de Cacatachi	0.87	0.74	4.05
Distrital de Chazuta	9.79	6.32	5.17
Distrital de Chipurana	1.95	0.72	0.57
Distrital del Porvenir	2.66	2.86	0.81
Distrital de Huimbayoc	0.95	0.81	1.28
Distrital de Juan Guerra	4.30	6.05	3.54
Distrital de la Banda de Shilcayo	12.80	15.63	13.37
Distrital de Morales	9.01	16.33	15.42
Distrital de Papaplaya	6.76	2.88	1.13
Distrital de San Antonio	3.22	0.45	8.38
Distrital de Sauce	1.93	2.24	4.16
Distrital de Shapaja	1.54	3.84	2.25
Total	100.00	100.00	100.00

Elaboración: los autores

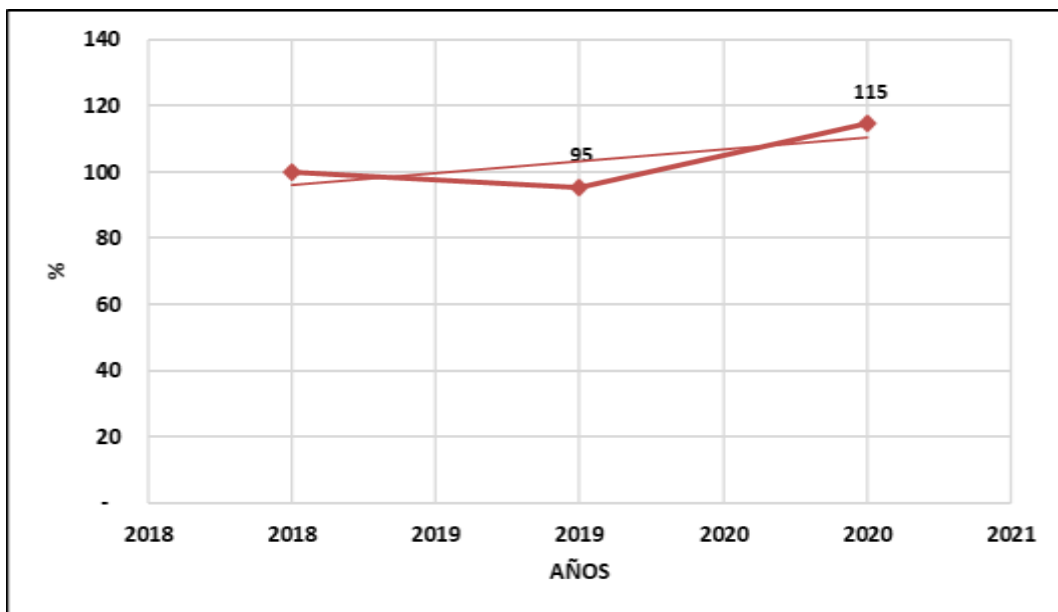
4.2. Tendencia periodo 2018

El grafico muestra la tendencia en base al periodo 2018; con relación al 2019 y 2020 respectivamente, mostrando que no fue una constante entre el 2018 y 2019; teniendo una disminución del 5% a pesar que el país en general tuvo una aceleración del crecimiento del PBI de 2,5% en 2017 a 4,0% en 2018, basado en el fortalecimiento de la demanda interna, en particular, por el importante impulso fiscal (inversión pública) y la recuperación de la inversión privada, que han incidido de forma positiva en el empleo formal y consumo de las familias.

El menor crecimiento de la actividad económica en el año 2019, por debajo del crecimiento potencial (estimado en alrededor de 3,5%) se explicó principalmente por choques de oferta en los sectores primarios (pesca, minería y manufactura primaria) y por un contexto internacional.

Gráfico 2

Totales presupuestales a nivel de PIM 2019 2020

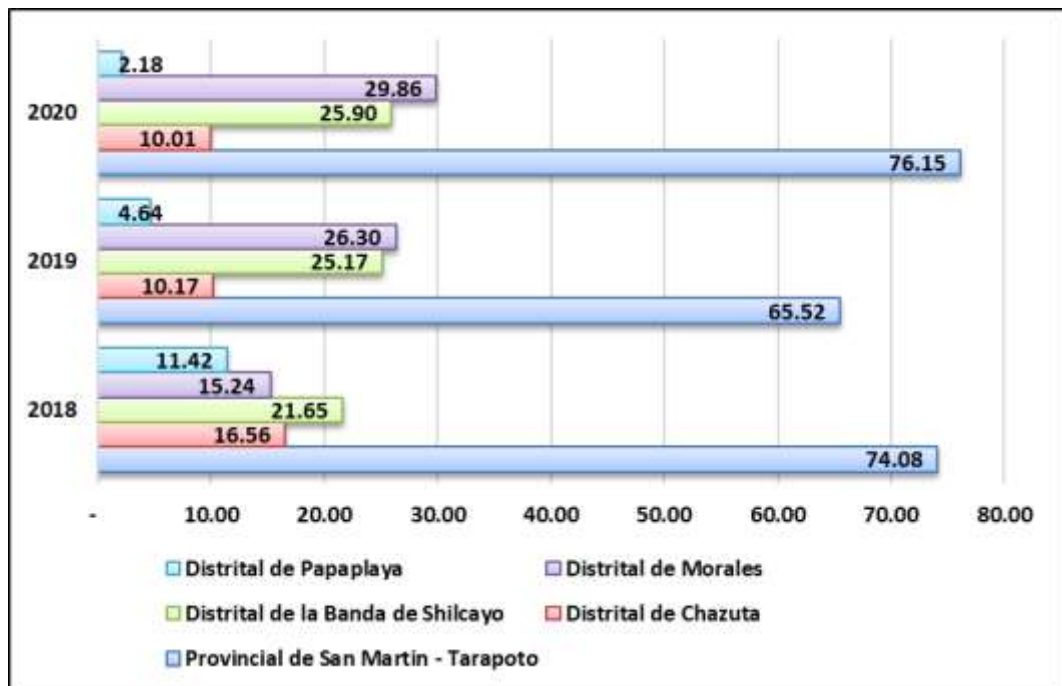


Elaboración: los autores

4.3. Grado de concentración de la asignación presupuestal

El gráfico muestra, un nivel de concentración de asignación presupuestal en la provincia se observa que la concentración estuvo en los tres periodos, los distritos que más prevalencia de concentración fueron Banda del Shilcayo, Morales, Chazuta y Papalaya respectivamente, la provincial en los tres periodos tuvo un total de 215.75 millones, los cuatro distritos tuvieron 191.11 millones, prevaleciendo la provincia.

Gráfico 3
Concentración de presupuesto de inversiones

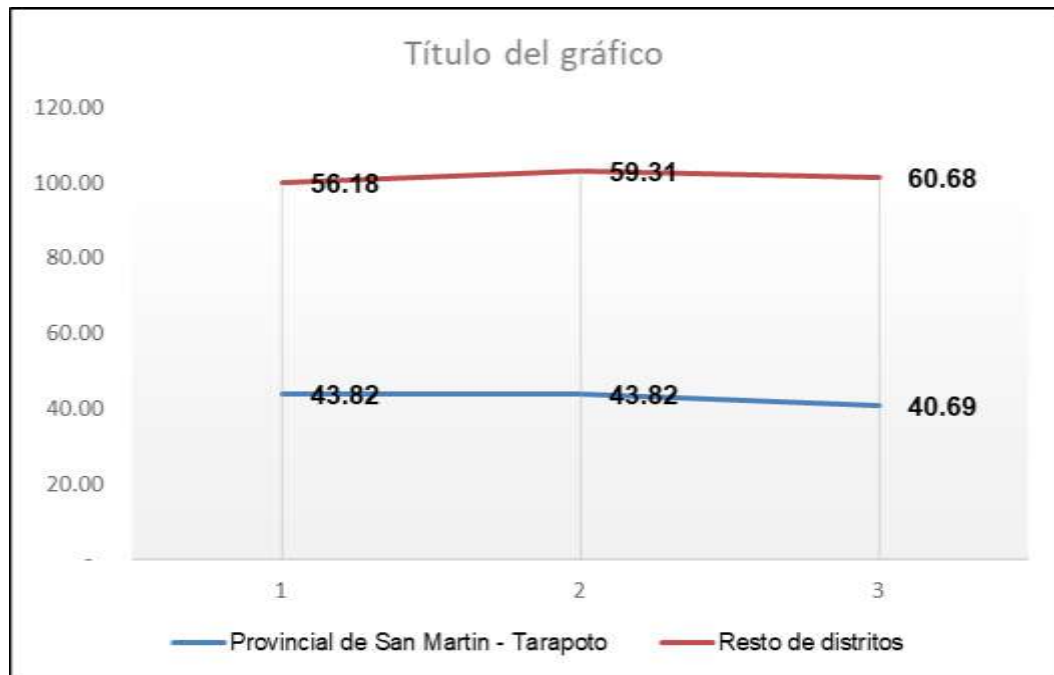


Elaboración: los autores

4.4. Participación porcentual

El gráfico muestra, un nivel de concentración porcentual de asignación presupuestal de inversiones en la provincia, se observa que la concentración estuvo en los tres periodos entre 40% y 43% en los años 2018; 2019 y 2020; los 13 distritos restantes de la provincia oscilaron entre el 56% y 60%; claramente se observa que más prevalencia estuvo enmarcada en la zona urbana, dejando de lado la zona rural que involucra el resto de distritos, esta situación en el mediano y largo plazo genera retraso y falta de crecimiento en el contexto regional, las asignaciones menores de inversión hace que los distritos no generen obras de impacto.

Gráfico 4
Participación en presupuesto de inversión



Elaboración: los autores

4.5. Proyectos programados

La tabla muestra la cantidad de proyectos programados para ejecución en el periodo de estudio, siendo la provincial la que destaca, seguido de las municipalidades de Alberto Leveau, Chazuta, Banda del Shilicayo y Papalaya, para el resto no ha sido constante, debido al nivel de presupuesto programado, cabe indicar que para toda la provincia el mejor año fue el 2020, debido a los incentivos y programas presupuestales por parte del gobierno central, cabe indicar que el 95% de las inversiones fueron proyectos constructivos, solo un 5% de total han sido proyectos de desarrollo de capacidades productivas.

Tabla 5
Proyectos programados periodo 2018 – 2020 por distrito

Municipalidad	2018	2019	2020
Provincial de San Martín - Tarapoto	39	28	53
Distrital de Alberto Leveau	11	8	12
Distrital de Cacatachi	10	8	7
Distrital de Chazuta	10	7	16
Distrital de Chipurana	4	2	2
Distrital del Porvenir	3	11	16
Distrital de Huimbayoc	3	12	10
Distrital de Juan Guerra	10	7	11
Distrital de la Banda de Shilcayo	24	17	27
Distrital de Morales	11	14	15
Distrital de Papaplaya	12	7	11
Distrital de San Antonio	7	3	12
Distrital de Sauce	7	6	16
Distrital de Shapaja	6	15	10

Fuente: MEF

4.6. Avance en la ejecución

La tabla muestra los niveles porcentuales en la ejecución del gasto de inversiones, lo cual no fue alentador, siendo que en los tres periodos a nivel total de las municipalidades de la provincia no cumplieron al 100% de la ejecución, consecuencia de retrasos, paralizaciones y reprogramaciones en sus ejecuciones.

Tabla 6
Avance de ejecución porcentual de los proyectos programados

Municipalidad	2018	2019	2020
Provincial de San Martín - Tarapoto	80.6	70.3	72.2
Distrital de Alberto Leveau	94.6	70.5	87.6
Distrital de Cacatachi	86.4	89.4	87.1
Distrital de Chazuta	47.7	97.9	82.4
Distrital de Chipurana	95.4	90.2	91.4
Distrital del Porvenir	97.9	85.0	84.1
Distrital de Huimbayoc	78.6	94.4	87.3
Distrital de Juan Guerra	94.2	98.6	76.0
Distrital de la Banda de Shilcayo	60.9	83.7	71.9
Distrital de Morales	62.7	67.2	83.7
Distrital de Papaplaya	68.9	83.4	88.3
Distrital de San Antonio	94.3	76.2	52.2
Distrital de Sauce	91.3	88.2	91.1
Distrital de Shapaja	95.8	37.7	84.5

Elaboración: los autores

La tabla muestra los años que registraron los mayores montos de ejecución de inversión pública fueron el 2018 y 2020, con un nivel de ejecución total de entre 126 y 145, que en términos porcentuales representan el 95.23 % y 114.55 %, en relación a los montos aprobados en el Presupuesto Institucional Modificado; mientras que en el 2019; se presentó la menor ejecución presupuestal en inversión pública, con un monto de ejecución siendo de 121 millones; tal y como se aprecia en cifras porcentuales en la tabla siete, los distritos de la provincia muestran la falta de gestión en cuanto a ejecución, en muchos casos esto se debe al poco seguimiento en la culminación de sus proyectos.

Tabla 7
Monto de ejecución por cada municipalidad
(en millones de soles)

Municipalidad	2018	2019	2020
Provincial de San Martín - Tarapoto	59.69	46.05	54.94
Distrital de Alberto Leveau	0.63	0.49	0.92
Distrital de Cacatachi	1.27	1.07	6.82
Distrital de Chazuta	7.90	9.95	8.24
Distrital de Chipurana	3.14	1.04	1.01
Distrital del Porvenir	4.39	3.91	1.31
Distrital de Huimbayoc	1.26	1.22	2.16
Distrital de Juan Guerra	6.85	9.61	5.21
Distrital de la Banda de Shilcayo	13.09	21.01	18.61
Distrital de Morales	9.55	17.65	24.97
Distrital de Papaplaya	7.87	3.87	1.92
Distrital de San Antonio	5.14	0.55	8.47
Distrital de Sauce	2.98	3.19	7.34
Distrital de Shapaja	2.50	2.33	3.69
Total	126.25	121.93	145.61

Elaboración: los autores

CAPÍTULO V. DISCUSIÓN, CONCLUSIONES Y RECOMENDACIONES

5.1. Discusión de resultados

De los datos obtenidos a través del Análisis documental al presupuesto y la gestión de las municipalidades distritales de la provincia de San Martín – Tarapoto, se ha evidenciado que, la ejecución del presupuesto a nivel de gasto de inversión ha sido muy disperso, por lo general los distritos evidencian que mayor presupuesto les otorgan a los gastos en un nivel de actividades, distraendo la parte importante que es el gasto para proyectos de inversión, el cual tienen mayor contribución a la gestión.

Los resultados corresponden a los indicadores que arrojan montos de asignación presupuestal a inversión pública para las municipalidades, considerando que las inversiones están alineadas a los planes de desarrollo concertados locales, los periodos de análisis, nos han mostrado niveles de gasto bastante diferenciados, se evidencia que la mayor ejecución financiera estuvo dada por los años 2018 y 2020, respectivamente, esta afirmación coincide con la investigación de Cristóbal Velasco (2018); el cual manifiesta que el presupuesto público tiene influencia en la ejecución de obras y permite alcanzar los objetivos planeados por las municipalidades, pero los ingresos obtenidos ni los recursos propios de la comuna no son suficiente para lograr alcanzar dichos objetivos con lo que muchos proyectos no se realizan o quedan inconclusos.

Según el MEF (2022), define al gasto social como buscar el bienestar de la sociedad como un fin específico, se dirige a la búsqueda de logros en materia de equidad social, a través desarrollo del capital físico y humano que promuevan, en el mediano o largo plazo, el aseguramiento de necesidades básicas de los ciudadanos las cuales son tomados como parte de sus derechos.

Además, indica que, el presupuesto público es el documento oficial a través del cual se implementan los planes del Gobierno estableciendo los ingresos disponibles y en qué se piensa gastar, en función de las prioridades, objetivos y metas del Estado, resulta siendo un instrumento de gestión del estado para el logro de resultados a favor de la población, a través de la prestación de servicios y logro de metas de cobertura con equidad, eficacia y eficiencia por las entidades públicas.

Cubas Chavarry y Haro Aniceto concluyen que, el Presupuesto público si influye de manera favorable en la ejecución de obras públicas, coincidiendo con los resultados obtenidos en los proyectos programados y ejecutados en la provincia de San Martín Tarapoto, la tabla siete muestra los montos ejecutados, observándose que las ejecuciones no han sido lineales teniendo variaciones en cada año de ejecución.

El enfoque de necesidades que se muestra en esta concepción determina al gasto social como aquel gasto (directo o indirecto) que realiza el Estado ante la incapacidad real de los individuos de poder integrarse eficazmente al mercado, lo cual influye en la generación y reproducción de la pobreza, el gasto social total se divide en: básico, complementario y el previsional. Se define el gasto social básico como el financiamiento directo de los bienes y servicios que llegan a la población beneficiaria (Por ejemplo, raciones alimenticias y nutricionales, medicinas, textos escolares, pago a los servicios prestados por los maestros y los médicos -salario del maestro, implementación de aulas y hospitales, etc.). En tanto que el gasto social complementario recoge las partidas presupuestales consideradas sociales, que complementa al que busca mantener y perfeccionar las capacidades básicas de las personas y la generación de oportunidades sociales y económicas para la lucha contra la pobreza y el desarrollo sostenido.

Según el Instituto Nacional de Estadística e Informática (INEI), la actividad económica creció 4,0% en 2018, por encima de lo esperado por

el consenso de mercado (3,9%), acumulando de esta manera 113 meses de expansión continua al cierre de 2018. Así, se logró la meta de crecimiento prevista en el Marco Macroeconómico Multianual 2019-2022, a pesar de un entorno internacional adverso, caracterizado por una moderación de la actividad económica global, menores precios de materias primas y alta volatilidad en los mercados financieros.

5.2. Conclusiones

1. Se ha identificado la influencia del presupuesto en la gestión de inversión pública por cada municipalidad con la finalidad de verificar si verdaderamente lleva a cabo sus actividades de gestión y estas cumplan con alcanzar el desarrollo integral dentro de su jurisdicción, aplicando el gasto de inversión con planteamientos de proyectos adecuados, en este análisis se ha observado que la mayoría de las municipalidades distraen sus presupuestos de inversiones en actividades los que monetariamente las lleva a distraer recursos sin obtener repercusión en los logros de objetivos, los cuadros mostrados por cada municipalidad muestran en su mayoría que solo tienen 2 o 3 proyectos lo cual no contribuye al bienestar general, la ciudadanía tiene ingentes necesidades de usar bienes públicos, consecuencia de realizar una buena gestión originaria calidad de vida.
2. Se analizó la documentación respectiva de la repercusión del presupuesto de inversión en las municipalidades de la provincia de San Martín - Tarapoto, lo cual arrojó como resultado que mayor repercusión tienen las actividades, que los propios proyectos programados en los presupuestos institucionales, lo que ha generado un incumplimiento de metas, lo cual significa que el trabajo no es el más adecuado.

5.3. Recomendaciones

1. Los gastos públicos de inversiones deben programarse y ejecutarse de acuerdo a las pautas emitidas por la Dirección Nacional de Presupuesto Público y lo estipulado por la Dirección Nacional de Tesoro Público, a fin de lograr eficiencia y eficacia en la gestión financiera presupuestal, cabe indicar que en muchos casos las entidades realizan incorporaciones de inversiones, denominadas inversiones no previstas, esta acción si bien esta permitida por la normativa genera en el corto plazo desequilibrios y reprogramaciones en las inversiones priorizadas, distraiendo el recurso en gastos tales como formulación de proyectos por consultoría, estudios complementarios innecesarios ya que en muchos casos estas acciones de gasto no están previstas para la ejecución de la obras priorizadas y calendarizadas en ese año fiscal.
2. La gestión por procesos es una exigencia de alineación a la estrategia que buscan la transformación y la incorporación de valor de las organizaciones. Esto se da con la implementación de los procesos en las instituciones responsables y competitivas para obtener la eficiencia y la sostenibilidad de las sociedades futuras. Teniendo en cuenta una lista de factores tangibles e intangibles como el costo, la capacidad, la productividad y la eficiencia, lo cual se debe aplicar para obtener resultados, que finalmente creen valor para las personas de las jurisdicciones.

REFERENCIAS BIBLIOGRÁFICAS

ANDIA VALENCIA, WALTER, (2016). *Manual de gestión pública, pautas para la aplicación de los sistemas administrativos*, Perú.

BOLIVAR RAMIREZ, JORGE ENRIQUE Y GARCIA GALINDO, GERMAN, (2014). *Fundamentos de la Gestión Pública*, Colombia

CUBAS CHABARRY, KATIA MELISSA Y HARO ANICETO, MELISSA MILAGROS, (2016) *El presupuesto público y su influencia en la ejecución de obras públicas por administración directa en la municipalidad provincial de San Miguel, departamento de Cajamarca, año 2015*, presentado a la Universidad privada Antenor Orrego, facultad de ciencias económicas Perú.

CRISTOBAL VELASCO, MIGUEL ANGEL (2018) *Presupuesto público y su influencia en ejecución obras públicas, Municipalidad distrital de Paramonga – 2017*, presentado a la Universidad San Pedro, facultad de ciencias económicas y administrativas, Perú.

DECRETO LEGISLATIVO DEL SISTEMA NACIONAL DE PRESUPUESTO PÚBLICO, N° 1440, economía y finanzas, Perú.

HERNÁNDEZ, FERNÁNDEZ Y BAPTISTA. (2010), Ley General del Sistema Nacional de Presupuesto.

FALCON FALCON, DANNY SESHIRA (2020) *El presupuesto público y la ejecución de gastos por Fideicomiso en la gerencia territorial de padre abad en tiempos de Covid-19, periodo 2020*, presentado a la Universidad de Huánuco, Perú.

LAVADO ENRIQUEZ, JUANA MARIBEL, SANCHEZ DAVILA, KELLER, (2021). *Procesos de gestión de los proyectos de inversión de infraestructura vial en los gobiernos regionales: un caso del gobierno regional de San Martín-Perú. Ciencia Latina Revista Científica Multidisciplinar*, 5(4), 6296-6334.

REQUELME FLORES, BALTAZAR Y RONCAL CASTOPE, SEBASTIAN

(2021). *El presupuesto público como herramienta estratégica y su repercusión en la gestión municipal en el distrito de Chetilla – Cajamarca año 2019*, presentado a la Universidad privada de Trujillo, facultad de contabilidad y finanzas, Perú.

VALDERRAMA MENDOZA, SANTIAGO Y VELÁSQUEZ JAIMES,

CARLOS (2019), El desarrollo de la tesis, descriptiva, comparativa, correlacional y cuasi experimental

ANEXO N.º 01. MATRIZ DE CONSISTENCIA

PROBLEMA	OBJETIVOS	VARIABLES	INDICADORES	INDICES
¿Cuál es el comportamiento del presupuesto público en la ejecución del gasto de inversión en las municipalidades distritales de la provincia de San Martín – Tarapoto periodo 2018 - 2020?	Determinar el comportamiento del presupuesto público en la ejecución del gasto de inversión en las municipalidades distritales de la provincia de San Martín – Tarapoto en el periodo del 2018 al 2020.	V1: Presupuesto Publico.	1. Asignación presupuestal, para inversión	1.1.- Unidades monetarias en relación al PIM
				1.2.- Tendencia año 2018=100
				1.3.- Grado de concentración de la asignación presupuestal
				1.4.- Participación porcentual
				1.5.- Grado de variación anual
PROBLEMAS ESPECIFICOS	OBJETIVOS ESPECIFICOS			
¿Cuál es el comportamiento del presupuesto en la distribución del gasto de inversión en las municipalidades distritales de la provincia de San Martín – Tarapoto en el periodo del 2018 al 2020?	Determinar el comportamiento del presupuesto en la distribución del gasto de inversión en las municipalidades distritales de la provincia de San Martín – Tarapoto en el periodo del 2018 al 2020.	V2: Ejecución del gasto de inversión	2. Proyectos de Inversión	2.1.- Cantidad de proyectos programados
				2.2.- Avance en la ejecución
¿Cuál es el comportamiento del presupuesto en la ejecución del gasto de inversión en las municipalidades distritales de la provincia de San Martín – Tarapoto en el periodo del 2018 al 2020?	Determinar el comportamiento del presupuesto en la ejecución del gasto de inversión en las municipalidades distritales de la provincia de San Martín – Tarapoto en el periodo del 2018 al 2020.			

ANEXO N.º 02. INSTRUMENTO DE RECOLECCION DE DATOS

Instrucciones: el presente instrumento tiene como propósito recoger información sobre la incidencia que produce en la asignación presupuestal y su influencia en la ejecución del gasto de inversión en las municipalidades de la provincia de San Martín- Tarapoto.

Descripción	Periodo de evaluación		
	2018	2019	2020
Presupuesto inicial de apertura			
Presupuesto inicial modificado			
Devengado			
Porcentaje de avance del gasto			
Cantidad de proyectos programados			
Avance de ejecución			

ANEXO N.º 03. LISTADO DE PROYECTOS MUNICIPALIDAD PROVINCIAL DE SAN MARTIN – TARAPOTO, PERIODO 2018 - 2020

Cantidad	Proyecto	Costo	Periodo		2020				Ejecución Total
			2018	2019	PIA	PIM	Devengado	Avance %	
1	CONSTRUCCION DE SISTEMAS DE ALCANTARILLADO	0	16,750	0	0	0	0	0	16,750
2	ESTUDIOS DE PRE-INVERSION	0	1,216,161	306,500	2,220,338	230,705	39,500	17.1	1,562,161
3	MEJORAMIENTO DE VIAS URBANAS	0	102,500	0	0	0	0	0	102,500
4	MEJORAMIENTO DE ESTADIOS	0	60,000	0	0	0	0	0	60,000
5	MEJORAMIENTO DE SISTEMA DE ABASTECIMIENTO DE AGUA POTABLE Y DESAGUE	0	17,950	0	0	0	0	0	17,950
6	AMPLIACION DEL SERVICIO DE LIMPIEZA PUBLICA	0	0	0	0	0	0	0	0
7	MEJORAMIENTO DE VIAS VECINALES	0	0	0	0	0	0	0	0
8	MEJORAMIENTO Y AMPLIACION DE LA INFRAESTRUCTURA DEPORTIVA DE LA CONCHA ACUSTICA Y CAMPO DEPORTIVO DEL CHACARITA VERSALLES, EN EL DISTRITO DE TARAPOTO, PROVINCIA DE SAN MARTIN - SAN MARTIN	10,707,232	181,500	0	0	0	0	0	181,500
9	MEJORAMIENTO DE LA INFRAESTRUCTURA VIAL URBANA DEL JR. VISTA ALEGRE CDRAS. DEL 01 AL 06, EN EL DISTRITO DE TARAPOTO, PROVINCIA DE SAN MARTIN - SAN MARTIN	2,646,998	10,500	0	0	0	0	0	10,500
10	MEJORAMIENTO Y AMPLIACION DE LA GESTION INTEGRAL DE LOS RESIDUOS SOLIDOS MUNICIPALES DE LA CIUDAD DE TARAPOTO Y DISPOSICION FINAL DE LOS RESIDUOS MUNICIPALES DE LAS CIUDADES DE MORALES, LA BANDA DE SHILCAYO, CACATACHI, JUAN, PROVINCIA DE SAN MARTIN	17,845,757	0	0	0	0	0	0	0
11	MEJORAMIENTO Y AMPLIACION DEL SISTEMA DE PRODUCCION DE AGUA CACHIYACU Y CONSTRUCCION DE RESERVOIRIO DE 3250 M3 EN LA SEDE CENTRAL DE EMAPA SAN MARTIN S.A. - TARAPOTO	34,570,209	17,485,688	8,030,692	0	5,823,832	5,263,984	90.4	30,780,364
12	MEJORAMIENTO DEL JR. JORGE CHAVEZ CUADRAS DEL 01 AL 16, EN EL SECTOR HUAYCO, DISTRITO DE TARAPOTO, PROVINCIA DE SAN MARTIN - SAN MARTIN	6,244,408	3,461,765	2,500,881	0	21,621	21,621	100	5,984,267

13	MEJORAMIENTO DEL JR. JOSE PARDO CUADRA 02, EN EL SECTOR COMERCIO, DISTRITO DE TARAPOTO, PROVINCIA DE SAN MARTIN - SAN MARTIN	1,194,385	3,000	0	15,000	3,633	0	0	3,000
14	MEJORAMIENTO DEL DRENAJE PLUVIAL EN LA ZANJA PAICHE UMA, SECTOR ATUMPAMPA, DISTRITO DE TARAPOTO, PROVINCIA DE SAN MARTIN - SAN MARTIN	5,912,532	2,532,684	1,506,791	1,000,000	53,872	53,871	100	4,093,345
15	MEJORAMIENTO DEL SISTEMA DE DRENAJE PLUVIAL Y VEREDAS EN EL JR. PAJATEN CUADRAS 01 Y 02 Y EN EL JR. VICTOR MANUEL AREVALO DELGADO CUADRAS 02, 03 Y 04, SECTOR SACHAPUQUIO, DISTRITO DE TARAPOTO, PROVINCIA DE SAN MARTIN - SAN MARTIN	1,515,234	5,500	0	0	0	0	0	5,500
16	MEJORAMIENTO DEL JR. MARTINEZ DE COMPAGÑON CUADRAS DEL 07 AL 13, EN EL SECTOR HUAYCO, DISTRITO DE TARAPOTO, PROVINCIA DE SAN MARTIN - SAN MARTIN	9,000,531	216,063	0	1,350,000	15,000	15,000	100	231,063
17	MEJORAMIENTO DE LAS PRINCIPALES CALLES DEL SECTOR LOS JARDINES, DISTRITO DE TARAPOTO, PROVINCIA DE SAN MARTIN - SAN MARTIN	7,659,577	2,319,691	600,534	0	4,718,152	3,743,584	79.3	6,663,808
18	MEJORAMIENTO DE LOS SERVICIOS DE AGUA POTABLE Y ALCANTARILLADO SANITARIO JRS LOS ROSALES CDRAS 02 A 05, 3 DE OCTUBRE CDRAS 01 A 05, LOS ANGELES CDRAS 01 A 05, A. ASENJO CDRAS 01 A 03, V.A. BELAUNDE CDRAS 01 A 04, F. PIZARRO CDRAS 04 A 10 Y ADYACENTES, DISTRITOS DE TARAPOTO Y MORALES, PROVINCIA DE SAN MARTIN - SAN MARTIN	6,047,582	156,095	0	1,500,000	0	0	0	156,095
19	MEJORAMIENTO DEL SISTEMA DE DRENAJE PLUVIAL Y VEREDAS EN EL JR. SAN FELIPE Y EN LOS PSJES. LA UNION Y PRIMAVERA, SECTOR SACHAPUQUIO, DISTRITO DE TARAPOTO, PROVINCIA DE SAN MARTIN - SAN MARTIN	3,817,164	17,000	32,000	100,000	0	0	0	49,000
20	MEJORAMIENTO DE LOS JRS. SINCHI ROCA CUADRAS DEL 01 AL 07, JOSE A. QUIÑONES CUADRAS 01 Y 02, LOS ANGELES CUADRAS 06 Y 07, AMERICA CUADRA 01 Y PROLONGACION LIBERTAD, EN LA URBANIZACION NUEVE DE ABRIL Y SECTOR LOS JARDINES, DISTRITO DE TARAPOTO, PROVINCIA DE SAN MARTIN - SAN MARTIN	9,171,005	4,726,806	24,364	0	4,756,338	2,750,299	57.8	7,501,468
21	MEJORAMIENTO DEL JR. RIOJA CUADRA 04, EN EL SECTOR CERCADO, DISTRITO DE TARAPOTO, PROVINCIA DE SAN MARTIN - SAN MARTIN	553,398	0	254,598	0	186,461	173,517	93.1	428,115
22	MEJORAMIENTO DE LOS SERVICIOS DE AGUA POTABLE Y DE ALCANTARILLADO SANITARIO EN EL JR. MARTINEZ DE COMPAGÑON CUADRAS DEL 07 AL 15, EN EL SECTOR HUAYCO, DISTRITO DE TARAPOTO, PROVINCIA DE SAN MARTIN - SAN MARTIN	1,872,767	1,745,322	0	0	165,657	0	0	1,745,322

23	MEJORAMIENTO DE LOS SERVICIOS DE AGUA POTABLE Y DE ALCANTARILLADO SANITARIO EN LAS PRINCIPALES VIAS DE ACCESO AL SECTOR PARTIDO ALTO Y LA HOYADA, DISTRITO DE TARAPOTO - SAN MARTIN - SAN MARTIN	6,295,567	0	0	0	25,000	0	0	0
24	MEJORAMIENTO DE LA ALAMEDA SHILCAYO - BOULEVARD DE LA PAZ, SECTOR CERCADO, DISTRITO DE TARAPOTO - SAN MARTIN - SAN MARTIN	373,976	89,125	0	800,000	320,987	284,851	88.7	373,976
25	CONSTRUCCION DE ABASTECIMIENTO DE AGUA Y DESAGÜE; EN EL(LA) CALLE PROLONGACION CUZCO, CERCADO DE LA BANDA DE SHILCAYO, DISTRITO DE LA BANDA DE SHILCAYO, PROVINCIA SAN MARTIN, DEPARTAMENTO SAN MARTIN	1,025,554	0	0	0	30,000	0	0	0
26	CREACION DEL PUENTE VEHICULAR Y PEATONAL, ENTRE JR. CUZCO Y PROLONGACION CUZCO, SOBRE EL RIO SHILCAYO, DEL DISTRITO DE LA BANDA DE SHILCAYO - PROVINCIA DE SAN MARTIN - DEPARTAMENTO DE SAN MARTIN	6,038,540	0	32,000	0	3,960,463	2,751,633	69.5	2,783,633
27	MEJORAMIENTO DE LOS SERVICIOS DE AGUA POTABLE Y DE ALCANTARILLADO SANITARIO EN LOS JRS. CENEPÁ CUADRAS DEL 01 AL 12, CUMBAZA CUADRAS 01 Y 02 Y LOS PINOS CUADRAS DEL 08 AL 18, SECTOR ATUMPAMPA, DISTRITO DE TARAPOTO - PROVINCIA DE SAN MARTIN - DEPARTAMENTO DE SAN MARTIN	2,281,199	87,890	33,500	230,000	0	0	0	121,390
28	REMODELACION DE CAMPO DEPORTIVO; CONSTRUCCION DE PISTA; EN EL(LA) ESTADIO MUNICIPAL CARLOS VIDAURRE GARCIA EN LA LOCALIDAD TARAPOTO, DISTRITO DE TARAPOTO, PROVINCIA SAN MARTIN, DEPARTAMENTO SAN MARTIN	3,295,102	0	1,057,087	0	1,569,268	425,650	27.1	1,482,737
29	MEJORAMIENTO Y AMPLIACION DE LOS SERVICIOS MUNICIPALES EN EL MERCADO N° 03 - SECTOR BARRIO HUAYCO - TARAPOTO DEL DISTRITO DE TARAPOTO - PROVINCIA DE SAN MARTIN - DEPARTAMENTO DE SAN MARTIN	4,772,271	0	276,437	0	287,455	233,988	81.4	510,426
30	CREACION DE SERVICIOS DEPORTIVOS Y RECREATIVAS EN LA INTERSECCION DEL JR. FRANCISCO BOLOGNESI CUADRA 14 CON EL JR. HUASCAR CUADRA 04, SECTOR LA HOYADA, TARAPOTO DEL DISTRITO DE TARAPOTO - PROVINCIA DE SAN MARTIN - DEPARTAMENTO DE SAN MARTIN	594,506	0	20,000	0	535,975	535,877	100	555,877
31	CREACION DEL SERVICIO DE PROTECCION CONTRA INUNDACIONES CON DEFENSA RIBEREÑA EN LA MARGEN IZQUIERDA DEL RIO HUALLAGA (KM 0+000 AL KM 0+885.95), EN LA LOCALIDAD DE ASUNCION DEL DISTRITO DE PAPAPLAYA - PROVINCIA DE SAN MARTIN - DEPARTAMENTO DE SAN MARTIN	7,216,296	0	0	0	67,000	60,000	89.6	60,000

32	CREACION DE DEFENSA RIBEREÑA EN LA MARGEN DERECHA DEL RIO SHILCAYO (KM 0+000 AL KM 1+390), EN LOS BARRIOS SUCHICHE Y CERCADO DEL DISTRITO DE TARAPOTO - PROVINCIA DE SAN MARTIN - DEPARTAMENTO DE SAN MARTIN	5,632,729	0	0	0	33,000	0	0	0
33	ADQUISICION DE EQUIPO Y MOBILIARIO; RENOVACION DE AMBIENTE U OFICINA ADMINISTRATIVA; EN EL(LA) EDIFICIO MUNICIPAL DE LA MUNICIPALIDAD PROVINCIAL SAN MARTIN DISTRITO DE TARAPOTO, PROVINCIA SAN MARTIN, DEPARTAMENTO SAN MARTIN	350,207	0	146,192	0	128,333	61,280	47.8	207,472
34	CREACION DEL PUENTE VEHICULAR SOBRE EL RIO SHILCAYO EN EL JR. LAMAS, BARRIO SUCHICHE DEL DISTRITO DE TARAPOTO - PROVINCIA DE SAN MARTIN - DEPARTAMENTO DE SAN MARTIN	4,958,871	0	0	0	33,500	33,500	100	33,500
35	CREACION DEL CENTRO INTEGRAL DE ATENCION AL ADULTO MAYOR EN EL JR. RICARDO PALMA CUADRA 12, SECTOR HUAYCO DEL DISTRITO DE TARAPOTO - PROVINCIA DE SAN MARTIN - DEPARTAMENTO DE SAN MARTIN	1,260,736	0	30,000	0	1,385,292	1,064,149	76.8	1,094,149
36	MEJORAMIENTO Y AMPLIACION DE LOS SERVICIOS DE AGUA POTABLE Y DE ALCANTARILLADO SANITARIO EN LAS VIAS SECUNDARIAS DEL BARRIO HUAYCO DEL DISTRITO DE TARAPOTO - PROVINCIA DE SAN MARTIN - DEPARTAMENTO DE SAN MARTIN	3,125,996	0	0	0	0	0	0	0
37	MEJORAMIENTO DE VIAS URBANAS Y AREAS RECREACIONALES EN LA URBANIZACION 15 DE AGOSTO EN EL BARRIO HUAYCO DEL DISTRITO DE TARAPOTO - PROVINCIA DE SAN MARTIN - DEPARTAMENTO DE SAN MARTIN	3,799,189	0	0	0	33,000	33,000	100	33,000
38	CREACION DEL SERVICIO DE PROTECCION CON DEFENSA RIBEREÑA EN AMBAS MARGENES DEL RIO CUMBAZA (KM 0+000 AL KM 0+973), EN EL SECTOR EL VADO DEL DISTRITO DE MORALES - PROVINCIA DE SAN MARTIN - DEPARTAMENTO DE SAN MARTIN	19,904,672	0	0	0	0	0	0	0
39	CREACION DEL SERVICIO DE PROTECCION CON DEFENSA RIBEREÑA EN AMBAS MARGENES DEL RIO CUMBAZA (KM 0+000 AL KM 3+656) EN EL SECTOR ATUMPAMPA DEL DISTRITO DE TARAPOTO - PROVINCIA DE SAN MARTIN - DEPARTAMENTO DE SAN MARTIN	20,109,073	0	0	0	86,000	80,322	93.4	80,322
40	MEJORAMIENTO DE LOS SERVICIOS DE AGUA POTABLE Y DE ALCANTARILLADO SANITARIO EN LOS JRS. HUAYNA CAPAC CUADRAS DEL 01 AL 03, ULISES REATEGUI CUADRAS 07 Y 08, BELEN TORRES CUADRA 04 Y CALLE LAS MESETAS, EN SECTOR SACHAPUQUIO EN LA CIUDAD DE TARAPOTO DEL DISTRITO DE TARAPOTO - PROVINCIA DE SAN MARTIN - DEPARTAMENTO DE SAN MARTIN	695,272	0	0	0	0	0	0	0

41	MEJORAMIENTO DE LA PLAZA PRINCIPAL DE LA CIUDAD DE PAPAPLAYA DEL DISTRITO DE PAPAPLAYA - PROVINCIA DE SAN MARTIN - DEPARTAMENTO DE SAN MARTIN	415,314	0	0	0	415,314	30,000	7.2	30,000
42	MEJORAMIENTO DE LOS JRS. PUTUMAYO CUADRAS DEL 01 AL 08 Y PROYECTO CUADRA 01, EN EL SECTOR, TARAPOTILLO DEL DISTRITO DE TARAPOTO - PROVINCIA DE SAN MARTIN - DEPARTAMENTO DE SAN MARTIN	2,454,258	0	0	0	66,935	61,829	92.4	61,829
43	CREACION DEL PARQUE Y VELATORIO, EN EL JR. ORELLANA CDRA 08 DEL SECTOR COMERCIO DEL DISTRITO DE TARAPOTO - PROVINCIA DE SAN MARTIN - DEPARTAMENTO DE SAN MARTIN	1,635,012	0	0	0	25,800	0	0	0
44	CREACION DEL PARQUE INFANTIL, EN LA URBANIZACION LOS OLIVOS (LOTE 01-06-13-14) DEL DISTRITO DE TARAPOTO - PROVINCIA DE SAN MARTIN - DEPARTAMENTO DE SAN MARTIN	618,638	0	0	0	15,000	0	0	0
45	CREACION DEL PARQUE RECREATIVO COPERHOLTA DEL SECTOR TARAPOTILLO, DEL DISTRITO DE TARAPOTO - PROVINCIA DE SAN MARTIN - DEPARTAMENTO DE SAN MARTIN	544,844	0	0	0	20,000	0	0	0
46	CREACION DEL PARQUE ECOLOGICO SACHAPUQUIO DEL SECTOR PARTIDO ALTO DEL DISTRITO DE TARAPOTO - PROVINCIA DE SAN MARTIN - DEPARTAMENTO DE SAN MARTIN	680,306	0	0	0	25,000	0	0	0
47	CREACION DEL PARQUE ECOLOGICO FONDERO DEL SECTOR ACHUAL DEL DISTRITO DE TARAPOTO - PROVINCIA DE SAN MARTIN - DEPARTAMENTO DE SAN MARTIN	383,856	0	0	0	25,000	0	0	0
48	MEJORAMIENTO DEL SISTEMA DE DRENAJE PLUVIAL EN LA PARTE ALTA DEL SECTOR COLECTOR JR. PERU DEL DISTRITO DE TARAPOTO - PROVINCIA DE SAN MARTIN - DEPARTAMENTO DE SAN MARTIN	12,126,838	0	0	0	58,758	21,867	37.2	21,867
49	MEJORAMIENTO DEL SISTEMA DE DRENAJE PLUVIAL EN LA PARTE ALTA DEL SECTOR COPERHOLTA DEL DISTRITO DE TARAPOTO - PROVINCIA DE SAN MARTIN - DEPARTAMENTO DE SAN MARTIN	14,057,526	0	0	0	58,758	21,867	37.2	21,867
50	MEJORAMIENTO DEL SISTEMA DE DRENAJE PLUVIAL EN LA PARTE ALTA DEL SECTOR SAN PEDRO DEL DISTRITO DE TARAPOTO - PROVINCIA DE SAN MARTIN - DEPARTAMENTO DE SAN MARTIN	16,380,572	0	0	0	58,758	21,867	37.2	21,867
51	CREACION DEL SERVICIO DE PROTECCION CON DEFENSA RIBEREÑA EN AMBAS MARGENES DEL RIO SHILCAYO (KM 0+000 AL KM 1+100) SECTOR CHONTAMUYO, DEL DISTRITO DE TARAPOTO - PROVINCIA DE SAN MARTIN - DEPARTAMENTO DE SAN MARTIN	9,959,300	0	0	0	71,913	71,913	100	71,913

52	CREACION DE DEFENSA RIBEREÑA EN LA, MARGEN DERECHA DEL RIO CUMBAZA (KM 0+000 AL KM 1+070) EN EL SECTOR SANTA ROSA DE CUMBAZA DEL DISTRITO DE TARAPOTO - PROVINCIA DE SAN MARTIN - DEPARTAMENTO DE SAN MARTIN	4,726,165	0	0	0	74,766	74,765	100	74,765
53	MEJORAMIENTO DE VIAS ADYACENTES AL JR MARTINES DE CONPAÑON EN LA PARTE BAJA DEL BARRIO HUAYCO DE LA CIUDAD DE TARAPOTO DEL DISTRITO DE TARAPOTO - PROVINCIA DE SAN MARTIN - DEPARTAMENTO DE SAN MARTIN	2,853,588	0	0	0	35,390	35,390	100	35,390
54	CREACION DE LOSA RECREATIVA MULTIUSOS EN LA LOCALIDAD DE MIRAFLORES DEL DISTRITO DE HUIMBAYOC - PROVINCIA DE SAN MARTIN - DEPARTAMENTO DE SAN MARTIN	194,265	0	0	0	170,697	167,055	97.9	167,055
55	MEJORAMIENTO DEL PARQUE PRINCIPAL DE LA LOCALIDAD DE HUIMBAYOC DEL DISTRITO DE HUIMBAYOC - PROVINCIA DE SAN MARTIN - DEPARTAMENTO DE SAN MARTIN	569,764	0	0	0	569,765	249,240	43.7	249,240
56	CREACION DEL PARQUE PRINCIPAL EN LA LOCALIDAD DE NUEVO SAN JUAN DEL DISTRITO DE EL PORVENIR - PROVINCIA DE SAN MARTIN - DEPARTAMENTO DE SAN MARTIN	849,252	0	0	0	849,254	504,163	59.4	504,163
57	CREACION DEL PARQUE PRINCIPAL EN LA LOCALIDAD DE SANTA ROSA DE HUAYALI DEL DISTRITO DE SAUCE - PROVINCIA DE SAN MARTIN - DEPARTAMENTO DE SAN MARTIN	667,247	0	0	0	667,749	582,444	87.2	582,444
58	REPARACION DE TALUD; EN EL(LA) JR BOLIVIA C-3 EN LA LOCALIDAD TARAPOTO, DISTRITO DE TARAPOTO, PROVINCIA SAN MARTIN, DEPARTAMENTO SAN MARTIN	388,135	0	0	0	388,135	329,716	84.9	329,716
59	REPARACION DE AULA DE EDUCACION PRIMARIA; EN EL(LA) IE 0106 - TARAPOTO EN LA LOCALIDAD TARAPOTO, DISTRITO DE TARAPOTO, PROVINCIA SAN MARTIN, DEPARTAMENTO SAN MARTIN	42,619	0	0	0	0	0	0	0
60	REPARACION DE RED DE ALCANTARILLADO; EN EL(LA) JR TACNA 1 Y 2 Y JR RICARDO PALMA 10 -14 EN LA PARTE BAJA DEL BARRIO HUAYCO, DE LA CIUDAD DE TARAPOTO DISTRITO DE TARAPOTO, PROVINCIA SAN MARTIN, DEPARTAMENTO SAN MARTIN	1,244,182	0	0	0	33,000	33,000	100	33,000
61	REPARACION DE ALCANTARILLADO PLUVIAL Y MURO DE CONTENCIÓN; EN EL(LA) QUEBRADA AMORARCA EN LA PARTE BAJA DEL BARRIO HUAYCO DE LA CIUDAD DE TARAPOTO DISTRITO DE TARAPOTO, PROVINCIA SAN MARTIN, DEPARTAMENTO SAN MARTIN	1,019,381	0	0	0	2,469,045	0	0	0
62	CONSTRUCCION DE SUMINISTRO DE ENERGIA ELECTRICA; EN EL(LA) PLANTA DE TRATAMIENTO DE RESIDUO SOLIDOS DISTRITO DE TARAPOTO, PROVINCIA SAN MARTIN, DEPARTAMENTO SAN MARTIN	101,904	0	0	0	101,905	0	0	0

63	CONSTRUCCION DE PAVIMENTO; REPARACION DE PAVIMENTO Y VEREDA; EN EL(LA) SECTOR LOS JARDINES EN LA LOCALIDAD TARAPOTO, DISTRITO DE TARAPOTO, PROVINCIA SAN MARTIN, DEPARTAMENTO SAN MARTIN	1,526,925	0	0	0	1,650,863	420,417	25.5	420,417
64	CONSTRUCCION DE PAVIMENTO, VEREDA, BERMA Y ALCANTARILLA; EN EL(LA) EN EL JR. MANUELA MOREY CUADRA 06 EN LA LOCALIDAD TARAPOTO, DISTRITO DE TARAPOTO, PROVINCIA SAN MARTIN, DEPARTAMENTO SAN MARTIN	377,808	0	0	0	373,310	30,000	8	30,000
65	MEJORAMIENTO DE LA PLAZA MAYOR DE LA CIUDAD DE TARAPOTO DEL DISTRITO DE TARAPOTO - PROVINCIA DE SAN MARTIN - DEPARTAMENTO DE SAN MARTIN	16,477,589	0	0	0	0	0	0	0
66	CONSTRUCCION DE CERCO PERIMETRICO; EN EL(LA) DEPOSITO MUNICIPAL EN EL PASAJE AHUASHILLO, BARRIO CIRCUNVALACION, DISTRITO DE TARAPOTO, PROVINCIA SAN MARTIN, DEPARTAMENTO SAN MARTIN	624,829	0	0	0	14,500	14,500	100	14,500
67	REMODELACION DE MOBILIARIO URBANO; EN EL(LA) PLAZA PRINCIPAL EN LA LOCALIDAD DE CHAZUTA, DISTRITO DE CHAZUTA, PROVINCIA SAN MARTIN, DEPARTAMENTO SAN MARTIN	173,969	0	0	0	137,311	125,870	91.7	125,870
68	CONSTRUCCION DE PISTA Y CICLO PARADERO; EN EL(LA) RED CICLISTA PARA LA INTERCONEXION VIAL DE LA CIUDAD DE TARAPOTO, MORALES Y LA BANDA DE SHILCAYO DISTRITO DE TARAPOTO, PROVINCIA SAN MARTIN, DEPARTAMENTO SAN MARTIN	950,058	0	0	0	20,000	20,000	100	20,000
69	CONSTRUCCION DE PISTA Y CICLO PARADERO; EN EL(LA) EJES 7,8,9,10 Y 11 EN LA RED CICLISTA PARA LA INTERCONEXION VIAL DE LA CIUDAD DE TARAPOTO, MORALES Y LA BANDA DE SHILCAYO DISTRITO DE TARAPOTO, PROVINCIA SAN MARTIN, DEPARTAMENTO SAN MARTIN	502,101	0	0	0	0	0	0	0
70	CONSTRUCCION DE PISTA Y CICLO PARADERO; EN EL(LA) RED CICLISTA PARA LA INTERCONEXION VIAL EN JR. PRIMERO DE ABRIL CDRA 1-6; JR. YURIMAGUAS CDRA 2; JIRON CABO ALBERTO LEVEAU CDRA 1-7, DISTRITO DE LA BANDA DE SHILCAYO, PROVINCIA SAN MARTIN, DEPARTAMENTO SAN MARTIN	502,101	0	0	0	15,000	15,000	100	15,000

ANEXO N.º 04. LISTADO DE PROYECTOS MUNICIPALIDAD DISTRITAL DE ALBERTO LEVEAU, PERIODO 2018 - 2020

Cantidad	Proyecto	Costo	Periodo		2020				Ejecución Total
			2018	2019	PIA	PIM	Devengado	Avance %	
1	APOYO A LA COMUNICACION COMUNAL	-	2,042	-	-	-	-	-	2,042
2	APOYO A LA PRODUCCION AGROPECUARIA	-	363,060	-	-	-	-	-	363,060
3	MEJORAMIENTO DE PARQUES	-	-	-	-	-	-	-	-
4	DEMARCACION TERRITORIAL	-	-	-	-	-	-	-	-
5	ELECTRIFICACION RURAL	-	-	-	-	-	-	-	-
6	INFRAESTRUCTURA TURISTICA	-	-	-	-	-	-	-	-
7	REFORESTACION	-	11,456	-	-	-	-	-	11,456
8	CONSTRUCCION DE SISTEMAS DE ALCANTARILLADO	-	96,746	-	-	-	-	-	96,746
9	FORTALECIMIENTO INSTITUCIONAL	-	28,867	-	-	-	-	-	28,867
10	ELECTRIFICACION URBANA Y RURAL	-	6,200	-	-	-	-	-	6,200
11	CONSTRUCCION SISTEMA DE DESAGUE	-	2,000	-	-	-	-	-	2,000
12	ESTUDIOS DE PRE-INVERSION	-	275,102	10,800	-	-	-	-	285,902
13	CONSTRUCCION DE LETRINAS	-	4,769	-	-	-	-	-	4,769
14	CONSTRUCCION DE ALAMEDAS	-	-	-	-	-	-	-	-
15	CONSTRUCCION DE CENTROS EDUCATIVOS	-	254,547	-	-	-	-	-	254,547
16	CONSTRUCCION Y EQUIPAMIENTO DE COMEDORES	-	20,000	-	-	-	-	-	20,000
17	CONSTRUCCION DE DEFENSAS RIBEREÑAS	-	1,666	-	-	-	-	-	1,666
18	CONSTRUCCION DE SISTEMA DE RIEGO	-	-	-	-	-	-	-	-
19	CONSTRUCCION DE TROCHAS CARROZABLES	-	6,200	-	-	-	-	-	6,200
20	CONSTRUCCION DE LOCALES COMUNALES	-	21,643	-	-	-	-	-	21,643
21	CONSTRUCCION DE LOSAS DEPORTIVAS	-	4,870	-	-	-	-	-	4,870

22	CONSTRUCCION DE PARQUES INFANTILES	-	10,197	-	-	-	-	-	10,197
23	CONSTRUCCION DE PLANTA DE TRATAMIENTO DE RESIDUOS SOLIDOS	-	4,680	-	-	-	-	-	4,680
24	CONSTRUCCION DE PUENTES	-	14,006	-	-	-	-	-	14,006
25	CONSTRUCCION DE RELLENO SANITARIO	-	5,140	-	-	-	-	-	5,140
26	DESARROLLO DE CAPACIDADES	-	268,023	-	-	-	-	-	268,023
27	EQUIPAMIENTO DE LOCALES MUNICIPALES	-	6,500	-	-	-	-	-	6,500
28	EQUIPAMIENTO DE PALACIO MUNICIPAL	-	920	-	-	-	-	-	920
29	EQUIPAMIENTO DE CENTROS EDUCATIVOS	-	15,852	-	-	-	-	-	15,852
30	MEJORAMIENTO DE PLAZUELAS	-	9,714	-	-	-	-	-	9,714
31	MEJORAMIENTO DE CAMINOS VECINALES Y RURALES	-	127,280	-	-	-	-	-	127,280
32	MEJORAMIENTO DE CENTROS EDUCATIVOS	-	203,564	7,000	-	-	-	-	210,564
33	MEJORAMIENTO DE TROCHAS CARROZABLES	-	507,273	-	114,500	60,500	-	-	507,273
34	MEJORAMIENTO DE PUERTOS	-	178,636	-	-	-	-	-	178,636
35	MEJORAMIENTO DE SISTEMA DE ABASTECIMIENTO DE AGUA POTABLE	-	335,065	-	-	-	-	-	335,065
36	MEJORAMIENTO DE PUESTOS DE SALUD	-	94,874	-	-	-	-	-	94,874
37	MEJORAMIENTO DE SISTEMA DE ABASTECIMIENTO DE AGUA POTABLE Y DESAGUE	-	223,505	-	-	-	-	-	223,505
38	REHABILITACION DE SISTEMA DE ALCANTARILLADO	-	-	-	-	-	-	-	-
39	REHABILITACION DE TROCHAS CARROZABLES	-	40,154	-	-	-	-	-	40,154
40	REHABILITACION DE SISTEMA DE ABASTECIMIENTO DE AGUA POTABLE	-	11,003	-	-	-	-	-	11,003
41	IMPLEMENTACION DEL SERVICIO DE LIMPIEZA PUBLICA	-	-	-	-	-	-	-	-
42	IMPLEMENTACION DEL SERVICIO DE SERENAZGO	-	-	-	-	-	-	-	-
43	MEJORAMIENTO DE VIAS VECINALES	-	99,802	-	-	-	-	-	99,802
44	MEJORAMIENTO DE LA Balsa cautiva para el transporte fluvial en la localidad de Utcumarca del Distrito de Alberto Leveau - Provincia de San Martin - Departamento de San Martin	150,000	-	107,681	-	12,028	12,028	100	119,709

45	MEJORAMIENTO Y REHABILITACION DEL CAMINO VECINAL UTCURARCA - CERRO SAN PABLO DEL DISTRITO DE ALBERTO LEVEAU - PROVINCIA DE SAN MARTIN - DEPARTAMENTO DE SAN MARTIN	2,109,051	-	-	-	4,000	4,000	100	4,000
46	CREACION DEL LOCAL COMUNAL MULTIUSO EN EL CENTRO POBLADO DE MACHUNGO DEL DISTRITO DE ALBERTO LEVEAU - PROVINCIA DE SAN MARTIN - DEPARTAMENTO DE SAN MARTIN	137,888	-	-	-	4,000	4,000	100	4,000
47	CREACION DE LA DEFENSA RIBEREÑA EN LA MARGEN DERECHA DEL RIO HUALLAGA DE LA LOCALIDAD DE UTCURARCA DEL DISTRITO DE ALBERTO LEVEAU - PROVINCIA DE SAN MARTIN - DEPARTAMENTO DE SAN MARTIN	12,700,432	-	-	-	10,000	10,000	100	10,000
48	MEJORAMIENTO Y REHABILITACION DEL CAMINO VECINAL TRAMO: MACHUNGO-SECTOR CACHIYACU, MACHUNGO DEL DISTRITO DE ALBERTO LEVEAU - PROVINCIA DE SAN MARTIN - DEPARTAMENTO DE SAN MARTIN	3,810,934	-	-	-	5,000	5,000	100	5,000
49	REPARACION DE VIAS VECINALES; EN EL(LA) TROCHA CARROZABLE TRAMO UTCURARCA - CERRO SAN JULIAN DISTRITO DE ALBERTO LEVEAU, PROVINCIA SAN MARTIN, DEPARTAMENTO SAN MARTIN	83,600	-	-	-	83,340	83,340	100	83,340
50	REPARACION DE VIAS VECINALES; EN EL(LA) TROCHA CARROZABLE TRAMO UTCURARCA - CERRO SAN PABLO EN LA LOCALIDAD UTCURARCA, DISTRITO DE ALBERTO LEVEAU, PROVINCIA SAN MARTIN, DEPARTAMENTO SAN MARTIN	76,341	-	-	-	86,198	76,136	88	76,136
51	REMODELACION DE ARMADO DE ALUMBRADO PUBLICO; EN EL(LA) CARRETERA DE 800 METROS Y EL PUERTO EN LA LOCALIDAD UTCURARCA, DISTRITO DE ALBERTO LEVEAU, PROVINCIA SAN MARTIN, DEPARTAMENTO SAN MARTIN	45,810	-	-	-	4,000	4,000	100	4,000
52	MEJORAMIENTO DE LOS SERVICIOS DE SALUD DE PRIMER NIVEL DE ATENCION DEL PUESTO DE SALUD UTCURARCA DE LA MICRORED JUAN GUERRA EN LA LOCALIDAD DE UTCURARCA DEL DISTRITO DE ALBERTO LEVEAU - PROVINCIA DE SAN MARTIN - DEPARTAMENTO DE SAN MARTIN	756,365	-	-	-	35,000	35,000	100	35,000
53	REPARACION DE VIAS VECINALES; EN EL(LA) TRAMO: MACHUNGO-SECTOR CACHIYACU (PUNTOS CRITICOS), EN EL DISTRITO DE ALBERTO LEVEAU, PROVINCIA SAN MARTIN, DEPARTAMENTO SAN MARTIN	40,115	-	-	-	40,115	39,516	99	39,516
54	MEJORAMIENTO DE LOS SERVICIOS DE SALUD DE PRIMER NIVEL DE ATENCION, DEL PUESTO DE SALUD MACHUNGO, DE LA MICRORED JUAN GUERRA, EN LA LOCALIDAD DE MACHUNGO DEL DISTRITO DE ALBERTO LEVEAU - PROVINCIA DE SAN MARTIN - DEPARTAMENTO DE SAN MARTIN	849,098	-	-	-	35,000	35,000	100	35,000

ANEXO N.º 05. LISTADO DE PROYECTOS MUNICIPALIDAD DISTRITAL DE LA BANDA DE SHILCAYO, PERIODO 2018 - 2020

Cantidad	Proyecto	Costo	Periodo			2020			Ejecución Total
			2018	2019	PIA	PIM	Devengado	Avance %	
1	REFORESTACION	0	0	0	0	0	0	0	0
2	CONSTRUCCION DE SISTEMAS DE ALCANTARILLADO	0	334632	0	0	0	0	0	334632
3	FORTALECIMIENTO INSTITUCIONAL	0	27397	0	0	0	0	0	27397
4	ELECTRIFICACION URBANA Y RURAL	0	33206	0	0	0	0	0	33206
5	ARBORIZACION	0	0	0	0	0	0	0	0
6	CONSTRUCCION DE PISTAS Y VEREDAS	0	615	0	150000	0	0	0	615
7	CONSTRUCCION SISTEMA DE DESAGUE	0	258772	0	0	0	0	0	258772
8	CONSTRUCCION SISTEMA DE DRENAJE PLUVIAL	0	387201	0	0	0	0	0	387201
9	ESTUDIOS DE PRE-INVERSION	0	1209600	0	173435	176694	0	0	1209600
10	AMPLIACION DE CENTROS EDUCATIVOS	0	0	0	0	0	0	0	0
11	AMPLIACION DE ESTADIOS	0	20271	0	0	0	0	0	20271
12	AMPLIACION DE LOCALES MUNICIPALES	0	102410	0	0	0	0	0	102410
13	CONSTRUCCION DE BAÑOS TERMALES	0	0	0	0	0	0	0	0
14	CONSTRUCCION DE CENTROS EDUCATIVOS	0	272586	0	0	0	0	0	272586
15	CONSTRUCCION DE DEFENSAS RIBEREÑAS	0	160578	0	0	0	0	0	160578
16	CONSTRUCCION DE LOCALES COMUNALES	0	4453	0	0	0	0	0	4453
17	CONSTRUCCION DE LOSAS DEPORTIVAS	0	140979	0	0	0	0	0	140979
18	CONSTRUCCION DE MINICOLISEOS	0	0	0	0	0	0	0	0
19	CONSTRUCCION DE PARQUES	0	39402	0	0	0	0	0	39402
20	CONSTRUCCION DE PARQUES INFANTILES	0	17017	0	0	0	0	0	17017
21	CONSTRUCCION DE PLANTA DE TRATAMIENTO DE AGUAS	0	0	0	0	0	0	0	0
22	CONSTRUCCION DE PUENTES	0	1333043	0	0	0	0	0	1333043
23	CONSTRUCCION DE RELLENO SANITARIO	0	0	0	0	0	0	0	0

24	CONSTRUCCION DE SISTEMA DE ABASTECIMIENTO DE AGUA POTABLE	0	572018	0	0	0	0	0	572018
25	CONSTRUCCION DE VIAS URBANAS	0	3450	0	0	0	0	0	3450
26	DESARROLLO DE CAPACIDADES	0	19681	0	0	0	0	0	19681
27	MEJORAMIENTO DE CENTROS EDUCATIVOS	0	60966	0	0	0	0	0	60966
28	MEJORAMIENTO DE CEMENTERIO MUNICIPAL	0	900	0	0	0	0	0	900
29	MEJORAMIENTO DE PUENTES	0	35175	0	0	0	0	0	35175
30	MEJORAMIENTO DE VIAS URBANAS	0	139205	0	0	0	0	0	139205
31	MEJORAMIENTO DE ESTADIOS	0	8669	0	0	0	0	0	8669
32	MEJORAMIENTO DE LOSAS DEPORTIVAS	0	12645	0	0	0	0	0	12645
33	PAVIMENTACION DE CALLES	0	13078	0	0	0	0	0	13078
34	REHABILITACION DE SISTEMA DE ABASTECIMIENTO DE AGUA POTABLE	0	142214	0	0	0	0	0	142214
35	RECONSTRUCCION DE CENTROS EDUCATIVOS	0	132111	0	0	0	0	0	132111
36	MEJORAMIENTO DE LA INFRAESTRUCTURA VIAL URBANA EN EL JR. SANTA ROSA C-1 A C-4, JR. SAN PEDRO C-1 A C-3, JR. LA MOLINERA C-1 Y C-2, PSJE. SAN PEDRO, JR. LOS BOSQUES C-2 A C-4, JR. TUPAC AMARU C-4, EN LA LOCALIDAD DE LA BANDA, DISTRITO DE LA BANDA DE SHILCAYO - PROVINCIA DE SAN MARTIN - DEPARTAMENTO DE SAN MARTIN	5761990	3166789	2383848	206525	215531	206525	95.8	5757162
37	MEJORAMIENTO DEL SERVICIO DE LIMPIEZA PUBLICA DEL DISTRITO DE LA BANDA DE SHILCAYO - PROVINCIA DE SAN MARTIN - DEPARTAMENTO DE SAN MARTIN	3922612	1145121	558668	600000	600000	159490	26.6	1863279
38	RENOVACION DE ESTRUCTURA DE SERVICIO BASICO; EN EL(LA) DE SEMAFORIZACION EN LA LOCALIDAD DE LA BANDA DE SHILCAYO DISTRITO DE LA BANDA DE SHILCAYO, PROVINCIA SAN MARTIN, DEPARTAMENTO SAN MARTIN	210529	56680	20300	0	55280	27640	50	104620
39	AMPLIACION DEL SERVICIO DEL POOL DE MAQUINARIA PESADA DE LA MUNICIPALIDAD DISTRITAL DE LA BANDA DE SHILCAYO DISTRITO DE LA BANDA DE SHILCAYO - PROVINCIA DE SAN MARTIN - DEPARTAMENTO DE SAN MARTIN	3024244	6600	500400	307204	1250000	0	0	507000
40	REMODELACION DE PLAZOLETA; EN EL(LA) DE LA PLAZA DE ARMAS EN LA LOCALIDAD LA BANDA, DISTRITO DE LA BANDA DE SHILCAYO, PROVINCIA SAN MARTIN, DEPARTAMENTO SAN MARTIN	784091	12000	8000	520534	58255	0	0	20000

41	MEJORAMIENTO DE LA INFRAESTRUCTURA VIAL URBANA DE LAS PRINCIPALES VIAS DE LA AA. VV. SAN JUAN DEL DISTRITO DE LA BANDA DE SHILCAYO - PROVINCIA DE SAN MARTIN - DEPARTAMENTO DE SAN MARTIN	8818741	0	0	0	30000	0	0	0
42	CREACION DE LOCAL MULTIUSOS PARA ACTIVIDADES ORGANIZACIONALES E INSTITUCIONALES EN GESTION COMUNAL EN LA LOCALIDAD DE BELLO HORIZONTE DEL DISTRITO DE LA BANDA DE SHILCAYO - PROVINCIA DE SAN MARTIN - DEPARTAMENTO DE SAN MARTIN	197923	0	0	0	30000	9000	30	9000
43	RENOVACION DE SISTEMA; EN EL(LA) MEDIANTE CAMBIO DE REDES DE AGUA POTABLE Y ALCANTARILLADO EN LOS JRS. AV. CERRO ESCALERA C-4; AV. AHUASHIYACU C-5; JR. EX CARRETERA YURIMAGUAS C-16 Y 17 Y JR. EX CARRETERA YURIMAGUAS C-8,9,10 Y 11 EN LA LOCALIDAD DE DISTRITO DE LA BANDA DE SHILCAYO, PROVINCIA SAN MARTIN, DEPARTAMENTO SAN MARTIN	336949	0	0	0	20000	0	0	0

ANEXO N.º 06. LISTADO DE PROYECTOS MUNICIPALIDAD DISTRITAL DE CACATACHI, PERIODO 2018 - 2020

Cantidad	Proyecto	Costo	Periodo		2020		Devengado	Avance %	Ejecución Total
			2018	2019	PIA	PIM			
1	MEJORAMIENTO DE PARQUES	0	43,946	0	0	0	0	0	43,946
2	ELECTRIFICACION RURAL	0	0	0	0	0	0	0	0
3	REFORESTACION	0	63,720	0	0	0	0	0	63,720
4	FORTALECIMIENTO INSTITUCIONAL	0	6,104	0	0	0	0	0	6,104
5	ELECTRIFICACION URBANA Y RURAL	0	111,037	0	0	0	0	0	111,037
6	CONSTRUCCION DE PISTAS Y VEREDAS	0	20,600	0	0	0	0	0	20,600
7	CONSTRUCCION SISTEMA DE DRENAJE PLUVIAL	0	58,490	0	0	0	0	0	58,490
8	ESTUDIOS DE PRE-INVERSION	0	241,556	17,000	129,446	53,423	51,740	96.9	310,296
9	AMPLIACION DE SISTEMA DE ABASTECIMIENTO DE AGUA POTABLE	0	3,000	0	0	0	0	0	3,000
10	AMPLIACION DE CENTROS EDUCATIVOS	0	67,045	0	0	0	0	0	67,045
11	AMPLIACION DE ESTADIOS	0	1,500	0	0	0	0	0	1,500
12	CONSTRUCCION DE ALAMEDAS	0	13,500	0	0	0	0	0	13,500
13	CONSTRUCCION DE CANALES DE REGADIO	0	17,250	0	0	0	0	0	17,250
14	CONSTRUCCION DE CENTROS EDUCATIVOS	0	54,030	0	0	0	0	0	54,030
15	CONSTRUCCION DE DEFENSAS RIBEREÑAS	0	700	0	0	0	0	0	700
16	CONSTRUCCION DE TROCHAS CARROZABLES	0	6,926	0	0	0	0	0	6,926
17	CONSTRUCCION DE VIVEROS MUNICIPALES	0	58,736	0	0	0	0	0	58,736
18	DESARROLLO DE CAPACIDADES	0	129,775	0	0	0	0	0	129,775
19	ENCAUZAMIENTO DE RIOS	0	700	0	0	0	0	0	700
20	EQUIPAMIENTO DE CENTROS DE SALUD	0	0	0	0	0	0	0	0
21	EQUIPAMIENTO DE PALACIO MUNICIPAL	0	16,118	0	0	0	0	0	16,118
22	EQUIPAMIENTO DE CENTROS EDUCATIVOS	0	35,200	0	0	0	0	0	35,200

23	MEJORAMIENTO DE CENTROS EDUCATIVOS	0	82,679	0	0	0	0	0	82,679
24	MEJORAMIENTO DE CAMALES	0	25,100	0	0	0	0	0	25,100
25	MEJORAMIENTO DE SISTEMA DE RIEGO	0	26,403	0	0	0	0	0	26,403
26	MEJORAMIENTO DE TROCHAS CARROZABLES	0	0	0	0	0	0	0	0
27	MEJORAMIENTO DE VIAS URBANAS	0	67,068	0	0	0	0	0	67,068
28	MEJORAMIENTO DE ESTADIOS	0	15,840	0	0	0	0	0	15,840
29	MEJORAMIENTO DE SISTEMA DE ABASTECIMIENTO DE AGUA POTABLE	0	60,265	0	0	0	0	0	60,265
30	MEJORAMIENTO DE LOSAS DEPORTIVAS	0	7,333	0	0	0	0	0	7,333
31	MEJORAMIENTO DE PUESTOS DE SALUD	0	2,750	0	0	0	0	0	2,750
32	AMPLIACION DE SISTEMA DE ABASTECIMIENTO DE AGUA POTABLE Y DESAGUE	0	2,066	0	0	0	0	0	2,066
33	REHABILITACION DE SISTEMA DE ABASTECIMIENTO DE AGUA POTABLE	0	576,260	0	0	0	0	0	576,260
34	MEJORAMIENTO DE VIAS VECINALES	0	9,175	0	0	0	0	0	9,175
35	CREACION DEL SERVICIO ELECTRICO DEL SECTOR ROSANAICO - DISTRITO DE CACATACHI - PROVINCIA DE SAN MARTIN - DEPARTAMENTO DE SAN MARTIN	443,968	52,052	0	0	10,000	10,000	100	62,052
36	MEJORAMIENTO DEL SISTEMA DE DRENAJE PLUVIAL, EN LA LOCALIDAD CACATACHI, DEL DISTRITO DE CACATACHI - PROVINCIA DE SAN MARTIN - DEPARTAMENTO DE SAN MARTIN	15,918,368	0	32,000	0	5,784,389	5,058,643	87.5	5,090,643
37	MEJORAMIENTO DEL CANAL LATERAL N° 01 Y 02 DEL SISTEMA DE RIEGO DEL SECTOR SAN JOSE DE LA LLANURA DEL DISTRITO DE CACATACHI - PROVINCIA DE SAN MARTIN - DEPARTAMENTO DE SAN MARTIN	3,087,285	0	16,760	0	0	0	0	16,760
38	MEJORAMIENTO DE LAS CAPACIDADES PRODUCTIVAS DE LAS MADRES DE FAMILIA PARA CONTRIBUIR EN EL SOSTENIMIENTO DE SUS FAMILIAS, A TRAVES DE LA PRODUCCION DE GALLINAS DE CHACRA, EN LOS SECTORES CACATACHI, VERDE AMANECER, ROSANAICO, LLANGUARRARCA, SHUCUSHCO, ATUNRUMI, CRUCE DE LAMAS, VENTANILLA Y SAN JOSE LA LLANURA, DISTRITO DE CACATACHI - PROVINCIA DE SAN MARTIN - DEPARTAMENTO DE SAN MARTIN	300,000	0	0	0	31,816	31,815	100	31,815

39	CREACION DE LA CAPILLA DEL CEMENTERIO GENERAL DISTRITO DE CACATACHI - PROVINCIA DE SAN MARTIN - DEPARTAMENTO DE SAN MARTIN	83,818	0	0	0	7,500	7,500	100	7,500
40	ADQUISICION DE BALANZA DE PIE CON TALLIMETRO, CAMA CAMILLA MULTIPROPOSITO, ASPIRADORA DE SECRECIONES Y CAMA CAMILLA MULTIPROPOSITO; ADEMÁS DE OTROS ACTIVOS EN EL(LA) EESS CACATACHI - CACATACHI EN LA LOCALIDAD CACATACHI, DISTRITO DE CACATACHI, PROVINCIA SAN MARTIN, DEPARTAMENTO SAN MARTIN	56,000	0	0	0	0	0	0	0
41	CONSTRUCCION DE CERCO PERIMETRICO, LOSA DEPORTIVA, LOSA DEPORTIVA Y TRIBUNA Y/O PALCO; EN EL(LA) ESTADIO MUNICIPAL DEMETRIO VARGAS RIOS EN LA LOCALIDAD CACATACHI, DISTRITO DE CACATACHI, PROVINCIA SAN MARTIN, DEPARTAMENTO SAN MARTIN	378,656	0	0	0	404,356	366,506	90.6	366,506
42	CONSTRUCCION DE CERCO PERIMETRICO Y SUMINISTRO DE ENERGIA ELECTRICA; ADQUISICION DE JUEGOS INFANTILES E INCLUSIVOS; EN EL(LA) LA CANCHITA DE MI BARRIO EN LA LOCALIDAD CACATACHI, DISTRITO DE CACATACHI, PROVINCIA SAN MARTIN, DEPARTAMENTO SAN MARTIN	85,000	0	0	0	10,000	10,000	100	10,000

ANEXO N.º 07. LISTADO DE PROYECTOS MUNICIPALIDAD DISTRITAL DE CHAZUTA, PERIODO 2018 - 2020

Cantidad	Proyecto	Costo	Periodo		2020		Devengado	Avance %	Ejecución Total
			2018	2019	PIA	PIM			
1	APOYO A LA PRODUCCION AGROPECUARIA	0	84374	0	50000	50000	0	0	84374
2	MEJORAMIENTO DE PARQUES	0	24196	0	0	0	0	0	24196
3	DEMARCACION TERRITORIAL	0	238678	0	0	0	0	0	238678
4	ELECTRIFICACION RURAL	0	82824	0	0	0	0	0	82824
5	INFRAESTRUCTURA TURISTICA	0	0	0	0	0	0	0	0
6	REFORESTACION	0	7080	0	0	0	0	0	7080
7	IMPLEMENTACION DEL SISTEMA INFORMATICO	0	116001	0	0	0	0	0	116001
8	CONSTRUCCION DE SISTEMAS DE ALCANTARILLADO	0	41773	0	0	0	0	0	41773
9	CONSTRUCCION DE MUSEOS	0	50415	0	0	0	0	0	50415
10	FORTALECIMIENTO INSTITUCIONAL	0	506375	0	0	0	0	0	506375
11	CONSTRUCCION Y EQUIPAMIENTO DE CENTROS EDUCATIVOS	0	95400	0	0	0	0	0	95400
12	CONSTRUCCION DE PISTAS Y VEREDAS	0	235632	0	0	0	0	0	235632
13	CONSTRUCCION SISTEMA DE DRENAJE PLUVIAL	0	900	0	0	0	0	0	900
14	ESTUDIOS DE PRE-INVERSION	0	1259749	0	120000	120000	0	0	1259749
15	AMPLIACION DE SISTEMA DE ABASTECIMIENTO DE AGUA POTABLE	0	818740	0	0	0	0	0	818740
16	AMPLIACION DE CENTROS EDUCATIVOS	0	73951	0	0	0	0	0	73951
17	AMPLIACION DE CENTROS DE SALUD	0	52203	0	0	0	0	0	52203
18	AMPLIACION DE PALACIO MUNICIPAL	0	50000	0	0	0	0	0	50000

19	AMPLIACION DE POSTAS MEDICAS	0	13073	0	0	0	0	0	13073
20	AMPLIACION DE PUESTOS DE SALUD	0	0	0	0	0	0	0	0
21	CONSTRUCCION DE LETRINAS	0	137618	0	0	0	0	0	137618
22	CONSTRUCCION DE ALAMEDAS	0	55170	0	0	0	0	0	55170
23	CONSTRUCCION DE ALBERGUES	0	0	0	0	0	0	0	0
24	CONSTRUCCION DE CAMALES	0	23000	0	0	0	0	0	23000
25	CONSTRUCCION DE CAMINOS VECINALES Y RURALES	0	23960	0	0	0	0	0	23960
26	CONSTRUCCION DE CENTROS DE SALUD	0	102097	0	0	0	0	0	102097
27	CONSTRUCCION DE CENTROS EDUCATIVOS	0	236256	180000	0	0	0	0	416256
28	CONSTRUCCION DE DEFENSAS RIBEREÑAS	0	115050	0	0	0	0	0	115050
29	CONSTRUCCION DE ESTADIOS	0	108035	0	0	0	0	0	108035
30	CONSTRUCCION DE CASA DE LA MUJER Y EL NIÑO	0	0	0	0	0	0	0	0
31	CONSTRUCCION DE LOCALES COMUNALES	0	576979	0	0	0	0	0	576979
32	CONSTRUCCION DE LOSAS DEPORTIVAS	0	133742	0	0	0	0	0	133742
33	CONSTRUCCION DE PARQUES	0	25079	0	0	0	0	0	25079
34	CONSTRUCCION DE PLAZA DE ARMAS	0	30915	0	0	0	0	0	30915
35	CONSTRUCCION DE POSTAS MEDICAS	0	0	0	0	0	0	0	0
36	CONSTRUCCION DE PUENTES	0	215479	0	0	0	0	0	215479
37	CONSTRUCCION DE RELLENO SANITARIO	0	79212	0	0	0	0	0	79212
38	CONSTRUCCION DE SISTEMA DE ABASTECIMIENTO DE AGUA POTABLE	0	128300	0	0	0	0	0	128300
39	CONSTRUCCION DE SISTEMA DE ABASTECIMIENTO DE AGUA POTABLE Y DESAGUE	0	21401	0	0	0	0	0	21401
40	CONSTRUCCION DE VIVEROS MUNICIPALES	0	9583	0	0	0	0	0	9583
41	CONSTRUCCION DE VIAS URBANAS	0	222	0	0	0	0	0	222
42	DESARROLLO DE CAPACIDADES	0	113089	0	0	0	0	0	113089

43	EQUIPAMIENTO DE CENTROS DE SALUD	0	76330	0	0	0	0	0	76330
44	EQUIPAMIENTO DE COMPLEJOS DEPORTIVOS	0	1345	0	0	0	0	0	1345
45	MEJORAMIENTO DE CAMINOS VECINALES Y RURALES	0	70570	0	0	0	0	0	70570
46	MEJORAMIENTO DE CENTROS EDUCATIVOS	0	258954	0	0	0	0	0	258954
47	MEJORAMIENTO DE LOCALES COMUNALES	0	6806	0	0	0	0	0	6806
48	MEJORAMIENTO DE MERCADO MUNICIPAL	0	5400	0	0	0	0	0	5400
49	MEJORAMIENTO DE PALACIO MUNICIPAL	0	270656	0	0	0	0	0	270656
50	MEJORAMIENTO DE VIAS URBANAS	0	110621	0	0	0	0	0	110621
51	MEJORAMIENTO DE VIVEROS MUNICIPALES	0	22386	0	0	0	0	0	22386
52	MEJORAMIENTO DE CENTROS DE SALUD	0	16050	0	0	0	0	0	16050
53	MEJORAMIENTO DE SISTEMA DE ABASTECIMIENTO DE AGUA POTABLE	0	78482	271649	0	0	0	0	350131
54	MEJORAMIENTO DE SISTEMA DE ALCANTARILLADO	0	52948	0	0	0	0	0	52948
55	REHABILITACION DE TROCHAS CARROZABLES	0	3400	0	0	0	0	0	3400
56	REHABILITACION DE SISTEMA DE ABASTECIMIENTO DE AGUA POTABLE Y DESAGUE	0	180561	0	0	0	0	0	180561
57	AMPLIACION DE VIVEROS MUNICIPALES	0	18215	0	0	0	0	0	18215
58	CONSTRUCCION Y EQUIPAMIENTO DE CENTROS DE SALUD	0	37216	0	0	0	0	0	37216
59	REHABILITACION DE COMPLEJOS RECREACIONALES	0	2550	0	0	0	0	0	2550
60	IMPLEMENTACION DE CATASTRO MUNICIPAL	0	129502	0	0	0	0	0	129502
61	IMPLEMENTACION DEL SERVICIO DE LIMPIEZA PUBLICA	0	0	0	0	0	0	0	0
62	CONSTRUCCION DE VIAS VECINALES	0	12981	0	0	0	0	0	12981
63	MEJORAMIENTO DE VIAS VECINALES	0	73789	0	0	0	0	0	73789
64	REHABILITACION DE VIAS VECINALES	0	0	0	100000	30000	0	0	0

65	MEJORAMIENTO DE LA INFRAESTRUCTURA VIAL URBANA DE LA AV. CHAZUTA CUADRAS 05 AL 14, JR. PASAQUIHUI CUADRAS 01 AL 02, JR. DANIEL ALCIDES CARRION CUADRA 01, JR. CABO A. LEVEAU CUADRAS 04 AL 06, JR. MIGUEL GRAU CUADRA 02, JR. SAN MARTIN CUADRA 02 Y JR. LORETO CUADRA 02 EN LA LOCALIDAD DE CHAZUTA, DISTRITO DE CHAZUTA - PROVINCIA DE SAN MARTIN - DEPARTAMENTO DE SAN MARTIN	8588604	0	0	0	5668479	4998057	88.2	4998057
66	CONSTRUCCION DE LOSA DEPORTIVA; EN EL(LA) ZONA DEPORTIVA EN LA LOCALIDAD RAMON CASTILLA, DISTRITO DE CHAZUTA, PROVINCIA SAN MARTIN, DEPARTAMENTO SAN MARTIN	84219	0	0	0	40000	36995	92.5	36995
67	MEJORAMIENTO DEL SERVICIO EDUCATIVO DEL NIVEL PRIMARIA Y SECUNDARIA DE LA I.E. N°0156 DE LA LOCALIDAD DE ACHINAMIZA DEL DISTRITO DE CHAZUTA - PROVINCIA DE SAN MARTIN - DEPARTAMENTO DE SAN MARTIN	6750606	0	0	0	13000	13000	100	13000
68	REPARACION DE CAPTACION DE AGUA, LINEA DE CONDUCCION, PTAP, RESERVORIO Y LINEA DE ADUCCION; EN EL(LA) SISTEMA DE AGUA EN LA LOCALIDAD SHILCAYO, DISTRITO DE CHAZUTA, PROVINCIA SAN MARTIN, DEPARTAMENTO SAN MARTIN	623094	0	0	0	623094	229975	36.9	229975
69	CONSTRUCCION DE COBERTURA; EN EL(LA) LOSA DEPORTIVA DE LA I.E SAN PEDRO EN LA LOCALIDAD CHAZUTA, DISTRITO DE CHAZUTA, PROVINCIA SAN MARTIN, DEPARTAMENTO SAN MARTIN	400960	0	0	0	20800	20800	100	20800
70	CONSTRUCCION DE AMBIENTE DE USOS MULTIPLES; EN EL(LA) BARRIO TUPAC AMARU EN LA LOCALIDAD CHAZUTA, DISTRITO DE CHAZUTA, PROVINCIA SAN MARTIN, DEPARTAMENTO SAN MARTIN	110787	0	0	0	49544	49542	100	49542
71	CONSTRUCCION DE ESPACIO DE RECREACION PASIVA; EN EL(LA) PARQUE SAN PEDRO EN LA LOCALIDAD CHAZUTA, DISTRITO DE CHAZUTA, PROVINCIA SAN MARTIN, DEPARTAMENTO SAN MARTIN	180289	0	0	0	10000	10000	100	10000
72	REPARACION DE VIAS VECINALES; EN EL(LA) TRAMO COMPRENDIDO ENTRE LA LOCALIDADES DE LAS PAMPAS DE SIAMBAL Y EN LA LOCALIDAD RAMON CASTILLA, DISTRITO DE CHAZUTA, PROVINCIA SAN MARTIN, DEPARTAMENTO SAN MARTIN	48102	0	0	0	70000	48000	68.6	48000

73	ADQUISICION DE COMPACTADORA DE RESIDUOS; EN EL(LA) MUNICIPALIDAD DISTRITAL DE CHAZUTA EN LA LOCALIDAD CHAZUTA, DISTRITO DE CHAZUTA, PROVINCIA SAN MARTIN, DEPARTAMENTO SAN MARTIN	300000	0	0	0	300033	275990	92	275990
74	REPARACION DE AMBIENTE DE USOS MULTIPLES; EN EL(LA) CASA DEL MAESTRO EN LA LOCALIDAD CHAZUTA, DISTRITO DE CHAZUTA, PROVINCIA SAN MARTIN, DEPARTAMENTO SAN MARTIN	18165	0	0	0	18166	16573	91.2	16573
75	ADQUISICION DE EQUIPOS DE IMPRESION (MATRICIALES, PLOTTER, MULTIFUNCIONALES); EN EL(LA) MUNICIPALIDAD DISTRITAL DE CHAZUTA EN LA LOCALIDAD CHAZUTA, DISTRITO DE CHAZUTA, PROVINCIA SAN MARTIN, DEPARTAMENTO SAN MARTIN	46575	0	0	0	21970	21970	100	21970
76	CONSTRUCCION DE ESCALERA DE ACCESO; EN EL(LA) PUERTO PRINCIPAL EN LA LOCALIDAD CALLANAYACU, DISTRITO DE CHAZUTA, PROVINCIA SAN MARTIN, DEPARTAMENTO SAN MARTIN	53801	0	0	0	53802	49545	92.1	49545
77	CONSTRUCCION DE ALCANTARILLA; EN EL(LA) ZONA URBANA EN LA LOCALIDAD SHILCAYO, DISTRITO DE CHAZUTA, PROVINCIA SAN MARTIN, DEPARTAMENTO SAN MARTIN	36750	0	0	0	36750	31044	84.5	31044

ANEXO N.º 08. LISTADO DE PROYECTOS MUNICIPALIDAD DISTRITAL DE CHIPURANA, PERIODO 2018 – 2020

Cantidad	Proyecto	Costo	Periodo		2020		Devengado	Avance %	Ejecución Total
			2018	2019	PIA	PIM			
1	APOYO A LA PRODUCCION AGROPECUARIA	0	37340	0	0	0	0	0	37340
2	MEJORAMIENTO DE PARQUES	0	21000	0	0	0	0	0	21000
3	DEMARCACION TERRITORIAL	0	12993	0	0	0	0	0	12993
4	ELECTRIFICACION RURAL	0	15682	0	0	0	0	0	15682
5	REFORESTACION	0	10600	0	0	0	0	0	10600
6	CONSTRUCCION DE SISTEMAS DE ALCANTARILLADO	0	310821	0	0	0	0	0	310821
7	FORTALECIMIENTO INSTITUCIONAL	0	0	0	0	0	0	0	0
8	ELECTRIFICACION URBANA Y RURAL	0	129571	0	0	0	0	0	129571
9	CONSTRUCCION Y EQUIPAMIENTO DE CENTROS EDUCATIVOS	0	0	0	0	0	0	0	0
10	CONSTRUCCION DE PISTAS Y VEREDAS	0	402686	0	0	0	0	0	402686
11	CONSTRUCCION SISTEMA DE DESAGUE	0	10000	0	0	0	0	0	10000
12	CONSTRUCCION SISTEMA DE DRENAJE PLUVIAL	0	354513	0	0	0	0	0	354513
13	ESTUDIOS DE PRE-INVERSION	0	156778	80000	176650	124688	105100	84.3	341878
14	AMPLIACION DE CENTROS EDUCATIVOS	0	19000	0	0	0	0	0	19000
15	CONSTRUCCION DE LETRINAS	0	143865	0	0	0	0	0	143865
16	CONSTRUCCION DE CENTROS EDUCATIVOS	0	54988	0	0	0	0	0	54988
17	CONSTRUCCION DE COMPLEJOS DEPORTIVOS	0	1418	0	0	0	0	0	1418
18	CONSTRUCCION DE LOSAS DEPORTIVAS	0	10000	0	0	0	0	0	10000

19	CONSTRUCCION DE PLAZA DE ARMAS	0	43283	0	0	0	0	0	43283
20	CONSTRUCCION DE RELLENO SANITARIO	0	40517	0	0	0	0	0	40517
21	CONSTRUCCION DE SISTEMA DE ABASTECIMIENTO DE AGUA POTABLE	0	73937	0	0	0	0	0	73937
22	CONSTRUCCION DE SISTEMA DE ABASTECIMIENTO DE AGUA POTABLE Y DESAGUE	0	112850	95000	0	0	0	0	207850
23	CONSTRUCCION DE VIVEROS MUNICIPALES	0	30080	0	0	0	0	0	30080
24	EQUIPAMIENTO DE CENTROS EDUCATIVOS	0	0	0	0	0	0	0	0
25	MEJORAMIENTO DE CAMINOS VECINALES Y RURALES	0	6924	0	0	0	0	0	6924
26	MEJORAMIENTO DE CENTROS EDUCATIVOS	0	97492	0	0	0	0	0	97492
27	MEJORAMIENTO DE POSTAS MEDICAS	0	0	0	0	0	0	0	0
28	MEJORAMIENTO DE LOCALES MUNICIPALES	0	17501	0	0	0	0	0	17501
29	MEJORAMIENTO DE PUENTES	0	10337	0	0	0	0	0	10337
30	MEJORAMIENTO DE VIAS URBANAS	0	122824	0	0	0	0	0	122824
31	MEJORAMIENTO DE SISTEMA DE ABASTECIMIENTO DE AGUA POTABLE Y DESAGUE	0	123301	0	0	0	0	0	123301
32	MEJORAMIENTO DE SISTEMA DE DESAGUE	0	8500	0	0	0	0	0	8500
33	REHABILITACION DE CENTROS EDUCATIVOS	0	90879	0	0	0	0	0	90879
34	REHABILITACION DE CAMINOS VECINALES Y RURALES	0	82450	0	0	0	0	0	82450
35	REHABILITACION DE TROCHAS CARROZABLES	0	137900	0	0	0	0	0	137900
36	REHABILITACION DE PALACIO MUNICIPAL	0	0	0	0	0	0	0	0
37	AMPLIACION DE SISTEMA DE DRENAJE PLUVIAL	0	26931	0	0	0	0	0	26931
38	EQUIPAMIENTO DE PUESTOS DE SALUD	0	0	0	0	0	0	0	0
39	REHABILITACION DE SISTEMA DE ABASTECIMIENTO DE AGUA POTABLE	0	14294	0	0	0	0	0	14294
40	IMPLEMENTACION DE CATASTRO MUNICIPAL	0	31323	0	0	0	0	0	31323
41	CONSTRUCCION DE CAMINOS DE HERRADURA	0	0	0	0	0	0	0	0
42	MEJORAMIENTO DE VIAS VECINALES	0	0	0	0	0	0	0	0

43	REHABILITACION DE VIAS VECINALES	0	51199	0	0	0	0	0	51199
44	REPARACION DE LOSA DEPORTIVA Y TRIBUNA; EN EL(LA), EN LA LOCALIDAD YARINA, DISTRITO DE CHIPURANA, PROVINCIA SAN MARTIN, DEPARTAMENTO SAN MARTIN	67500	0	0	0	67000	67000	100	67000

ANEXO N.º 09. LISTADO DE PROYECTOS MUNICIPALIDAD DISTRITAL DE HUIMBAYOC, PERIODO 2018 - 2020

Cantidad	Proyecto	Costo	Periodo		2020		Devengado	Avance %	Ejecución Total
			2018	2019	PIA	PIM			
1	APOYO A LA COMUNICACION COMUNAL	0	62728	0	0	0	0	0	62728
2	APOYO A LA PRODUCCION AGROPECUARIA	0	147069	0	0	0	0	0	147069
3	ELECTRIFICACION RURAL	0	61240	0	0	0	0	0	61240
4	INFRAESTRUCTURA TURISTICA	0	0	0	0	0	0	0	0
5	REFORESTACION	0	0	0	0	0	0	0	0
6	CONSTRUCCION DE SISTEMAS DE ALCANTARILLADO	0	1410	0	0	0	0	0	1410
7	FORTALECIMIENTO INSTITUCIONAL	0	410793	0	0	0	0	0	410793
8	CONSTRUCCION SISTEMA DE DESAGUE	0	500	0	0	0	0	0	500
9	ESTUDIOS DE PRE-INVERSION	0	527250	0	39921	15589	0	0	527250
10	AMPLIACION DE CENTROS EDUCATIVOS	0	3991	0	0	0	0	0	3991
11	CONSTRUCCION DE CAMINOS VECINALES Y RURALES	0	22301	0	0	0	0	0	22301
12	CONSTRUCCION DE CENTROS EDUCATIVOS	0	20756	0	0	0	0	0	20756
13	CONSTRUCCION DE TROCHAS CARROZABLES	0	0	0	0	0	0	0	0
14	CONSTRUCCION DE LOCALES COMUNALES	0	38450	0	0	0	0	0	38450
15	CONSTRUCCION DE PUESTOS DE SALUD	0	4875	0	0	0	0	0	4875
16	CONSTRUCCION DE LOSAS DEPORTIVAS	0	42858	0	0	0	0	0	42858
17	CONSTRUCCION DE PUENTES	0	258793	0	0	0	0	0	258793
18	CONSTRUCCION DE RELLENO SANITARIO	0	0	0	0	0	0	0	0
19	CONSTRUCCION DE SISTEMA DE ABASTECIMIENTO DE AGUA POTABLE	0	10513	0	0	0	0	0	10513

20	CONSTRUCCION DE SISTEMA DE ABASTECIMIENTO DE AGUA POTABLE Y DESAGUE	0	4800	0	0	0	0	0	4800
21	DESARROLLO DE CAPACIDADES	0	12981	0	0	0	0	0	12981
22	EQUIPAMIENTO DE CENTROS DE SALUD	0	57227	0	0	0	0	0	57227
23	EQUIPAMIENTO DE LOCALES MUNICIPALES	0	9950	0	0	0	0	0	9950
24	MEJORAMIENTO DE CAMINOS VECINALES Y RURALES	0	0	0	0	0	0	0	0
25	MEJORAMIENTO DE CENTROS EDUCATIVOS	0	6250	0	0	0	0	0	6250
26	MEJORAMIENTO DE PISTAS Y VEREDAS	0	2500	0	0	0	0	0	2500
27	MEJORAMIENTO DE TROCHAS CARROZABLES	0	0	0	0	0	0	0	0
28	MEJORAMIENTO DE SISTEMA DE ABASTECIMIENTO DE AGUA POTABLE	0	50015	0	0	0	0	0	50015
29	REHABILITACION DE CENTROS EDUCATIVOS	0	9250	0	0	0	0	0	9250
30	REHABILITACION DE SISTEMA DE ABASTECIMIENTO DE AGUA POTABLE	0	1000	0	0	0	0	0	1000
31	IMPLEMENTACION DE CATASTRO MUNICIPAL	0	34500	0	0	0	0	0	34500
32	CONSTRUCCION DEL LOCAL MUNICIPAL DE LA LOCALIDAD DE HUIMBAYOC, DISTRITO DE HUIMBAYOC - SAN MARTIN - SAN MARTIN	1021635	363836	125981	300000	27194	0	0	489817
33	CREACION DEL LOCAL COMUNAL MULTIUSOS EN LA LOCALIDAD DE SANTA MARTHA DEL DISTRITO DE HUIMBAYOC - PROVINCIA DE SAN MARTIN - DEPARTAMENTO DE SAN MARTIN	160356	0	0	0	60356	2000	3.3	2000
34	CREACION DEL LOCAL COMUNAL MULTIUSOS EN LA LOCALIDAD DE SANTA ROSILLO DEL DISTRITO DE HUIMBAYOC - PROVINCIA DE SAN MARTIN - DEPARTAMENTO DE SAN MARTIN	173231	0	0	0	35950	2000	5.6	2000
35	CREACION EL LOCAL COMUNAL MULTIUSOS EN LA LOCALIDAD DE HUIMBAYOC DEL DISTRITO DE HUIMBAYOC - PROVINCIA DE SAN MARTIN - DEPARTAMENTO DE SAN MARTIN	163374	0	0	0	34305	2000	5.8	2000
36	CREACION DEL LOCAL COMUNAL MULTIUSOS EN LA LOCALIDAD DE UNION DE COROTOYACU DEL DISTRITO DE HUIMBAYOC - PROVINCIA DE SAN MARTIN - DEPARTAMENTO DE SAN MARTIN	151219	0	0	0	32600	2000	6.1	2000

37	REPARACION DE LOSA DEPORTIVA; CONSTRUCCION DE TRIBUNA Y/O PALCO; EN EL(LA) ZONA DEPORTIVA EN LA LOCALIDAD SAN JOSE DE YANAYACU, DISTRITO DE HUIMBAYOC, PROVINCIA SAN MARTIN, DEPARTAMENTO SAN MARTIN	68873	0	0	0	2000	2000	100	2000
38	CONSTRUCCION DE AULA DE EDUCACION PRIMARIA Y AMBIENTE ADMINISTRATIVO; EN EL(LA) IE 0527 - HUIMBAYOC DISTRITO DE HUIMBAYOC, PROVINCIA SAN MARTIN, DEPARTAMENTO SAN MARTIN	99452	0	0	0	95701	85488	89.3	85488
39	CONSTRUCCION DE LOSA DEPORTIVA; EN EL(LA) BARRIO BOLIVAR EN LA LOCALIDAD HUIMBAYOC, DISTRITO DE HUIMBAYOC, PROVINCIA SAN MARTIN, DEPARTAMENTO SAN MARTIN	101235	0	0	0	74824	64618	86.4	64618

ANEXO N.º 10. LISTADO DE PROYECTOS MUNICIPALIDAD DISTRITAL DE JUAN GUERRA, PERIODO 2018 - 2020

Cantidad	Proyecto	Costo	Periodo		2020		Devengado	Avance %	Ejecución Total
			2018	2019	PIA	PIM			
1	MEJORAMIENTO DE PARQUES	0	0	0	0	0	0	0	0
2	REFORESTACION	0	4500	0	0	0	0	0	4500
3	CONSTRUCCION DE SISTEMAS DE ALCANTARILLADO	0	248080	0	0	0	0	0	248080
4	FORTALECIMIENTO INSTITUCIONAL	0	339685	0	0	0	0	0	339685
5	ELECTRIFICACION URBANA Y RURAL	0	0	0	0	0	0	0	0
6	ARBORIZACION	0	500	0	0	0	0	0	500
7	CONSTRUCCION DE PISTAS Y VEREDAS	0	161722	0	0	0	0	0	161722
8	CONSTRUCCION SISTEMA DE DRENAJE PLUVIAL	0	257265	0	0	0	0	0	257265
9	ESTUDIOS DE PRE-INVERSION	0	375940	52500	50513	39649	13000	32.8	441440
10	AMPLIACION DE PALACIO MUNICIPAL	0	44898	0	0	0	0	0	44898
11	AMPLIACION DE SISTEMA DE DESAGUE	0	62435	0	0	0	0	0	62435
12	CONSTRUCCION DE BAÑOS TERMALES	0	0	0	0	0	0	0	0
13	CONSTRUCCION DE ESTADIOS	0	70272	0	0	0	0	0	70272
14	CONSTRUCCION DE SISTEMA DE RIEGO	0	0	0	0	0	0	0	0
15	CONSTRUCCION DE LOSAS DEPORTIVAS	0	49590	0	0	0	0	0	49590
16	CONSTRUCCION DE MERCADO MUNICIPAL	0	33183	0	0	0	0	0	33183
17	CONSTRUCCION DE PARQUES	0	41807	0	0	0	0	0	41807
18	CONSTRUCCION DE PUENTES	0	22000	0	0	0	0	0	22000
19	CONSTRUCCION DE VIVEROS MUNICIPALES	0	0	0	0	0	0	0	0

20	CONSTRUCCION Y EQUIPAMIENTO DE PALACIO MUNICIPAL	0	396405	0	0	0	0	0	396405
21	DESARROLLO DE CAPACIDADES	0	22680	0	0	0	0	0	22680
22	ENCAUZAMIENTO DE RIOS	0	0	0	0	0	0	0	0
23	EQUIPAMIENTO DE CENTROS DE SALUD	0	35180	0	0	0	0	0	35180
24	EQUIPAMIENTO DE CENTROS EDUCATIVOS	0	59380	0	0	0	0	0	59380
25	MEJORAMIENTO DE CENTROS EDUCATIVOS	0	4000	0	0	0	0	0	4000
26	MEJORAMIENTO DE PLANTA DE TRATAMIENTO DE AGUAS	0	60370	0	0	0	0	0	60370
27	MEJORAMIENTO DE SISTEMA DE RIEGO	0	35827	0	0	0	0	0	35827
28	MEJORAMIENTO DE CEMENTERIO MUNICIPAL	0	16034	0	0	0	0	0	16034
29	MEJORAMIENTO DE LOCALES MUNICIPALES	0	5354	0	0	0	0	0	5354
30	MEJORAMIENTO DE MERCADO MUNICIPAL	0	2505	0	0	0	0	0	2505
31	MEJORAMIENTO DE TROCHAS CARROZABLES	0	63434	0	0	0	0	0	63434
32	MEJORAMIENTO DE VIAS URBANAS	0	27615	0	0	0	0	0	27615
33	MEJORAMIENTO DE SISTEMA DE ABASTECIMIENTO DE AGUA POTABLE	0	63999	0	0	0	0	0	63999
34	MEJORAMIENTO DE SISTEMA DE ALCANTARILLADO	0	37388	0	0	0	0	0	37388
35	MEJORAMIENTO DE SISTEMA DE ABASTECIMIENTO DE AGUA POTABLE Y DESAGUE	0	111247	0	0	0	0	0	111247
36	PAVIMENTACION DE CALLES	0	3000	0	0	0	0	0	3000
37	REHABILITACION DE CAMINOS VECINALES Y RURALES	0	0	0	0	0	0	0	0
38	REHABILITACION DE SISTEMA DE ABASTECIMIENTO DE AGUA POTABLE Y DESAGUE	0	3856	0	0	0	0	0	3856
39	CONSTRUCCION Y EQUIPAMIENTO DE CASA DEL ADULTO MAYOR	0	7000	0	0	0	0	0	7000
40	MEJORAMIENTO DE SISTEMA DE DRENAJE PLUVIAL	0	13700	0	0	0	0	0	13700

41	AMPLIACION DE CATASTRO MUNICIPAL	0	18354	0	0	0	0	0	18354
42	MEJORAMIENTO DE VIAS VECINALES	0	208049	0	0	0	0	0	208049
43	MEJORAMIENTO Y ACONDICIONAMIENTO DE VEREDAS Y CUNETAS EN EL JR. ALFONSO UGARTE EN LAS CUADRAS DE LA 05 A LA 08 DE LA LOCALIDAD DE JUAN GUERRA, DISTRITO JUAN GUERRA - SAN MARTIN - SAN MARTIN	499464	0	0	200000	192005	0	0	0
44	CONSTRUCCION DE RED DE ALCANTARILLADO; EN EL(LA) JR. PROGRESO CDRA 01 A LA 04, JR. TUPAC AMARU CDRA 02, JR. FRANCISCO BOLOGNESI CDRA 02, JR. DOS DE MAYO CDRA 01, JR. LA MERCED CDRA 04, JR. LA ODISEA CDRA 01 Y 02 Y SECTOR NUEVA ESPERANZA EN LA LOCALIDAD JUAN GUERRA, DISTRITO DE JUAN GUERRA, PROVINCIA SAN MARTIN, DEPARTAMENTO SAN MARTIN	253858	145644	62485	0	44995	28026	62.3	236155
45	MEJORAMIENTO DEL SISTEMA DE DRENAJE PLUVIAL DEL JR. INDEPENDENCIA CD.09 - CD.14; JR. 2 DE MAYO C13 - C15; JR. AREQUIPA CD.13 Y CD.14; JR. SARGENTO TEJADA CD.09; JR. SIMON BOLIVAR CD.02 - CD.05; JR. 2 CD.01 Y CD.02; JR. ATAHUALPA CD.01 - CD.03; JR. AYACUCHO CD.01; JR. LEONCIO PRADO CD.01-CD.05; JR. SAN MARTIN CD.01 - CD.04 EN EL SECTOR D JUAN GUERRA DEL DISTRITO DE JUAN GUERRA - PROVINCIA DE SAN MARTIN - DEPARTAMENTO DE SAN MARTIN	8679249	0	0	0	8025123	1922489	24	1922489

ANEXO N.º 11. LISTADO DE PROYECTOS MUNICIPALIDAD DISTRITAL DE MORALES, PERIODO 2018 - 2020

Cantidad	Proyecto	Costo	Periodo		2020		Devengado	Avance %	Ejecución Total
			2018	2019	PIA	PIM			
1	ELECTRIFICACION RURAL	0	346370	0	0	0	0	0	346370
2	REFORESTACION	0	19871	0	0	0	0	0	19871
3	CONSTRUCCION DE SISTEMAS DE ALCANTARILLADO	0	337307	0	0	0	0	0	337307
4	FORTALECIMIENTO INSTITUCIONAL	0	68285	0	0	0	0	0	68285
5	CONSTRUCCION DE PISTAS Y VEREDAS	0	202896	0	0	0	0	0	202896
6	CONSTRUCCION SISTEMA DE DESAGUE	0	23965	0	0	0	0	0	23965
7	CONSTRUCCION SISTEMA DE DRENAJE PLUVIAL	0	232515	0	0	0	0	0	232515
8	ESTUDIOS DE PRE-INVERSION	0	2428023	65590	1280333	36705	17900	48.8	2511513
9	AMPLIACION DE SISTEMA DE ABASTECIMIENTO DE AGUA POTABLE	0	1643	0	0	0	0	0	1643
10	AMPLIACION DE SISTEMA DE ALCANTARILLADO	0	15910	0	0	0	0	0	15910
11	AMPLIACION DE CENTROS EDUCATIVOS	0	213663	0	0	0	0	0	213663
12	AMPLIACION DE LOCALES MUNICIPALES	0	581337	0	0	0	0	0	581337
13	AMPLIACION DE SISTEMA DE DESAGUE	0	57228	0	0	0	0	0	57228
14	CONSTRUCCION DE ALAMEDAS	0	0	0	0	0	0	0	0
15	CONSTRUCCION DE CENTROS EDUCATIVOS	0	0	0	0	0	0	0	0
16	CONSTRUCCION DE COMPLEJOS DEPORTIVOS	0	0	0	0	0	0	0	0
17	CONSTRUCCION DE DEFENSAS RIBEREÑAS	0	0	0	0	0	0	0	0
18	CONSTRUCCION DE ESTADIOS	0	0	0	0	0	0	0	0

19	CONSTRUCCION DE PUENTES	0	147648	0	0	0	0	0	147648
20	CONSTRUCCION DE VIAS URBANAS	0	132080	0	0	0	0	0	132080
21	DESARROLLO DE CAPACIDADES	0	98051	0	0	0	0	0	98051
22	ENCAUZAMIENTO DE RIOS	0	75916	0	0	0	0	0	75916
23	MEJORAMIENTO DE CAMINOS VECINALES Y RURALES	0	82529	0	0	0	0	0	82529
24	MEJORAMIENTO DE CENTROS EDUCATIVOS	0	0	0	0	0	0	0	0
25	MEJORAMIENTO DE CASAS Y CENTROS DE CULTURA	0	0	0	0	0	0	0	0
26	MEJORAMIENTO DE MERCADO MUNICIPAL	0	0	0	0	0	0	0	0
27	MEJORAMIENTO DE PISTAS Y VEREDAS	0	0	0	0	0	0	0	0
28	MEJORAMIENTO DE PUENTES	0	35447	0	0	0	0	0	35447
29	MEJORAMIENTO DE TROCHAS CARROZABLES	0	156865	0	0	0	0	0	156865
30	MEJORAMIENTO DE VIAS URBANAS	0	705694	0	0	0	0	0	705694
31	MEJORAMIENTO DE CENTROS DE SALUD	0	43000	0	0	0	0	0	43000
32	MEJORAMIENTO DE ESTADIOS	0	36140	0	0	0	0	0	36140
33	MEJORAMIENTO DE SISTEMA DE ABASTECIMIENTO DE AGUA POTABLE	0	52500	0	0	0	0	0	52500
34	MEJORAMIENTO DE LOSAS DEPORTIVAS	0	0	0	0	0	0	0	0
35	MEJORAMIENTO DE PLAZA DE ARMAS	0	27578	0	0	0	0	0	27578
36	MEJORAMIENTO DE SISTEMA DE ABASTECIMIENTO DE AGUA POTABLE Y DESAGUE	0	0	0	0	0	0	0	0
37	PAVIMENTACION DE CALLES	0	454026	0	0	0	0	0	454026
38	REHABILITACION DE CENTROS EDUCATIVOS	0	42353	0	0	0	0	0	42353
39	REHABILITACION DE LOCALES MUNICIPALES	0	0	0	0	0	0	0	0
40	MEJORAMIENTO DE SISTEMA DE DRENAJE PLUVIAL	0	45820	0	0	0	0	0	45820

41	IMPLEMENTACION DE CATASTRO MUNICIPAL	0	136672	0	0	0	0	0	136672
42	IMPLEMENTACION DEL SERVICIO DE LIMPIEZA PUBLICA	0	8000	0	0	0	0	0	8000
43	RECONSTRUCCION DE PUENTES	0	109546	0	0	0	0	0	109546
44	RECONSTRUCCION DE SISTEMA DE DESAGUE	0	27640	0	0	0	0	0	27640
45	MEJORAMIENTO DE VIAS VECINALES	0	76062	0	0	0	0	0	76062
46	REHABILITACION DE VIAS VECINALES	0	8000	0	0	0	0	0	8000
47	MEJORAMIENTO DEL SERVICIO DE DRENAJE PLUVIAL DESDE EL JR. CMDT. CHIRINOS HASTA EL JR. MALECON CUMBAZA(QUEBRADA AMORARCA), DISTRITO DE MORALES - SAN MARTIN - SAN MARTIN	16671685	14371845	1773826	0	38458	0	0	16145672
48	MEJORAMIENTO DE LA INFRAESTRUCTURA VIAL URBANA DEL JR. LIBERTAD CDRA 04, DE LA LOCALIDAD DE MORALES, DISTRITO DE MORALES - PROVINCIA DE SAN MARTIN - DEPARTAMENTO DE SAN MARTIN	785295	25000	690311	0	69985	69984	100	785295
49	MEJORAMIENTO DE LA INFRAESTRUCTURA VIAL URBANA DEL JR.DOS DE MAYO CDRA 01 Y 02, DE LA LOCALIDAD DE MORALES, DISTRITO DE MORALES - PROVINCIA DE SAN MARTIN - DEPARTAMENTO DE SAN MARTIN	1213511	0	0	0	1213511	223490	18.4	223490
50	MEJORAMIENTO DE LA INFRAESTRUCTURA VIAL URBANA DE LOS JIRONES: JR. MIGUEL GRAU CDRA 01 A LA 03, JR. FRANCISCO TORRES CDRA 01 A LA 08, JR. MOYOBAMBA CDRA 01 A LA 07, EMP. CARRETERA OASIS, EN LA LOCALIDAD DE MORALES DEL DISTRITO DE MORALES - PROVINCIA DE SAN MARTIN - DEPARTAMENTO DE SAN MARTIN	9649383	97458	0	0	0	0	0	97458

51	MEJORAMIENTO DE TRANSITABILIDAD VEHICULAR Y PEATONAL DEL PASAJE ROSALES CUADRA 01, DE LA LOCALIDAD DE MORALES DEL DISTRITO DE MORALES - PROVINCIA DE SAN MARTIN - DEPARTAMENTO DE SAN MARTIN	862647	25000	0	0	837630	74853	8.9	99853
52	MEJORAMIENTO DE LA INFRAESTRUCTURA VIAL DEL JR. FRANCISCO PIZARRO CUADRAS 01 A LA 07 Y JR. SAN MARTIN CUADRAS 01 A LA 04, DISTRITO DE MORALES - PROVINCIA DE SAN MARTIN - DEPARTAMENTO DE SAN MARTIN	5159073	0	1744218	5012964	5012964	3163745	63.1	4907963
53	MEJORAMIENTO DE LA INFRAESTRUCTURA VIAL URBANA DEL JR. COMANDANTE CHIRINOS CDRA. 02, DISTRITO DE MORALES - PROVINCIA DE SAN MARTIN - DEPARTAMENTO DE SAN MARTIN	606832	0	5100	0	601734	11900	2	17000
54	MEJORAMIENTO DE LA INFRAESTRUCTURA VIAL URBANA DEL JR. RAFAEL DIAZ CDRA. 01, DISTRITO DE MORALES - PROVINCIA DE SAN MARTIN - DEPARTAMENTO DE SAN MARTIN	691796	0	5100	0	26962	0	0	5100
55	CREACION DE LOSA MULTIUSOS DEL SECTOR SAN MARCELO, DISTRITO DE MORALES - PROVINCIA DE SAN MARTIN - DEPARTAMENTO DE SAN MARTIN	625287	0	0	0	30000	30000	100	30000

ANEXO N.º 12. LISTADO DE PROYECTOS MUNICIPALIDAD DISTRITAL DE PAPALAYA, PERIODO 2018 - 2020

Cantidad	Proyecto	Costo	Periodo		2020		Devengado	Avance %	Ejecución Total
			2018	2019	PIA	PIM			
1	APOYO A LA COMUNICACION COMUNAL	0	0	0	0	0	0	0	0
2	APOYO A LA PRODUCCION AGROPECUARIA	0	0	0	0	0	0	0	0
3	DEMARCACION TERRITORIAL	0	11513	0	0	0	0	0	11513
4	ELECTRIFICACION RURAL	0	1741	0	0	0	0	0	1741
5	INFRAESTRUCTURA TURISTICA	0	0	0	0	0	0	0	0
6	OBRAS DE EMERGENCIA	0	0	0	0	0	0	0	0
7	REFORESTACION	0	7203	0	0	0	0	0	7203
8	CONSTRUCCION DE SISTEMAS DE ALCANTARILLADO	0	34600	0	0	0	0	0	34600
9	FORTALECIMIENTO INSTITUCIONAL	0	32677	0	0	0	0	0	32677
10	ELECTRIFICACION URBANA Y RURAL	0	1000	0	0	0	0	0	1000
11	CONSTRUCCION Y EQUIPAMIENTO DE CENTROS EDUCATIVOS	0	0	0	0	0	0	0	0
12	CONSTRUCCION SISTEMA DE DESAGUE	0	13100	0	0	0	0	0	13100
13	ESTUDIOS DE PRE-INVERSION	0	628072	3000	5160	3660	0	0	631072
14	AMPLIACION DE SISTEMA DE ABASTECIMIENTO DE AGUA POTABLE	0	0	0	0	0	0	0	0
15	AMPLIACION DE RELLENO SANITARIO	0	0	0	0	0	0	0	0
16	AMPLIACION DE SISTEMA DE DESAGUE	0	148666	0	0	0	0	0	148666
17	CONSTRUCCION DE ALBERGUES	0	6672	0	0	0	0	0	6672
18	CONSTRUCCION DE CENTROS DE SALUD	0	0	0	0	0	0	0	0
19	CONSTRUCCION DE CENTROS EDUCATIVOS	0	260692	0	0	0	0	0	260692

20	CONSTRUCCION DE DEFENSAS RIBEREÑAS	0	25020	0	0	0	0	0	25020
21	CONSTRUCCION Y EQUIPAMIENTO DE PUESTOS DE SALUD	0	0	0	0	0	0	0	0
22	CONSTRUCCION DE CASA DE LA MUJER Y EL NIÑO	0	0	0	0	0	0	0	0
23	CONSTRUCCION DE TROCHAS CARROZABLES	0	493896	0	0	0	0	0	493896
24	CONSTRUCCION DE LOCALES COMUNALES	0	0	0	0	0	0	0	0
25	CONSTRUCCION DE SERVICIOS HIGIENICOS PUBLICOS	0	44063	0	0	0	0	0	44063
26	CONSTRUCCION DE PUESTOS DE SALUD	0	0	0	0	0	0	0	0
27	CONSTRUCCION DE LOSAS DEPORTIVAS	0	8400	0	0	0	0	0	8400
28	CONSTRUCCION DE PLANTA DE TRATAMIENTO DE RESIDUOS SOLIDOS	0	0	0	0	0	0	0	0
29	CONSTRUCCION DE PLAZA DE ARMAS	0	10000	0	0	0	0	0	10000
30	CONSTRUCCION DE PUENTES	0	0	0	0	0	0	0	0
31	CONSTRUCCION DE SISTEMA DE ABASTECIMIENTO DE AGUA POTABLE	0	18810	0	0	0	0	0	18810
32	CONSTRUCCION DE SISTEMA DE ABASTECIMIENTO DE AGUA POTABLE Y DESAGUE	0	33325	0	0	0	0	0	33325
33	CONSTRUCCION DE VIVEROS MUNICIPALES	0	12978	0	0	0	0	0	12978
34	CONSTRUCCION DE VIAS URBANAS	0	85974	0	0	0	0	0	85974
35	CONSTRUCCION Y EQUIPAMIENTO DE PALACIO MUNICIPAL	0	27859	0	0	0	0	0	27859
36	DESARROLLO DE CAPACIDADES	0	815	0	0	0	0	0	815
37	EQUIPAMIENTO DE CENTROS DE SALUD	0	44000	0	0	0	0	0	44000
38	EQUIPAMIENTO DE PALACIO MUNICIPAL	0	5490	0	0	0	0	0	5490
39	EQUIPAMIENTO DE CENTROS EDUCATIVOS	0	9780	0	0	0	0	0	9780

40	MEJORAMIENTO DE CENTROS EDUCATIVOS	0	500	0	0	0	0	0	500
41	MEJORAMIENTO DE POSTAS MEDICAS	0	0	0	0	0	0	0	0
42	MEJORAMIENTO DE LOCALES MUNICIPALES	0	20199	0	0	0	0	0	20199
43	MEJORAMIENTO DE TROCHAS CARROZABLES	0	19520	0	0	0	0	0	19520
44	MEJORAMIENTO DE VIAS URBANAS	0	30000	0	0	0	0	0	30000
45	MEJORAMIENTO DE CENTROS DE SALUD	0	2000	0	0	0	0	0	2000
46	MEJORAMIENTO DE PLAZA DE ARMAS	0	2406	0	0	0	0	0	2406
47	MEJORAMIENTO DE PUESTOS DE SALUD	0	2099	0	0	0	0	0	2099
48	REHABILITACION DE CAMINOS VECINALES Y RURALES	0	0	0	0	0	0	0	0
49	REHABILITACION DE VIAS URBANAS	0	236882	0	0	0	0	0	236882
50	IMPLEMENTACION DE CATASTRO MUNICIPAL	0	23396	0	0	0	0	0	23396
51	IMPLEMENTACION DEL SERVICIO DE SERENAZGO	0	0	0	0	0	0	0	0
52	CONSTRUCCION DE VIAS VECINALES	0	41225	0	0	0	0	0	41225
53	MEJORAMIENTO DE VIAS VECINALES	0	0	0	0	0	0	0	0
54	CREACION DE LOSA MULTIDEPORTIVA EN LA LOCALIDAD DE SAN ANTONIO DEL DISTRITO DE PAPAPLAYA - PROVINCIA DE SAN MARTIN - DEPARTAMENTO DE SAN MARTIN	225586	14000	0	150000	55715	0	0	14000
55	CONSTRUCCION DE PUENTE PEATONAL; EN EL(LA) ZANJA AGUAJAL EN LA LOCALIDAD SANTA SOFIA, DISTRITO DE PAPAPLAYA, PROVINCIA SAN MARTIN, DEPARTAMENTO SAN MARTIN	104285	0	10000	0	94285	39004	41.4	49004

56	MEJORAMIENTO DEL SISTEMA DE SUMINISTRO ELECTRICO DE PLANTA DE TRATAMIENTO DE AGUAS RESIDUALES DE LA LOCALIDAD DE PAPAPLAYA DEL DISTRITO DE PAPAPLAYA - PROVINCIA DE SAN MARTIN - DEPARTAMENTO DE SAN MARTIN	84566	0	70692	0	11000	11000	100	81692
57	CONSTRUCCION DE REDUCTOR DE VELOCIDAD; EN EL(LA) LOCALIDAD DE PAPAPLAYA DISTRITO DE PAPAPLAYA, PROVINCIA SAN MARTIN, DEPARTAMENTO SAN MARTIN	29208	0	0	0	1500	0	0	0

ANEXO N.º 13. LISTADO DE PROYECTOS MUNICIPALIDAD DISTRITAL DE SAN ANTONIO, PERIODO 2018 - 2020

Cantidad	Proyecto	Costo	Periodo		2020		Devengado	Avance %	Ejecución Total
			2018	2019	PIA	PIM			
1	APOYO A LA COMUNICACION COMUNAL	0	0	0	0	0	0	0	0
2	APOYO A LA PRODUCCION AGROPECUARIA	0	6786	0	0	0	0	0	6786
3	ELECTRIFICACION RURAL	0	0	0	0	0	0	0	0
4	INFRAESTRUCTURA TURISTICA	0	18225	0	0	0	0	0	18225
5	PROMOCION INDUSTRIAL	0	0	0	0	0	0	0	0
6	CONSTRUCCION DE SISTEMAS DE ALCANTARILLADO	0	213409	0	0	0	0	0	213409
7	FORTALECIMIENTO INSTITUCIONAL	0	155264	0	0	0	0	0	155264
8	ELECTRIFICACION URBANA Y RURAL	0	0	0	0	0	0	0	0
9	CONSTRUCCION Y EQUIPAMIENTO DE CENTROS EDUCATIVOS	0	207006	0	0	0	0	0	207006
10	CONSTRUCCION SISTEMA DE DESAGUE	0	16980	0	0	0	0	0	16980
11	CONSTRUCCION SISTEMA DE DRENAJE PLUVIAL	0	34190	0	0	0	0	0	34190
12	ESTUDIOS DE PRE-INVERSION	0	224066	0	90636	22315	0	0	224066
13	CONSTRUCCION DE LOCALES MUNICIPALES	0	0	0	0	0	0	0	0
14	AMPLIACION DE SISTEMA DE ABASTECIMIENTO DE AGUA POTABLE	0	36774	0	0	0	0	0	36774
15	AMPLIACION DE CENTROS EDUCATIVOS	0	44241	0	0	0	0	0	44241
16	CONSTRUCCION DE LETRINAS	0	31643	0	0	0	0	0	31643
17	CONSTRUCCION DE ALBERGUES	0	213161	0	0	0	0	0	213161
18	CONSTRUCCION DE BAÑOS PUBLICOS	0	4000	0	0	0	0	0	4000
19	CONSTRUCCION DE CAMINOS VECINALES Y RURALES	0	0	0	0	0	0	0	0

20	CONSTRUCCION DE CENTROS EDUCATIVOS	0	23051	0	0	0	0	0	23051
21	CONSTRUCCION DE DEFENSAS RIBEREÑAS	0	20000	0	0	0	0	0	20000
22	CONSTRUCCION DE TROCHAS CARROZABLES	0	0	0	0	0	0	0	0
23	CONSTRUCCION DE LOCALES COMUNALES	0	98069	0	0	0	0	0	98069
24	CONSTRUCCION DE SERVICIOS HIGIENICOS PUBLICOS	0	0	0	0	0	0	0	0
25	CONSTRUCCION DE LOSAS DEPORTIVAS	0	0	0	0	0	0	0	0
26	CONSTRUCCION DE PALACIO MUNICIPAL	0	108500	0	0	0	0	0	108500
27	CONSTRUCCION DE PARQUES	0	3500	0	0	0	0	0	3500
28	CONSTRUCCION DE PLAZA DE ARMAS	0	43604	0	0	0	0	0	43604
29	CONSTRUCCION DE PUENTES	0	46475	0	0	0	0	0	46475
30	CONSTRUCCION DE RELLENO SANITARIO	0	11938	0	0	0	0	0	11938
31	CONSTRUCCION DE TERMINAL TERRESTRE	0	36662	0	0	0	0	0	36662
32	CONSTRUCCION DE VIVEROS MUNICIPALES	0	0	0	0	0	0	0	0
33	CONSTRUCCION Y EQUIPAMIENTO DE LOCALES COMUNALES	0	58302	0	0	0	0	0	58302
34	CONSTRUCCION Y EQUIPAMIENTO DE PALACIO MUNICIPAL	0	145821	0	0	0	0	0	145821
35	DESARROLLO DE CAPACIDADES	0	56362	0	0	0	0	0	56362
36	EQUIPAMIENTO DE LOCALES MUNICIPALES	0	75547	0	0	0	0	0	75547
37	EQUIPAMIENTO DE CENTROS EDUCATIVOS	0	11560	0	0	0	0	0	11560
38	MEJORAMIENTO DE CAMINOS VECINALES Y RURALES	0	131780	0	0	0	0	0	131780
39	MEJORAMIENTO DE CENTROS EDUCATIVOS	0	28778	0	0	0	0	0	28778
40	MEJORAMIENTO DE CEMENTERIO MUNICIPAL	0	42410	0	0	0	0	0	42410
41	MEJORAMIENTO DE LOCALES COMUNALES	0	1000	0	0	0	0	0	1000

42	MEJORAMIENTO DE PALACIO MUNICIPAL	0	31135	0	0	0	0	0	31135
43	MEJORAMIENTO DE PISTAS Y VEREDAS	0	38400	0	0	0	0	0	38400
44	MEJORAMIENTO DE PUENTES	0	52507	0	0	0	0	0	52507
45	MEJORAMIENTO DE VIAS URBANAS	0	259200	0	0	0	0	0	259200
46	MEJORAMIENTO DE ESTADIOS	0	3000	0	0	0	0	0	3000
47	MEJORAMIENTO DE SISTEMA DE ABASTECIMIENTO DE AGUA POTABLE	0	73469	0	0	0	0	0	73469
48	MEJORAMIENTO DE PLAZA DE ARMAS	0	7137	0	0	0	0	0	7137
49	MEJORAMIENTO DE SISTEMA DE ABASTECIMIENTO DE AGUA POTABLE Y DESAGUE	0	0	0	0	0	0	0	0
50	REHABILITACION DE CENTROS EDUCATIVOS	0	134624	0	0	0	0	0	134624
51	REHABILITACION DE SISTEMA DE ABASTECIMIENTO DE AGUA POTABLE Y DESAGUE	0	60117	0	0	0	0	0	60117
52	EQUIPAMIENTO DE PUESTOS DE SALUD	0	0	0	0	0	0	0	0
53	MEJORAMIENTO DE SISTEMA DE DRENAJE PLUVIAL	0	12081	0	0	0	0	0	12081
54	IMPLEMENTACION DE CATASTRO MUNICIPAL	0	0	0	0	0	0	0	0
55	IMPLEMENTACION DEL SERVICIO DE LIMPIEZA PUBLICA	0	7500	0	0	0	0	0	7500
56	IMPLEMENTACION DEL SERVICIO DE SERENAZGO	0	11730	0	0	0	0	0	11730
57	MEJORAMIENTO DE VIAS VECINALES	0	178922	0	0	0	0	0	178922
58	MEJORAMIENTO DEL SISTEMA DE DRENAJE PLUVIAL EN LA LOCALIDAD DE SAN PEDRO DE CUMBAZA DEL DISTRITO DE SAN ANTONIO - PROVINCIA DE SAN MARTIN - DEPARTAMENTO DE SAN MARTIN	5617140	0	1597500	0	3989640	1218900	30.6	2816400

59	CREACION DEL POLIDEPORTIVO EN LA LOCALIDAD DE SAN ANTONIO DEL DISTRITO DE SAN ANTONIO - PROVINCIA DE SAN MARTIN - DEPARTAMENTO DE SAN MARTIN	814592	0	0	0	25000	5000	20	5000
60	CREACION DE ALAMEDA MALECON CUMBAZA EN EL SECTOR LA BANDA DE CUMBAZA DEL DISTRITO DE SAN ANTONIO - PROVINCIA DE SAN MARTIN - DEPARTAMENTO DE SAN MARTIN	2385608	0	0	0	25000	5000	20	5000
61	CREACION DEL SERVICIO DE MOVILIDAD URBANA EN LAS PRINCIPALES CALLES DEL SECTOR LA BANDA DE CUMBAZA DEL DISTRITO DE SAN ANTONIO - PROVINCIA DE SAN MARTIN - DEPARTAMENTO DE SAN MARTIN	5959530	0	0	0	35000	5000	14.3	5000
62	REPARACION DE CAMINO PARA VEHICULOS LIGEROS; EN EL(LA) SECTOR LAS VIÑAS CON EL ALQUILER DE UNA MOTONIVELADORA EN EL DISTRITO DE SAN ANTONIO, PROVINCIA SAN MARTIN, DEPARTAMENTO SAN MARTIN	210000	0	58500	0	5000	0	0	58500

ANEXO N.º 14. LISTADO DE PROYECTOS MUNICIPALIDAD DISTRITAL DE SHAPAJA, PERIODO 2018 - 2020

Cantidad	Proyecto	Costo	Periodo		2020		Devengado	Avance %	Ejecución Total
			2018	2019	PIA	PIM			
1	APOYO A LA PRODUCCION AGROPECUARIA	0	50683	0	0	0	0	0	50683
2	MEJORAMIENTO DE PARQUES	0	266312	0	0	0	0	0	266312
3	CONSTRUCCION Y MEJORAMIENTO DE CAMINOS RURALES	0	0	0	0	0	0	0	0
4	ELECTRIFICACION RURAL	0	178705	0	0	0	0	0	178705
5	INFRAESTRUCTURA TURISTICA	0	38594	0	0	0	0	0	38594
6	REFORESTACION	0	13000	0	0	0	0	0	13000
7	FORTALECIMIENTO INSTITUCIONAL	0	3850	0	0	0	0	0	3850
8	ELECTRIFICACION URBANA Y RURAL	0	5500	0	0	0	0	0	5500
9	CONSTRUCCION SISTEMA DE DRENAJE PLUVIAL	0	17685	0	0	0	0	0	17685
10	ESTUDIOS DE PRE-INVERSION	0	293694	10000	161224	214580	14000	6.5	317694
11	CONSTRUCCION DE LOCALES MUNICIPALES	0	19846	0	0	0	0	0	19846
12	AMPLIACION DE SISTEMA DE ABASTECIMIENTO DE AGUA POTABLE	0	203577	0	0	0	0	0	203577
13	AMPLIACION DE SISTEMA DE ALCANTARILLADO	0	11115	0	0	0	0	0	11115
14	CONSTRUCCION DE ALAMEDAS	0	5931	0	0	0	0	0	5931
15	CONSTRUCCION DE CAMALES	0	545	0	0	0	0	0	545
16	CONSTRUCCION DE CEMENTERIO MUNICIPAL	0	30499	0	0	0	0	0	30499
17	CONSTRUCCION DE CENTROS DE SALUD	0	4493	0	0	0	0	0	4493
18	CONSTRUCCION DE CENTROS EDUCATIVOS	0	1549	0	0	0	0	0	1549
19	CONSTRUCCION DE DEFENSAS RIBEREÑAS	0	7670	0	0	0	0	0	7670

20	CONSTRUCCION DE TROCHAS CARROZABLES	0	273834	0	0	0	0	0	273834
21	CONSTRUCCION DE LOCALES COMUNALES	0	449	0	0	0	0	0	449
22	CONSTRUCCION DE COMPLEJO ARTESANAL	0	3805	0	0	0	0	0	3805
23	CONSTRUCCION DE PLANTA DE TRATAMIENTO DE RESIDUOS SOLIDOS	0	11600	0	0	0	0	0	11600
24	CONSTRUCCION DE PUENTES	0	700	0	0	0	0	0	700
25	DESARROLLO DE CAPACIDADES	0	141432	0	0	0	0	0	141432
26	EQUIPAMIENTO DE CENTROS EDUCATIVOS	0	765	0	0	0	0	0	765
27	EQUIPAMIENTO DE COMPLEJO ARTESANAL	0	0	0	0	0	0	0	0
28	MEJORAMIENTO DE CAMINOS VECINALES Y RURALES	0	222471	0	0	0	0	0	222471
29	MEJORAMIENTO DE CENTROS EDUCATIVOS	0	48833	0	0	0	0	0	48833
30	MEJORAMIENTO DE TROCHAS CARROZABLES	0	0	0	0	0	0	0	0
31	MEJORAMIENTO DE VIAS URBANAS	0	31582	0	0	0	0	0	31582
32	MEJORAMIENTO DE CENTROS DE SALUD	0	131225	0	0	0	0	0	131225
33	MEJORAMIENTO DE SISTEMA DE ABASTECIMIENTO DE AGUA POTABLE	0	132048	0	0	0	0	0	132048
34	MEJORAMIENTO DE PUESTOS DE SALUD	0	20085	0	0	0	0	0	20085
35	MEJORAMIENTO DE SISTEMA DE ABASTECIMIENTO DE AGUA POTABLE Y DESAGUE	0	50000	0	0	0	0	0	50000
36	REHABILITACION DE TROCHAS CARROZABLES	0	65539	0	0	0	0	0	65539
37	AMPLIACION DE DEFENSAS RIBEREÑAS	0	5000	0	0	0	0	0	5000
38	AMPLIACION DE SISTEMA DE ABASTECIMIENTO DE AGUA POTABLE Y DESAGUE	0	75126	0	0	0	0	0	75126
39	CONSTRUCCION DE CASAS Y CENTROS DE CULTURA	0	39761	0	0	0	0	0	39761
40	MEJORAMIENTO DE SISTEMA DE DRENAJE PLUVIAL	0	1258366	0	0	0	0	0	1258366
41	MEJORAMIENTO DE VIAS VECINALES	0	124946	0	0	0	0	0	124946

42	MEJORAMIENTO DE LA INFRAESTRUCTURA VIAL URBANA DE LAS PRINCIPALES CALLES DE LA LOCALIDAD DE SHAPAJA, DISTRITO DE SHAPAJA - SAN MARTIN - SAN MARTIN	13688600	10641042	730549	0	1991843	1048539	52.6	12420130
43	MEJORAMIENTO DEL SISTEMA DE AGUA POTABLE EN LAS LOCALIDADES DE SHAPAJA Y SANTA ROSA E INSTALACION DE UNIDADES BASICAS DE SANEAMIENTO, EN LA LOCALIDAD DE SANTA ROSA, DISTRITO DE SHAPAJA - SAN MARTIN - SAN MARTIN	4361011	0	0	0	17487	0	0	0
44	CREACION DE PONTON EN EL SECTOR BOCINILLO DEL DISTRITO DE SHAPAJA - PROVINCIA DE SAN MARTIN - DEPARTAMENTO DE SAN MARTIN	123802	0	0	0	5000	5000	100	5000
45	REPARACION DE CAPTACION DE AGUA ; EN EL(LA) LOCALIDAD DE SHAPAJA DISTRITO DE SHAPAJA, PROVINCIA SAN MARTIN, DEPARTAMENTO SAN MARTIN	448517	0	0	0	15000	4500	30	4500

ANEXO N.º 15. LISTADO DE PROYECTOS MUNICIPALIDAD DISTRITAL DEL PORVENIR, PERIODO 2018 - 2020

Cantidad	Proyecto	Costo	Periodo		2020		Devengado	Avance %	Ejecución Total
			2018	2019	PIA	PIM			
1	APOYO A LA COMUNICACION COMUNAL	0	0	0	0	0	0	0	0
2	APOYO A LA PRODUCCION AGROPECUARIA	0	6000	0	0	0	0	0	6000
3	DEMARCACION TERRITORIAL	0	3500	0	0	0	0	0	3500
4	CONSTRUCCION DE SISTEMAS DE ALCANTARILLADO	0	21548	0	0	0	0	0	21548
5	FORTALECIMIENTO INSTITUCIONAL	0	0	0	0	0	0	0	0
6	ELECTRIFICACION URBANA Y RURAL	0	100455	0	0	0	0	0	100455
7	ARBORIZACION	0	0	0	0	0	0	0	0
8	CONSTRUCCION SISTEMA DE DESAGUE	0	26582	0	0	0	0	0	26582
9	CONSTRUCCION SISTEMA DE DRENAJE PLUVIAL	0	12320	0	0	0	0	0	12320
10	ESTUDIOS DE PRE-INVERSION	0	1250883	89388	0	19000	19000	100	1359271
11	AMPLIACION DE SISTEMA DE ABASTECIMIENTO DE AGUA POTABLE	0	2863	0	0	0	0	0	2863
12	AMPLIACION DE CENTROS EDUCATIVOS	0	403386	0	0	0	0	0	403386
13	AMPLIACION DE LOCALES MUNICIPALES	0	26049	0	0	0	0	0	26049
14	AMPLIACION DE PUESTOS DE SALUD	0	7000	0	0	0	0	0	7000
15	CONSTRUCCION DE ALAMEDAS	0	0	0	0	0	0	0	0
16	CONSTRUCCION DE CENTROS EDUCATIVOS	0	234006	0	0	0	0	0	234006
17	CONSTRUCCION Y EQUIPAMIENTO DE PUESTOS DE SALUD	0	33200	0	0	0	0	0	33200
18	CONSTRUCCION DE TROCHAS CARROZABLES	0	45132	0	0	0	0	0	45132

19	CONSTRUCCION DE LOCALES COMUNALES	0	36688	0	0	0	0	0	36688
20	CONSTRUCCION DE PUESTOS DE SALUD	0	0	0	0	0	0	0	0
21	CONSTRUCCION DE LOSAS DEPORTIVAS	0	9184	0	0	0	0	0	9184
22	CONSTRUCCION DE PALACIO MUNICIPAL	0	4643	0	0	0	0	0	4643
23	CONSTRUCCION DE PLAZA DE ARMAS	0	22870	0	0	0	0	0	22870
24	CONSTRUCCION DE PUENTES	0	26008	0	340736	74796	0	0	26008
25	CONSTRUCCION DE SISTEMA DE ABASTECIMIENTO DE AGUA POTABLE	0	11407	0	0	0	0	0	11407
26	CONSTRUCCION DE SISTEMA DE ABASTECIMIENTO DE AGUA POTABLE Y DESAGUE	0	0	0	0	0	0	0	0
27	DESARROLLO DE CAPACIDADES	0	45819	0	0	0	0	0	45819
28	EQUIPAMIENTO DE CENTROS DE SALUD	0	33295	0	0	0	0	0	33295
29	EQUIPAMIENTO DE CENTROS EDUCATIVOS	0	59455	0	0	0	0	0	59455
30	EQUIPAMIENTO DE COMPLEJOS DEPORTIVOS	0	3440	0	0	0	0	0	3440
31	MEJORAMIENTO DE CENTROS EDUCATIVOS	0	0	0	0	0	0	0	0
32	MEJORAMIENTO DE TROCHAS CARROZABLES	0	33302	0	0	0	0	0	33302
33	MEJORAMIENTO DE SISTEMA DE ABASTECIMIENTO DE AGUA POTABLE	0	15000	0	0	0	0	0	15000
34	MEJORAMIENTO DE RELLENO SANITARIO	0	14500	0	0	0	0	0	14500
35	IMPLEMENTACION DE CATASTRO MUNICIPAL	0	7400	0	0	0	0	0	7400
36	IMPLEMENTACION DEL SERVICIO DE SERENAZGO	0	3762	0	0	0	0	0	3762
37	INSTALACION DEL SISTEMA DE SANEAMIENTO BASICO DEL CENTRO POBLADO DE NUEVO SAN JUAN, DISTRITO DE EL PORVENIR - SAN MARTIN - SAN MARTIN	5800945	3337730	2068594	0	50000	50000	100	5456324

38	MEJORAMIENTO DEL SERVICIO EDUCATIVO DE LA I.E 0053 JOSE ECHEVARRIA SEDAMANO DEL CENTRO POBLADO NUEVO SAN JUAN, DISTRITO DE EL PORVENIR - SAN MARTIN - SAN MARTIN	16592655	0	0	0	14500	14500	100	14500
39	MEJORAMIENTO DEL CAMINO VECINAL EMP. RED SM - 105 KM 75+000 - LOCALIDADES DE NUEVO REFORMA - SELVA ALEGRE, DISTRITO DE EL PORVENIR - SAN MARTIN - SAN MARTIN	9501239	41000	5000	0	13000	13000	100	59000
40	MEJORAMIENTO DEL SERVICIO DEPORTIVO Y RECREACIONAL EN LA LOCALIDAD DE PELEJO DEL DISTRITO DE EL PORVENIR - PROVINCIA DE SAN MARTIN - DEPARTAMENTO DE SAN MARTIN	727540	0	0	0	5000	5000	100	5000
41	CREACION DEL SERVICIO DEPORTIVO Y RECREACIONAL EN LA LOCALIDAD DE NUEVO SAN JUAN DEL DISTRITO DE EL PORVENIR - PROVINCIA DE SAN MARTIN - DEPARTAMENTO DE SAN MARTIN	610287	0	0	0	5000	5000	100	5000
42	AMPLIACION DE 02 AULAS EN LA I.E. VIRGEN DE FATIMA EN LA LOCALIDAD DE SELVA ALEGRE DEL DISTRITO DE EL PORVENIR - PROVINCIA DE SAN MARTIN - DEPARTAMENTO DE SAN MARTIN	168034	0	146199	0	21319	21319	100	167517
43	CREACION DEL PUENTE VEHICULAR SOBRE LA QUEBRADA ARENILLA EN LA LOCALIDAD DE NUEVO SAN JUAN DEL DISTRITO DE EL PORVENIR - PROVINCIA DE SAN MARTIN - DEPARTAMENTO DE SAN MARTIN	279977	0	241242	0	18870	18870	100	260112

44	CREACION DEL PUENTE VEHICULAR SOBRE LA QUEBRADA EL CHULLA EN LA LOCALIDAD DE SELVA ALEGRE DEL DISTRITO DE EL PORVENIR - PROVINCIA DE SAN MARTIN - DEPARTAMENTO DE SAN MARTIN	499842	0	22000	0	0	0	0	22000
45	CREACION DEL PALACIO MUNICIPAL DEL DISTRITO DE EL PORVENIR - PROVINCIA DE SAN MARTIN - DEPARTAMENTO DE SAN MARTIN	1285377	0	271781	0	269917	246067	91.2	517848
46	MEJORAMIENTO DE LA INFRAESTRUCTURA VIAL URBANA DE LOS JIRONES ANTONIO ORBE C-01, 02 Y 03, JR. LORETO C-01 Y 03, JR. ARBOLITO C- 02, 03, 04 Y 05, JR. SANTIAGO PAREDES C-02, 03 Y 04, JR. 28 DE JULIO C-01 Y JR. MALECON HUALLAGA C-03, 04 Y 05, DE LA LOCALIDAD DE PELEJO DEL DISTRITO DE EL PORVENIR - PROVINCIA DE SAN MARTIN - DEPARTAMENTO DE SAN MARTIN	8439984	0	0	0	30000	30000	100	30000
47	CREACION DE LA LOSA DEPORTIVA DE USO MULTIPLE EN LA LOCALIDAD DE SAN LUIS, DISTRITO DE EL PORVENIR - PROVINCIA DE SAN MARTIN - DEPARTAMENTO DE SAN MARTIN	243408	0	0	0	5000	5000	100	5000
48	CREACION DE LA LOSA DEPORTIVA DE USO MULTIPLE EN LA LOCALIDAD DE PUERTO ALEGRE, DISTRITO DE EL PORVENIR - PROVINCIA DE SAN MARTIN - DEPARTAMENTO DE SAN MARTIN	243338	0	0	0	73574	5000	6.8	5000
49	MEJORAMIENTO DE LA INFRAESTRUCTURA VIAL URBANA DE LOS JIRONES: HUALLAGA CDRA. 1 Y 2, AMAZONAS CDRA. 2, 3 Y 4, TARAPOTO CDRA. 2,3 Y 4, SAN JUAN CDRA. 1 Y 2, PORVENIR CDRA. 1 Y 2, LAS MERCEDES CDRA. 1 Y 2 Y LAS FLORES CDRA. 1,2,3,4 Y 5 DEL CENTRO POBLADO	9927196	0	0	0	30000	30000	100	30000

	NUEVO SAN JUAN, DISTRITO DE EL PORVENIR - PROVINCIA DE SAN MARTIN - DEPARTAMENTO DE SAN MARTIN								
50	CREACION DE LA LOSA DEPORTIVA MUNICIPAL DE GRAS SINTETICO CON CUBIERTA METALICA EN LA LOCALIDAD DE PELEJO, DEL DISTRITO DE EL PORVENIR - PROVINCIA DE SAN MARTIN - DEPARTAMENTO DE SAN MARTIN	729306	0	0	0	16000	16000	100	16000
51	MEJORAMIENTO DE LA VIA VECINAL TRAMO: SM- 105 (DES. NUEVO SAN JUAN KM 0+00) - SECTOR PUERTO ALEGRE (KM 9+00), EN EL DISTRITO DE EL PORVENIR - PROVINCIA DE SAN MARTIN - DEPARTAMENTO DE SAN MARTIN	3443395	0	0	0	18000	10000	55.6	10000

ANEXO N.º 16. LISTADO DE PROYECTOS MUNICIPALIDAD DISTRITAL DE SAUCE, PERIODO 2018 - 2020

Cantidad	Proyecto	Costo	Periodo		2020		Devengado	Avance %	Ejecución Total
			2018	2019	PIA	PIM			
1	APOYO A LA PRODUCCION AGROPECUARIA	0	0	0	0	0	0	0	0
2	DEMARCACION TERRITORIAL	0	2280	0	0	0	0	0	2280
3	ELECTRIFICACION RURAL	0	2500	0	0	0	0	0	2500
4	EVALUACION DEL IMPACTO AMBIENTAL	0	0	0	0	0	0	0	0
5	PROMOCION PESQUERA	0	0	0	0	0	0	0	0
6	REFORESTACION	0	1800	0	0	0	0	0	1800
7	CONSTRUCCION DE SISTEMAS DE ALCANTARILLADO	0	2562	0	0	0	0	0	2562
8	FORTALECIMIENTO INSTITUCIONAL	0	19000	0	0	0	0	0	19000
9	ELECTRIFICACION URBANA Y RURAL	0	0	0	0	0	0	0	0
10	CONSTRUCCION Y EQUIPAMIENTO DE CENTROS EDUCATIVOS	0	44497	0	0	0	0	0	44497
11	CONSTRUCCION DE PISTAS Y VEREDAS	0	0	0	0	0	0	0	0
12	CONSTRUCCION SISTEMA DE DRENAJE PLUVIAL	0	0	0	0	0	0	0	0
13	ESTUDIOS DE PRE-INVERSION	0	727200	0	154629	40118	5000	12.5	732200

14	CONSTRUCCION DE LOCALES MUNICIPALES	0	0	0	0	0	0	0	0
15	AMPLIACION DE SISTEMA DE ABASTECIMIENTO DE AGUA POTABLE	0	41538	0	0	0	0	0	41538
16	AMPLIACION DE CENTROS EDUCATIVOS	0	3622	0	0	0	0	0	3622
17	AMPLIACION DE CENTROS DE SALUD	0	0	0	0	0	0	0	0
18	CONSTRUCCION DE CENTROS DE SALUD	0	10500	0	0	0	0	0	10500
19	CONSTRUCCION DE CENTROS EDUCATIVOS	0	216191	0	0	0	0	0	216191
20	CONSTRUCCION DE DEFENSAS RIBEREÑAS	0	0	0	0	0	0	0	0
21	CONSTRUCCION DE ESTADIOS	0	7096	0	0	0	0	0	7096
22	CONSTRUCCION DE TROCHAS CARROZABLES	0	0	0	0	0	0	0	0
23	CONSTRUCCION DE LOCALES COMUNALES	0	0	0	0	0	0	0	0
24	CONSTRUCCION DE SERVICIOS HIGIENICOS PUBLICOS	0	0	0	0	0	0	0	0
25	CONSTRUCCION DE PUESTOS DE SALUD	0	8525	0	0	0	0	0	8525
26	CONSTRUCCION DE LOSAS DEPORTIVAS	0	13388	0	0	0	0	0	13388

27	CONSTRUCCION DE MERCADO MUNICIPAL	0	64940	0	0	0	0	0	64940
28	CONSTRUCCION DE PLAZA DE ARMAS	0	5700	0	0	0	0	0	5700
29	CONSTRUCCION DE PUENTES	0	149496	0	0	0	0	0	149496
30	CONSTRUCCION DE RELLENO SANITARIO	0	22628	0	0	0	0	0	22628
31	CONSTRUCCION DE SISTEMA DE ABASTECIMIENTO DE AGUA POTABLE	0	150559	0	0	0	0	0	150559
32	CONSTRUCCION DE SISTEMA DE ABASTECIMIENTO DE AGUA POTABLE Y DESAGUE	0	0	0	0	0	0	0	0
33	CONSTRUCCION DE VIVEROS MUNICIPALES	0	0	0	0	0	0	0	0
34	DESARROLLO DE CAPACIDADES	0	67139	0	0	0	0	0	67139
35	EQUIPAMIENTO DE CENTROS DE SALUD	0	0	0	0	0	0	0	0
36	EQUIPAMIENTO DE PALACIO MUNICIPAL	0	11153	0	0	0	0	0	11153
37	MEJORAMIENTO DE CAMINOS VECINALES Y RURALES	0	0	0	0	0	0	0	0
38	MEJORAMIENTO DE CENTROS EDUCATIVOS	0	2750	0	0	0	0	0	2750
39	MEJORAMIENTO DE PUENTES	0	500	0	0	0	0	0	500

40	MEJORAMIENTO DE TROCHAS CARROZABLES	0	281045	0	0	0	0	0	281045
41	MEJORAMIENTO DE VIAS URBANAS	0	83465	0	0	0	0	0	83465
42	MEJORAMIENTO DE CENTROS DE SALUD	0	0	0	0	0	0	0	0
43	MEJORAMIENTO DE SISTEMA DE ABASTECIMIENTO DE AGUA POTABLE	0	143864	0	0	0	0	0	143864
44	MEJORAMIENTO DE SISTEMA DE ALCANTARILLADO	0	9743	0	0	0	0	0	9743
45	MEJORAMIENTO DE SISTEMA DE ABASTECIMIENTO DE AGUA POTABLE Y DESAGUE	0	0	0	0	0	0	0	0
46	AMPLIACION DE CASAS Y CENTROS DE CULTURA	0	5500	0	0	0	0	0	5500
47	CONSTRUCCION DE CASAS Y CENTROS DE CULTURA	0	4050	0	0	0	0	0	4050
48	EQUIPAMIENTO DE LOCALES COMUNALES	0	0	0	0	0	0	0	0
49	MEJORAMIENTO DE SISTEMA DE DRENAJE PLUVIAL	0	0	0	0	0	0	0	0
50	AMPLIACION DEL SERVICIO DE LIMPIEZA PUBLICA	0	12538	0	0	0	0	0	12538
51	MEJORAMIENTO DE VIAS VECINALES	0	33928	0	0	0	0	0	33928

52	MEJORAMIENTO DE CAMINOS DE HERRADURA	0	118949	0	0	0	0	0	118949
53	MEJORAMIENTO DE LA INFRAESTRUCTURA VIAL URBANA DE LA AV. LETICIA CUADRA 01 HASTA LA CUADRA 13, EN LA LOCALIDAD DE SAUCE - DISTRITO DE SAUCE - PROVINCIA DE SAN MARTIN - DEPARTAMENTO DE SAN MARTIN	9998814	3601190	6362624	0	28000	15339	54.8	9979152
54	CREACION DEL PARQUE PRINCIPAL EN LA LOCALIDAD DE 2 DE MAYO DEL DISTRITO DE SAUCE - PROVINCIA DE SAN MARTIN - DEPARTAMENTO DE SAN MARTIN	1177060	32000	0	183766	163766	0	0	32000
55	CONSTRUCCION DE AMBIENTE DE USOS MULTIPLES; EN EL(LA) LOCAL COMUNAL DE SANTA ROSA DE HUAYALI EN LA LOCALIDAD SANTA ROSA DE HUAYALI, DISTRITO DE SAUCE, PROVINCIA SAN MARTIN, DEPARTAMENTO SAN MARTIN	315356	13000	143000	0	84000	84000	100	240000

56	CREACION DE LOCAL COMUNAL DE LA LOCALIDAD DE 2 DE MAYO DEL DISTRITO DE SAUCE - PROVINCIA DE SAN MARTIN - DEPARTAMENTO DE SAN MARTIN	173223	0	16153	0	100000	0	0	16153
57	CREACION DEL SERVICIO DE PROTECCION EN LA RIBERA DE LAS QUEBRADAS VULNERABLES ANTE EL PELIGRO DE INUNDACION EN LA LOCALIDAD DE SAUCE, DISTRITO DE SAUCE - PROVINCIA DE SAN MARTIN - DEPARTAMENTO DE SAN MARTIN	23037698	0	75000	0	123000	43800	35.6	118800