



AÑO DE LA UNIDAD, LA PAZ Y EL DESARROLLO

FACULTAD DE CIENCIAS DE LA SALUD
PROGRAMA ACADÉMICO DE SICOLOGÍA

TRABAJO DE SUFICIENCIA PROFESIONAL

**PERCEPCIÓN DE LA VIOLENCIA DE GÉNERO EN
MUJERES Y HOMBRES EN LA COMUNIDAD SAN JOSÉ
DEL DISTRITO DE BELÉN, 2022.**

PARA OPTAR EL TÍTULO PROFESIONAL DE LICENCIADO
EN PSICOLOGÍA

AUTORA : BACH. PSIC. FIORELA AYALA LINARES

ASESOR : PSIC. MGR. OSWALDO NÉSTOR PÉREZ TENAZOA

SAN JUAN BAUTISTA – IQUITOS - PERÚ

2023

“Año de la Unidad, la paz y el desarrollo”

CONSTANCIA DE ORIGINALIDAD DEL TRABAJO DE INVESTIGACIÓN DE LA UNIVERSIDAD CIENTÍFICA DEL PERÚ - UCP

El presidente del Comité de Ética de la Universidad Científica del Perú - UCP

Hace constar que:

El Trabajo de Suficiencia Profesional titulado:

“PERCEPCIÓN DE LA VIOLENCIA DE GÉNERO EN MUJERES Y HOMBRES EN LA COMUNIDAD SAN JOSÉ DEL DISTRITO DE BELÉN, 2022”

De la alumna: **IORELA AYALA LINARES**, de la Facultad de Ciencias de la Salud, pasó satisfactoriamente la revisión por el Software Antiplagio, con un porcentaje de **3% de plagio**.

Se expide la presente, a solicitud de la parte interesada para los fines que estime conveniente.

San Juan, 30 de Marzo del 2023.






Dr. César J. Ramal Asayag
Presidente del Comité de Ética – UCP

CJRA/ri-a
120-2023

Document Information

Analyzed document	UCP_Sicologia_2021_Tesis_FiorelaAyala_V1.pdf (D162349519)
Submitted	2023-03-27 22:04:00
Submitted by	Comisión Antiplagio
Submitter email	revision.antiplagio@ucp.edu.pe
Similarity	3%
Analysis address	revision.antiplagio.ucp@analysis.arkund.com

Sources included in the report

SA	Universidad Científica del Perú / UCP_CCSALUD_2022_TESIS_FIORELAAYALA_V1.pdf Document UCP_CCSALUD_2022_TESIS_FIORELAAYALA_V1.pdf (D149775201) Submitted by: revision.antiplagio@ucp.edu.pe Receiver: revision.antiplagio.ucp@analysis.arkund.com	 3
W	URL: https://repositorio.uam.es/bitstream/handle/10486/694095/fern%C3%A1ndez_ramos_sandra.pdf?sequence=1 Fetched: 2021-11-06 18:20:36	 1
SA	Proyecto de Tesis - Corregido - Walter Ramirez (1).docx Document Proyecto de Tesis - Corregido - Walter Ramirez (1).docx (D113936363)	 1

Entire Document

FACULTAD DE CIENCIA DE LA SALUD PROGRAMA ACADÉMICO DE PSICOLOGIA TRABAJO DE SUFICIENCIA PROFESIONAL TITULO PERCEPCIÓN DE LA VIOLENCIA DE GÉNERO EN MUJERES Y HOMBRES EN LA COMUNIDAD SAN JOSÉ DEL DISTRITO DE BELÉN, 2022. PARA OPTAR EL TITULO PROFESIONAL DE LICENCIADO EN PSICOLOGÍA AUTORA: BACH. PSIC. FIORELA AYALA LINARES ASESOR: PSIC. NÉSTOR PÉREZ TENAZOA REGIÓN LORETO – PERU 2022

ii

CONSTANCIA DE ORIGINALIDAD DEL TRABAJO DE INVESTIGACIÓN DE LA UNIVERSIDAD CIENTÍFICA DEL PERÚ - UCP

iii

DEDICATORIA A todos aquellos testimonios que me movieron a realizar esta investigación y que hoy lo comparto para visibilizar una lucha constante porque también es la mía. A la población en general que quiera informarse sobre este tema en mi región y en los lugares de la ribera donde la prevención tarda en llegar. FIORELA AYALA LINARES

iv AGRADECIMIENTO A mi padre, Jorge Ayala, por sus manos obreras que aún cansadas trabajan para formarme como profesional y poder gozar de oportunidades que yo abra al paso. Papá, Te amo. A mi madre, Judith Linares, por sus actos de servicio en toda mi etapa universitaria, no podría estar más agradecida contigo mamá por todas tus atenciones y tus palabras de aliento. Gracias. A la familia Azabache Arias, ñaña Lucy, Javiero, Harry y Shina, por brindarme el apoyo que a su alcance estaba durante mis estudios pregrado, porque fue difícil no contar con los materiales para estudiar, sin embargo, su apoyo fue vital para estar hoy aquí. A Cassie, mi mejor amiga y alentadora número 1 de mi profesión desde el momento que le dije "Voy a estudiar Psicología", porque confía en mí más que nadie y que sin dudarlo me ha brindado materiales y espacios dentro de su hogar para seguir formándome, te debo tanto mi Cassiecita. A Luis Antonio Salazar Bartra, mi fiel compañero, amigo y principal soporte académico y emocional, quien me ha acompañado durante mi etapa universitaria y quien lo está finalizando conmigo, sé que este paso es tan mío como suyo porque lo ha vivido a mi lado. Por último y no menos importante, a mis docentes, a la Dra. Mirtha Sandoval por el apoyo y orientación en el proceso de esta investigación

y

a mi asesor el Dr. Néstor Pérez por la paciencia.

FIORELA AYALA LINARES

DEDICATORIA

A todos aquellos testimonios que me movieron a realizar esta investigación y que hoy lo comparto para visibilizar una lucha constante porque también es la mía.

A la población en general que quiera informarse sobre este tema en mi región y en los lugares de la ribera donde la prevención tarda en llegar.

FIGURELA AYALA LINARES.

AGRADECIMIENTO

A mi padre, Jorge Ayala, por sus manos obreras que aún cansadas trabajan para formarme como profesional y poder gozar de oportunidades que yo abra al paso. Papá, Te amo.

A mi madre, Judith Linares, por sus actos de servicio en toda mi etapa universitaria, no podría estar más agradecida contigo mamá por todas tus atenciones y tus palabras de aliento. Gracias.

A la familia Azabache Arias, ñaña Lucy, Javiero, Harry y Shina, por brindarme el apoyo que a su alcance estaba durante mis estudios pregrado, porque fue difícil no contar con los materiales para estudiar, sin embargo, su apoyo fue vital para estar hoy aquí.

A Cassie, mi mejor amiga y alentadora número 1 de mi profesión desde el momento que le dije “Voy a estudiar Psicología”, porque confía en mí más que nadie y que sin dudar me ha brindado materiales y espacios dentro de su hogar para seguir formándome, te debo tanto mi Cassiecita.

A Luis Antonio Salazar Bartra, mi fiel compañero, amigo y principal soporte académico y emocional, quien me ha acompañado durante mi etapa universitaria y quien lo está finalizando conmigo, sé que este paso es tan mío como suyo porque lo ha vivido a mi lado.

Por último y no menos importante, a mis docentes, a la Psic. Mirtha Sandoval por el apoyo y orientación en el proceso de esta investigación y a mi asesor el Psic. Néstor Pérez por la paciencia.

FIGURELA AYALA LINARES.

ACTA DE SUSTENTACIÓN DE TRABAJO DE SUFICIENCIA PROFESIONAL

Con **Resolución Decanal N° 087-2023-UCP-FCS, del 24 de Enero del 2023**, la Facultad de Ciencias de la Salud, de la UNIVERSIDAD CIENTÍFICA DEL PERÚ – UCP, designa como Jurado Evaluador y Dictaminador de la Sustentación del Trabajo de Suficiencia Profesional a los señores:

 **Psic. Elizabeth Guillen Galdós** **Presidente**
 **Obst. Mgr. Gino Gayoso Sosa** **Miembro**

Como Asesor: **Psic. Mgr. Néstor Oswaldo Pérez Tenazoa.**

En la ciudad de Iquitos, siendo las 01:30 p.m. horas, del día Lunes 24 de Abril del 2023, en las instalaciones de la universidad, supervisado por el Secretario Académico del Programa Académico de SICOLOGÍA – de la Universidad Científica del Perú; se constituyó el Jurado para escuchar la Sustentación y defensa del Trabajo de Suficiencia Profesional: **“PERCEPCIÓN DE LA VIOLENCIA DE GÉNERO EN MUJERES Y HOMBRES EN LA COMUNIDAD SAN JOSÉ DEL DISTRITO DE BELÉN, 2022”**.

Presentado por la sustentante: **IORELA AYALA LINARES**

Como requisito para optar el TÍTULO PROFESIONAL de: **LICENCIADO EN PSICOLOGIA.**

Luego de escuchar la Sustentación y formuladas las preguntas las que fueron:

..... SATISFACTORIAMENTE

El Jurado después de la deliberación en privado llegó a la siguiente conclusión:

La Sustentación es: **APROBADO POR** MAYORÍA **CON NOTA:** 15

En fe de lo cual los miembros del Jurado firman el Acta.



Psic. Elizabeth Guillen Galdós
Presidente



Obst. Mgr. Gino Gayoso Sosa
Miembro

CALIFICACIÓN:	Aprobado (a) Excelencia	:	19-20
	Aprobado (a) Unanimidad	:	16-18
	Aprobado (a) Mayoría	:	13-15
	Desaprobado (a)	:	00-12

HOJA DE APROBACION


TRABAJO DE SUFICIENCIA PROFESIONAL, DENOMINADO:
PERCEPCIÓN DE LA VIOLENCIA DE GÉNERO EN MUJERES Y
HOMBRES EN LA COMUNIDAD SAN JOSÉ DEL DISTRITO DE BELÉN,
2022.



Psic. Elizabeth Guillen Galdós
Presidente



Obst. Mgr. Gine Gayoso Sosa
Miembro



Psic. Mgr. Néstor Oswaldo Pérez Tenazoa
Asesor

ÍNDICE DE CONTENIDO

Carátula	i
Constancia del Antiplagio	ii
Dedicatoria	iv
Agradecimiento	v
Acta de Sustentación	vi
Hoja de Aprobación	vii
Índice del Contenido	viii
Resumen	x
Abstract	xi
1. Introducción	12
2. Planteamiento del problema	15
3. Formulación del Problema	20
3.1 Problema General	20
3.2 Problemas Específicos	20
4. Objetivos	21
4.1 Objetivo General	21
4.2 Objetivos específicos	21
5. Variables	21
6. Operacionalización de variables	22
7. Metodología	23
7.1 Tipo y diseño de investigación	23
7.2 Población y muestra	24

a. Población	24
b. Muestra	24
c. Criterios de inclusión	25
d. Criterios de exclusión	25
7.3 Técnicas e instrumentos	25
7.4 Procesamiento de recolección de datos	26
7.5 Análisis de datos	26
7.6 Aspectos éticos	26
8 Resultados	27
9 Discusión	37
10 Conclusiones	38
11 Recomendaciones	39
12 Referencias Bibliográficas	41
13 Anexos	46
Anexo 1: Matriz de consistencia	
Anexo 2: Carta de presentación	
Anexo 3: Carta de aceptación	
Anexo 4: Consentimiento informado	
Anexo 5: Instrumento de estudio	

RESUMEN

El trabajo de investigación tuvo como objetivo conocer la percepción de los tipos de violencia, hacia sí mismos y hacia la pareja en mujeres y hombres de la comunidad San José del distrito de Belén 2022, la investigación es de tipo descriptivo comparativo y cuantitativo transversal prospectivo, y de diseño no experimental. El instrumento utilizado es el Conflict Tactic Scale 2 adaptado a la versión peruana de Vara Horna (1999) que consta de 62 ítems de las cuales los ítems impares van dirigido a los hombres para conocer la violencia perpetrada y los ítems pares va dirigida a mujeres para conocer la violencia percibida. Se contó con una muestra de 50 personas conformada por 25 mujeres y 25 hombres de 20 a 40 años de edad que viven en la Comunidad San José en el distrito de Belén. Se concluye manifestando que el 78% de mujeres han sido víctimas de violencia psicológica por parte de su pareja, el 41% ha sufrido violencia física, y el 56% menciona haber sido violentada sexualmente. Con respecto a la violencia ejercida hacia sus parejas por parte de los *hombres*, el 68% ejercen de forma frecuente violencia psicológica hacia su pareja, el 35% ha ejercido violencia física, seguido de un 33% que han ejercido alguna vez violencia sexual hacia su pareja.

PALABRAS CLAVES: VIOLENCIA DE GÉNERO, VIOLENCIA FÍSICA, VIOLENCIA PSICOLÓGICA, VIOLENCIA SEXUAL.

ABSTRACT

The research work had as objective to know the perception of the types of violence, towards themselves and towards the couple in women and men of the San José community of the district of Belén in Iquitos 2022, the research is of a descriptive comparative and quantitative cross-sectional type. prospective, and non-experimental design. The instrument used is the Conflict Tactic Scale 2 adapted to the Peruvian version by Vara Horna (1999), which consists of 62 items, of which the odd items are directed at men to know the violence perpetrated and the even items are directed at women to know the perceived violence. There was a sample of 50 people made up of 25 women and 25 men from 20 to 40 years of age who live in the San José Community in the district of Belén. It concludes by stating that 78% of women have been victims of psychological violence by their partner, 41% have suffered physical violence, and 56% mention having been sexually assaulted. With respect to the violence exerted towards their partners by men, 68% frequently exercise psychological violence towards their partner, 35% have exercised physical violence, followed by 33% who have ever exercised sexual violence towards their partner. partner.

Keywords: Gender violence, physical violence, psychological violence,

1. INTRODUCCIÓN

A lo largo de las décadas la violencia en todas sus manifestaciones ha ido tomando fuerza, es decir, ha ido creciendo y evidenciándose más en la sociedad, llegando así a convertirse en un problema de salud pública y social que afecta a toda la población debido a las altas tasas de prevalencia y cronicidad, generando en su gran mayoría consecuencias negativas para las personas que lo atraviesan.

La violencia se define como el uso intencional de la fuerza para causar daño u obligar a una o más personas a hacer algo que no quieren hacer de manera consentida (Martínez, 2016). Al hablar de violencia de pareja se debe ver qué tipo de violencia se ejerce: violencia física, que comprende cualquier acto intencional que provoque daño a la integridad física del individuo provocando lesiones leves o graves (MIMP, 2016); violencia sexual, que comprende todo comportamiento en el que un miembro de la pareja obliga al otro a realizar una actividad sexual (OMS, 2016) y la violencia psicológica, que se refiere a actos de agresión verbal y no verbal e incluye conductas que tienen como fin controlar y aislar a la persona contra su voluntad (MIMP, 2016).

Ahora, se define la violencia de género a “todo acto de agresión, física o psíquica, basado en la superioridad de un sexo sobre otro” (Araujo-Cuauro, 2018, p.7). Bajo esta concepción, se presenta como un problema social producto de conductas de odio y menosprecio en mayor grado hacia la mujer.

“Es fundamental hablar de violencia de género, como un tópico de gran importancia y desarrollar investigaciones, específicamente a nivel de violencia intrafamiliar. Otro elemento que aportan los tratadistas, es que el concepto de violencia no puede centrarse únicamente en la violencia física” (Orozco et al., 2020)

Ya en los últimos años el tema de violencia de pareja ha ido cobrando mayor relevancia y preocupación en diversos sectores de nuestra sociedad peruana. Sin embargo, debido a la complejidad que tiene esta problemática, es importante y necesario ahondar en el conocimiento de aquellos factores que podrían mediar en ella. El sexismo, por ejemplo, es una de las variables asociadas a la violencia de pareja, debido a que se ha visto que quienes tienen esquemas rígidos sobre los roles de género tienden a una mayor tolerancia a la violencia dentro de la pareja (Rodríguez et al., 2009).

A nivel nacional la violencia específicamente hacia las mujeres en relaciones de pareja es un problema bastante frecuente, tanto así que somos el país con una de las mayores tasas de violencia hacia las mujeres en relaciones de pareja (Bott, et al., 2014). Su impacto no solo afecta la salud física y mental de las propias mujeres, sino también la de sus hijos e hijas (Hernández, 2018; Ministerio de la Mujer y Poblaciones Vulnerables, 2017).

No se trata de un problema de pareja, sino de uno de alta complejidad que está enraizado tanto en factores culturales como socio estructurales, siendo la violencia hacia la mujer un problema latente de nuestra sociedad, se puede evidenciar que las parejas en una relación de enamorados, convivientes o de esposos utilizan esta táctica (de violencia en cualquiera de sus manifestaciones) para resolver sus problemas y/o conflictos. Comprender mejor esta problemática es un paso importante y relevante en la medida que esta violencia representa un eje transversal en las relaciones de pareja que incluso se dan desde temprana edad. Con ello se puede concluir entonces de que las parejas ya sean jóvenes o adultas ven de cierta manera a la violencia como un método o estrategia táctica que les permite de una manera u otra poder disminuir o eliminar una situación conflictiva entre ellos y su relación, esto viene relacionado con lo propuesto por múltiples autores en la materia que han ido definiendo al conflicto como aquella estrategia que utiliza cualquiera de los miembros de

la pareja sea hombre o mujer para hacerle frente a la crisis que se les presenta a través de conductas agresivas (físicas, psicológicas o sexuales) o empleando la negociación (mediante la comunicación o el razonamiento) (Hernández et al., 2017).

Es así que, esta investigación busca abordar el tema de la violencia de género hacia sí mismo y hacia la pareja tratando de conocer cómo lo perciben mujeres y hombres en una comunidad donde quizá la prevención tarda en llegar por las limitaciones que se encuentran en su espacio sociodemográfico y donde las autoridades tardan aún más en implementar políticas públicas para su detección y prevención. Por tal motivo, se realizó la búsqueda de un instrumento de medida que ayude a detectar aquellos casos de violencia percibida o perpetrada en la pareja en la comunidad de San José en el distrito de Belén.

2. PLANTEAMIENTO DEL PROBLEMA

2.1. Descripción del problema

En la actualidad existe un consenso entre teóricos que señalan la violencia de género como un problema universal que está presente en todas las culturas, clases sociales, etnias, religiones y edades. La violencia hacia la pareja en todas sus manifestaciones constituye un abuso contra los derechos humanos y uno de los problemas más graves de salud pública, y al mismo tiempo una manifestación de la desigualdad extrema de género que afecta en su mayoría a las mujeres según el Informe Mundial sobre la Violencia y la Salud de la Organización Mundial de la Salud (OMS) del año 2020.

De igual forma la OMS, refiere que, las cifras recientes de la prevalencia mundial muestran que aproximadamente alrededor de una de cada tres (30%) mujeres en el mundo han sufrido violencia física y/o sexual de pareja o violencia sexual por terceros en algún momento de su vida. La mayor parte el agresor es la pareja. En todo el mundo, casi un tercio (27%) de las mujeres de 15 a 49 años que han estado en una relación informan haber sufrido algún tipo de violencia física y /o sexual por su pareja.

En Ecuador, la encuesta nacional sobre relaciones familiares y violencia de género contra las mujeres, realizada por el Instituto Nacional de Estadísticas y Censo (INEC, 2019), reportó una violencia total nacional de 64,9%, urbano 65,7% y rural 62,8%.

En Colombia, el Boletín Epidemiológico (2019) Violencia contra las mujeres, emitido por el Instituto Nacional de Medicina Legal y Ciencias Forenses (INMLCF, 2019), demuestra dentro de la violencia fatal contra la mujer 138 homicidios, como violencia no

fatal intrafamiliar 2.471, presunto delito sexual 3.263, violencia interpersonal 5.501, violencia de pareja 5,877.

En la realidad venezolana, la obtención de datos sobre la Violencia contra las Mujeres continúa siendo una limitación grave para la comprensión del problema, así como para diseñar estrategias asertivas, para conocer su magnitud y alcance, sin embargo, el Ministerio Público, 2007-2008 reporta en porcentaje de actos violentos un total de 1.066,70% (Marcano y Palacios, 2017).

Cerrando con Argentina, donde el Registro único de casos de violencia contra las mujeres en los periodos 2013-2018, refleja la violencia contra las mujeres con edad comprendida de 18 años y más, al igual que mantenían vínculo con su agresor en un 67,9%, de acuerdo con el Instituto Nacional de Estadísticas y Censo, República Argentina (INDEC, 2019) a través de la Dirección Nacional de Estadísticas Sociales y de Población.

En el Perú, el Informe Nacional de Juventudes 2021, elaborado por la Secretaria Nacional de la Juventud, detalla de acuerdo a la Encuesta Demográfica y de Salud Familiar (ENDES), la violencia psicológica y/o verbal es la que fue reportada como la más recurrente. Cerca del 50% de mujeres en los tres grupos quinquenales reportó haber sido objeto de algún tipo de control, poco más de la tercera parte reportó celos de sus parejas o molestias similares, y una cuarta parte señaló que sus esposos o parejas insisten en saber a dónde va. Poco menos del 15% de mujeres jóvenes reportó haber sido objeto de humillación, interrupción de vínculos familiares y amenazas vinculadas a la ruptura del vínculo conyugal y la tenencia de hijas/os.

Sobre las situaciones de violencia física, cerca del 20% de mujeres jóvenes de los dos quinquenios señalan haber sido objeto de algún empujón o que les tiraron algo, los grupos de mujeres de 20 a 24

años y las de 25 a 29 años son las que indicaron mayor incidencia de situaciones como empujones, patadas y arrastrones.

En cuanto a la violencia sexual, en los datos de la ENDES 2021, muestran que un 5,3 % de mujeres entre 15 y 49 años señaló haber sido obligada a tener relaciones sexuales, aunque no quisiera, promedio ligeramente mayor al de mujeres jóvenes; así mismo, el 3% de mujeres entre 15 y 49 años indicó haber sido obligada a realizar actos sexuales que no aprueba, mientras que mujeres jóvenes reportaron porcentajes menores.

Si vemos datos de la Policía Nacional del Perú, hubo 7 501 denuncias ese año donde las víctimas reportadas son mujeres; según grupos de edad, el 51,1% de casos tiene como víctimas a adolescentes entre 12 y 17 años, y el 25,6 % tiene como víctimas a jóvenes entre 18 y 29 años, estas cifras son menores respecto a años anteriores. Sin embargo, no se puede descartar que esto se debe a las dificultades para hacer denuncias o reporte de casos en el contexto de la emergencia sanitaria.

Con respecto al servicio de Centros de Emergencia Mujer (CEM) De enero a diciembre del 2021, se han atendido 163 797 *casos de violencia* contra las mujeres y los integrantes del grupo familiar, de los cuales 86 % de casos corresponden a mujeres y el 14% de casos a hombres.

En el CEM de enero a diciembre del 2021 se han atendido 75 894 casos de *violencia psicológica*, de los cuales 83,5% casos corresponden a mujeres. Se han atendido 64 805 casos de *violencia física*, de los cuales 86,1% casos corresponde a mujeres, y 22 456 casos de *violencia sexual*, de los cuales 94,5% casos corresponden a mujeres.

Estos datos revelan la necesidad de estudiar e investigar la violencia de pareja o el móvil de estos, ya que, son muchos los datos que avalan que el comienzo de estas conductas suele darse en las parejas más jóvenes donde tanto la agresión psicológica como la física forman parte de las relaciones interpersonales y que, en muchos casos, estos comportamientos son considerados como normales dentro de la relación, por este motivo he basado esta investigación en querer conocer la percepción de hombres y mujeres en cuanto a la violencia de género y cuan normalizada puede estar en un sector, así mismo, esta investigación está para reflejar la detección oportuna y la primera respuesta a las víctimas de violencia de género, así poder constituir un estudio referencial para todos aquellos encargados de la implementación de políticas públicas a nivel local y regional, pudiendo así quizá generar acciones estratégicas para el abordaje de la misma teniendo un punto de partida para romper el ciclo de la violencia de género en zonas alejadas de nuestra región donde la prevención tarda en llegar.

El instrumento que se utilizó es el Conflict Tactic Scale (CTS; Straus, 1979). Existe una versión revisada de este instrumento, la CTS – 2 (Straus, et al., 1996), no solo se caracteriza por haber sido utilizada en diversas culturas y adaptada a diferentes idiomas; sino que este instrumento se adapta mejor hacia el modelo teórico que orienta el presente estudio.

En el Perú, la CTS-2 ha sido utilizada en algunos estudios como los realizados por Arenas (2012), en su estudio sobre violencia psicológica y mantenimiento en relación de pareja. Otro estudio es el de Herrera (2015), quien analizó la relación entre sexismo ambivalente y violencia de pareja íntima según nivel educativo.

Villena (2016), por su parte, analizó las propiedades psicométricas del inventario de violencia en las relaciones de noviazgo entre adolescentes estudiantes de la provincia de Pacasmayo. Otro estudio de violencia en parejas jóvenes es el de Alayo (2017), quien analizó las propiedades psicométricas del cuestionario de violencia entre enamorados en jóvenes universitarios del distrito de Trujillo.

En tal sentido el presente estudio busca Identificar la percepción de violencia de género hacia sí mismos y hacia la pareja mediante la Escala de Tácticas de Resolución de Conflictos (CTS-2) adaptada a la población peruana por Vara (1999) en la Comunidad San José del distrito de Belén.

3. FORMULACIÓN DEL PROBLEMA

3.1. Problema general

- ¿Cómo perciben los tipos de violencia psicológica, física y sexual hacia sí mismos y hacia la pareja mujeres y hombres de la comunidad San José del distrito de Belén?

3.2. Problemas específicos

- ¿Cómo perciben la *violencia psicológica* mujeres y hombres de la comunidad San José del distrito de Belén?
- ¿Cómo perciben la *violencia física* mujeres y hombres de la comunidad San José del distrito de Belén?
- ¿Cómo perciben la *violencia sexual* mujeres y hombres de la comunidad San José del distrito de Belén?
- ¿Se podrá comparar la percepción de la violencia psicológica, física y sexual en mujeres y hombres de la comunidad San José del distrito de Belén?

4. OBJETIVOS

4.1. Objetivo general

- Conocer la percepción de los tipos de violencia psicológica, física y sexual hacia sí mismos y hacia la pareja en mujeres y hombres de la comunidad San José del distrito de Belén.

4.2. Objetivos específicos

- Identificar la percepción de la violencia psicológica hacia sí mismos y hacia la pareja en mujeres y hombres de la comunidad San José del distrito de Belén.
- Identificar la percepción de la violencia física, hacia la pareja en mujeres y hombres de la comunidad San José del distrito de Belén.
- Identificar la percepción de la violencia sexual, hacia sí mismos y hacia la pareja en mujeres y hombres de la comunidad San José del distrito de Belén.
- Comparar la violencia psicológica, física y sexual en mujeres y hombres de la comunidad San José del distrito de Belén.

5. VARIABLES

5.1. Identificación de Variables

Variable de estudio:

Percepción de Violencia de género: Hacia sí mismo y hacia la pareja.

6. OPERACIONALIZACIÓN DE LAS VARIABLES

Variable	Definición Conceptual	Dimensiones	Indicadores	Tipo de Variable	Valores	Escala de Medición
Percepción de la Violencia de Género	Todo acto de agresión psicológica, física o sexual basado en la superioridad de un sexo sobre otro. (Araujo, 2018)	Violencia Psicológica	Acoso, insultos, amenazas, menosprecio, ignorancia, sometimiento, dominación, humillaciones, expulsión del hogar, infidelidades	Cualitativo Ordinal	Nunca	Conflict Tactic Scale 2 adaptado a la versión peruana de Vara Horna (1999)
		Violencia Física	Lesión física: <ul style="list-style-type: none"> - Golpes - Empujones - Patadas, etc 		Rara vez= 3 a 5 veces	
		Violencia Sexual	Agresión física y ultraje psíquico que atentan principalmente contra la libertad sexual de la víctima.		Algunas veces: De 6 a 10 veces A menudo: De 11 a 20 veces Muy a menudo: De 20 veces a más	

7. METODOLOGÍA


7.1. Tipo y diseño de investigación

a. Tipo de Investigación

El presente estudio constituye una investigación de tipo Descriptivo comparativo y cuantitativo transversal prospectivo. Este estudio comprende un enfoque cuantitativo debido a que se utilizó el método estadístico con el fin de llegar a los resultados obtenidos, transversal porque analiza la variable en un determinado tiempo, y prospectivo debido a que se utilizó una muestra seleccionada y se hizo una revisión del instrumento a usar. Sánchez Carlessi (2005)

a. Diseño de Investigación

El diseño de esta investigación fue no experimental porque no se manipula ninguna variable descriptiva porque intenta describir el comportamiento de la variable Violencia de género.



Donde:

M: Muestra de hombres y mujeres de la Comunidad San José, distrito de Belén, Iquitos 2022.

O: Representa la medición de la variable: Percepción de la violencia de género: Hacia sí mismo y hacia la pareja.

7.2. Población y muestra

El ámbito geográfico de la investigación se desarrollará en el distrito de Belén, provincia de Maynas, departamento de Loreto en la Comunidad San José del río Itaya, distrito de Belén.

a. Población

La población estará conformada por mujeres y hombres de la Comunidad de San José del distrito de Belén.

b. Muestra

Para el estudio se contó con una muestra de 50 personas conformada por 25 mujeres y 25 hombres de 20 a 40 años de edad que viven en la Comunidad San José en el distrito de Belén. Para este estudio se seleccionó el muestreo no probabilístico por conveniencia sujeto a cumplir con el criterio de inclusión y exclusión. Se aplicará la encuesta a quienes estén presentes en su domicilio en el momento de la aplicación del instrumento.

c. Criterios de Inclusión

- Ser hombre/mujer peruano residente en la comunidad San José en el distrito de Belén.
- Hombres y mujeres con secundaria incompleta o completa.
- Hombres y mujeres de 20 a 40 años.
- Tener una pareja en la actualidad.
- En caso de estar soltero, que sea menos de 12 meses.
- Desear ser parte de la investigación.

d. Criterios de Exclusión

- No ser peruano.
- No ser residente de la Comunidad de San José en el distrito de Belén.
- Hombres y mujeres menores de 20 años o mayores de 40 años de edad.
- Estar soltero hace más de 12 meses.

7.3. Técnicas e Instrumentos

a. Técnica

La técnica utilizada en la presente investigación, es una encuesta estructurada.

b. Instrumento Escala de Tácticas de Resolución de Conflictos (CTS – 2)

La escala elaborada por Straus, Hamby, Boney-McCoy y Sugarman (1996) consta de 5 sub escalas: violencia psicológica, violencia física, coerción sexual, negociación y daño físico, sin embargo, para la presente investigación se trabajó con la adaptación por Vara (2002). En donde, evaluó solo las áreas de violencia psicológica, violencia física y coerción sexual.

El CTS2 mide los actos perpetrados, tanto por uno mismo como por la pareja, en el último año. Las subescalas evaluadas contaban con 30 ítems para ataque psicológico, 22 ítems para ataque físico, y 10 ítems para coerción sexual.

Ficha Técnica

Título original	Conflict Tactic Scale 2
Título en español	Escala de Tácticas de Resolución de Conflictos – CTS 2
Autor	Straus, Hamby, Boney-McCoy y Sugarman. Vara Horna (Adaptación a la población peruana)
Año de publicación	1996 (versión original) 1999 (Adaptación a la población peruana)
Edades de aplicación	Adultos
Administración	Individual o colectivo
Tiempo de aplicación	10 a 15 minutos.
Aspecto de evaluación	Identificar las estrategias utilizadas por los individuos para la resolución de conflictos y desacuerdos en sus dimensiones de <i>Violencia Psicológica, violencia física y violencia sexual.</i>
Validez	En la adaptación peruana de la prueba, se realizaron las pruebas de validez de constructo ítem – test de la Escala de Tácticas de Conflicto (CTS2) obteniendo como resultado 0.436 (Vara, 1999).
Confiabilidad	En su adaptación, se encontró un alpha de Cronbach de 0.89 para violencia psicológica, 0.79 para violencia física y 0.73 para coerción sexual, asimismo en forma general el instrumento arrojó un resultado de 0.946. (Vara, 2002). Para violencia psicológica se obtuvo un alfa de Cronbach de 0.914, para violencia física 0.935 y para coerción sexual 0.856.

7.4. Proceso de recolección de datos

Para el proceso de recolección de datos en el presente trabajo de investigación se realizará los siguientes pasos:

- Se procedió a recoger los datos de las mujeres y hombres que iban a participar en la investigación.
- Al inicio de la aplicación de los instrumentos se leerá el consentimiento informado y se indicará que la participación será voluntaria y que en cualquier momento pueden retirarse de la investigación. Se dará pautas sobre la confidencialidad de la información indicando que ésta solo será utilizada con fines académicos.
- Luego de la recolección de la información y la aplicación de la encuesta se sistematizará y procesará los resultados obtenidos.
- Se analizará e interpretará los resultados obtenidos en función a los objetivos de la investigación.

7.5. Análisis de datos

- La investigación que se desarrolló no tuvo hipótesis y se trabajará estadística descriptiva.
- El análisis de datos se realizó mediante una base de datos utilizando la hoja de cálculo Excel y el software Statistical Package for the Social Sciences (SPSS v.21)
- Los resultados fueron expresados mediante tablas, en donde se consideró la frecuencia y porcentaje.
- Finalmente se plantearon las conclusiones y sugerencias de acuerdo a los resultados que se obtuvo en ésta investigación.

7.6. Aspectos éticos

Para la realización de ésta presente investigación, se llevó a cabo la coordinación con la autoridad pertinente de la Comunidad San José, y se pidió la autorización correspondiente. Es decir, se trabajó contando con los permisos previos a la aplicación de las encuestas. Así mismo, se contó con el consentimiento informado y todos los colaboradores fueron informados de los objetivos de la investigación. Su participación fue de manera voluntaria, anónima y sin carácter perjudicial. A la vez, se les comunicó que podrían retirarse en cualquier momento de la investigación.

8. RESULTADOS

El primer cuadro muestra las estadísticas descriptivas de las variables demográficas.

TABLA 01

Distribución estadísticas descriptivas de las variables demográficas de la muestra total.

VARIABLE	N°	%
Género:		
Femenino	25	50.0
Masculino	25	50.0
Edad:		
20-30	18	36.0
30-40	32	64.0
Pareja:		
Sí	38	76.0
No	12	24.0
Estado Civil:		
Soltero	13	26.0
Casado	0	0.0
Conviviente	37	74.0

Fuente: Data Statist

Nota: En esta primera tabla encontramos que existe un porcentaje igual de sujetos investigados en el sexo masculino y el sexo femenino, ambos con un 50%, por otro lado, el mayor porcentaje de la muestra, 64%, se encuentra en el rango de edad de 30 a 40. Además de que un 76% tiene pareja y un 24% no tiene. Con respecto al estado civil, la presente muestra tuvo el mayor porcentaje en individuos que indicaron estar conviviendo con sus parejas, el 74%, seguido de un 26% de encuestados que refirieron ser solteros. En la muestra no se encontraron personas casadas.

OBJETIVO 1

Identificar la percepción de la violencia psicológica, hacia sí mismos y hacia la pareja en mujeres y hombres de la comunidad San José del distrito de Belén.

TABLA 02

Frecuencia de la VIOLENCIA PSICOLÓGICA hacia sí mismos, en mujeres de la comunidad San José del distrito de Belén – 2022

	Frecuencia	Porcentaje	Porcentaje válido	Porcentaje Acumulado
Nunca	82	22.0	22.0	22.0
Rara vez	108	29.0	29.0	51.0
Algunas veces	129	34.0	34.0	85.0
A menudo	51	14.0	14.0	99.0
Muy a menudo	4	1.0	1.0	100.0
Total		100	100	100

Fuente: Base de datos

En la tabla 2, se puede observar que el nivel de violencia psicológica en las mujeres de la comunidad San José percibida sobre ellas mismas indica que el 34% algunas veces percibió violencia Psicológica sobre ellas, los resultados también muestran que el 29% de mujeres percibieron rara vez violencia psicológica, el 22% de mujeres nunca percibieron violencia psicológica a diferencia de algunas veces que lo percibió el 14% de mujeres y finalmente el 1% de mujeres lo percibieron muy a menudo.

TABLA 03

Frecuencia de la VIOLENCIA PSICOLÓGICA hacia la pareja, en HOMBRES de la comunidad San José del distrito de Belén – 2022

	Frecuencia	Porcentaje	Porcentaje válido	Porcentaje Acumulado
Nunca	124	33.2	33.2	33.2
Rara vez	91	24.3	24.3	57.5
Algunas veces	111	29.7	29.7	87.2
A menudo	28	7.5	7.5	94.7
Muy a menudo	20	5.3	5.3	100.0
Total		100	100	100

Fuente: Base de datos

Nota: Tabla 3, se puede observar los resultados del cuestionario desarrollado por los hombres de la comunidad San José sobre el nivel de violencia psicológica hacia la pareja, la cual muestra que el 33,2% de hombres nunca ejerció violencia Psicológica hacia su pareja, sin embargo, el 29,7% de hombres sí ejerció algunas veces violencia psicológica hacia su pareja, también nos muestra que el 24,3% de hombres lo ejerció rara vez, así mismo, el 7,5% lo hizo a menudo y finalmente el 5,3% de hombres muy a menudo.

OBJETIVO 2

Identificar la percepción de la violencia física, hacia sí mismos y hacia la pareja en mujeres y hombres de la comunidad San José del distrito de Belén.

TABLA 04

Tabla de frecuencia de la VIOLENCIA FÍSICA hacia sí mismos, en MUJERES de la comunidad San José del distrito de Belén – 2022

	Frecuencia	Porcentaje	Porcentaje válido	Porcentaje Acumulado
Nunca	164	60.0	60.0	60.0
Rara vez	32	12.0	12.0	72.0
Algunas veces	74	27.0	27.0	98.0
A menudo	5	2.0	2.0	100.0
Muy a menudo	0	0.0	0.0	0
Total		100	100	100

Fuente: Base de datos

En la tabla 4, se puede observar los resultados del cuestionario desarrollado por mujeres de la comunidad San José en el distrito de Belén sobre el nivel de violencia física percibida hacia sí mismas, lo cual nos indica que el 60% de mujeres nunca ha percibido que se haya ejercido violencia física sobre ellas, sin embargo, un 27% de mujeres sí percibieron algunas veces violencia física, así mismo el 12% de mujeres que rara vez lo percibió y en un 2% de mujeres que lo percibió a menudo.

TABLA 05

Tabla de frecuencia de la VIOLENCIA FÍSICA hacia la pareja, en HOMBRES de la comunidad San José del distrito de Belén – 2022

	Frecuencia	Porcentaje	Porcentaje válido	Porcentaje Acumulado
Nunca	181	65.8	65.8	65.8
Rara vez	62	22.5	22.5	88.3
Algunas veces	18	6.5	6.5	94.8
A menudo	12	4.4	4.4	99.2
Muy a menudo	2	0.7	0.7	100.0
Total		100	100	100

Fuente: Base de datos

En la tabla 5 se puede observar el nivel de violencia física hacia la pareja en hombres de la comunidad San José, indicando que el 65,8% nunca ejercieron violencia física hacia su pareja, aunque el 22,5% ejerció violencia física hacia su pareja rara vez, así mismo, el 6,5% de hombres ejerció este tipo de violencia algunas veces. El 4,4% lo hizo a menudo, por otra parte, el 0,7% lo ejerció muy a menudo.

OBJETIVO 3

Identificar la percepción de la violencia sexual, hacia sí mismos y hacia la pareja en mujeres y hombres de la comunidad San José del distrito de Belén.

TABLA 06

Tabla de frecuencia de la VIOLENCIA SEXUAL hacia sí mismos, en MUJERES de la comunidad San José del distrito de Belén – 2022

	Frecuencia	Porcentaje	Porcentaje	Porcentaje
		Porcentaje	válido	Acumulado
Nunca	57	45.0	45.0	45.0
Rara vez	35	28.0	28.0	73.0
Algunas veces	33	26.0	26.0	98.0
A menudo	2	2.0	2.0	100.0
Muy a menudo	0	0.0	0.0	0
Total		100	100	100

Fuente: Base de datos

En la tabla 6, se visualiza los resultados del cuestionario que desarrollaron las mujeres de la comunidad San José sobre el nivel de violencia sexual percibida hacia sí mismas, observando que el 45% indicó que nunca percibió violencia sexual sobre ellas, no obstante, el 28% lo percibió rara vez, el 26% de mujeres lo percibieron algunas veces, así mismo, un 2% de mujeres percibieron violencia sexual sobre ellas.

TABLA 07

Tabla de frecuencia de la VIOLENCIA SEXUAL hacia la pareja, en HOMBRES de la comunidad San José del distrito de Belén – 2022

	Frecuencia	Porcentaje	Porcentaje válido	Porcentaje Acumulado
Nunca	84	67.2	67.2	67.2
Rara vez	31	24.8	24.8	92.0
Algunas veces	9	7.2	7.2	99.2
A menudo	1	0.8	0.8	100.0
Muy a menudo	0	0.0	0.0	0
Total		100	100	100

Fuente: Base de datos

Nota: tabla 7 se puede observar que el nivel de violencia sexual hacia la pareja en relación a los hombres indica que un 67,2% de hombres nunca ejerció violencia sexual hacia su pareja, sin embargo, el 24,8% ejerció violencia sexual hacia su pareja rara vez, también el 7,2% ejerció algunas veces violencia sexual hacia su pareja, a la vez el 0,8% lo hizo a menudo en la comunidad San José

OBJETIVO 4

Comparar la violencia psicológica, física y sexual en mujeres y hombres de la comunidad San José del distrito de Belén.

TABLA 08

Frecuencia de la VIOLENCIA PSICOLÓGICA hacia la pareja en mujeres y hombres de la comunidad San José del distrito de Belén. 2022

	MUJERES		HOMBRES	
	Cant.	%	Cant.	%
Nunca	82	22.0	124	33.2
Rara vez	108	29.0	91	24.3
Algunas veces	129	34.0	111	29.7
A menudo	51	14.0	28	7.5
Muy a menudo	4	1.0	20	5.3
Total		100		100

Fuente: Base de datos

En la presente tabla comparativa se observa que el 34% de mujeres sintieron que algunas veces se ejerció violencia psicológica hacia ellas, sin embargo, el 33,2% de hombres indicaron nunca haber ejercido violencia psicológica hacia su pareja, aunque el 29,7% de hombres lo ejerció algunas veces y el 29% de mujeres percibieron rara vez ésta violencia psicológica, a su vez los hombres en un 24,3% rara vez ejercieron violencia psicológica. Un 22% de mujeres nunca percibieron violencia psicológica hacia ellas mismas, por el contrario, el 14% de mujeres lo percibió muy a menudo. Los hombres en un 7,5% indicaron que a menudo ejercieron violencia psicológica hacia sus parejas, del mismo modo el 5,3% de hombres lo ejerció muy a menudo, finalmente el 1% de mujeres percibió muy a menudo este tipo de violencia hacia ellas mismas.

TABLA 09

Frecuencia de la VIOLENCIA FÍSICA hacia sí mismo y hacia la pareja en mujeres y hombres de la comunidad San José del distrito de Belén. 2022

	MUJERES		HOMBRES	
	Cant.	%	Cant.	%
Nunca	164	60.0	181	65.8
Rara vez	32	12.0	62	22.5
Algunas veces	74	27.0	18	6.5
A menudo	5	2.0	12	4.4
Muy a menudo	0	0.0	2	0.7
Total		100		100

Fuente: Base de datos

En la tabla se observa que el 65,8% de hombres en San José mencionaron nunca haber ejercido violencia física hacia sus parejas, y el 60% de mujeres indicaron que nunca percibieron haber sido víctimas de violencia física, por el contrario, el 27% de mujeres encuestadas algunas veces percibieron ser víctima de violencia física hacia ellas mismas, por otra parte el 22,5% de hombres rara vez ejerció violencia física y el 12% de mujeres percibieron que rara vez fueron víctimas de ésta violencia. Mientras tanto el 6,5% de hombres algunas veces ejerció violencia física, así mismo el 4,4% de hombres que lo hizo muy a menudo, a la vez el 2% de mujeres sintieron la violencia física a menudo hacia ellas mismas. Finalmente, el 0,7% de hombres encuestados ejercieron muy a menudo violencia física hacia sus parejas.

TABLA 10

Frecuencia de la VIOLENCIA SEXUAL en mujeres y hombres de la comunidad San José del distrito de Belén. 2022

	MUJERES		HOMBRES	
	Cant.	%	Cant.	%
Nunca	57	45.0	84	67.2
Rara vez	35	28.0	31	24.8
Algunas veces	33	26.0	9	7.2
A menudo	2	2.0	1	0.8
Muy a menudo	0	0.0	0	0.0
Total		100		100

Fuente: Base de datos

En la tabla 10 con un porcentaje muy alto de un 67,2% se da lectura de que los hombres que desarrollaron este cuestionario indicaron nunca haber ejercido violencia sexual hacia sus parejas, así mismo, el 45% de mujeres nunca lo percibieron, sin embargo, el 28% de ellas lo percibieron rara vez, de forma similar el 26% de mujeres lo percibieron algunas veces. Por otra parte, el 24, 8% de hombres rara vez ejerció violencia sexual hacia su pareja, aunque el 7,2% de ellos lo haya ejercido algunas veces y el 2% de mujeres lo sintió a menudo. Por último, con un porcentaje mínimo, encontramos que el 0.8% de hombres a menudo ejerció violencia sexual hacia su pareja.

9. DISCUSIÓN

- Una vez procesados los datos y de obtener los resultados que atendieron a los objetivos planteados al inicio de la investigación, en este capítulo se discutirá los resultados del presente estudio contrastado con los hallazgos de otros resultados y autores, así mismo, la investigación tuvo como objetivo general conocer la percepción de los tipos de violencia psicológica, física y sexual en mujeres y hombres de la comunidad San José del distrito de Belén.
- Los hallazgos de la presente investigación nos permiten afirmar lo que la OMS refiere sobre la prevalencia mundial que muestra que aproximadamente alrededor de una de cada tres (30%) mujeres en el mundo han sufrido violencia física, psicológica y/o sexual en algún momento de su vida y que la mayor parte el agresor es la pareja.
- Por otro lado, en el Informe Nacional de Juventudes 2021, elaborado por la Secretaria Nacional de la Juventud, se detalla de acuerdo a la Encuesta Demográfica y de Salud Familiar que la violencia psicológica y/o verbal es la que fue reportada como la más recurrente, confirmando en este estudio que la violencia psicológica sigue siendo la más frecuente dado que en este grupo de mujeres que fueron encuestadas el 78% confirmó haber sido víctima de violencia psicológica y que han tenido limitaciones al momento de la denuncia como no contar con un dispositivo móvil para llamar y ser atendidas por la policía o un profesional de la salud, o limitaciones económicas y sociodemográficas.
- También tenemos a la autora Obando Angulo, Alexandra (2018) quien en su investigación “Actitudes hacia la violencia contra la mujer en relación de pareja y dependencia emocional en estudiantes de una universidad de villa el salvador” indica que son los hombres quienes presentan una alta actitud de violencia contra la mujer en la relación de pareja, lo cual corrobora los resultados que se han obtenido en esta investigación, pues el índice de violencia hacia la pareja es alto, siendo el más alto la violencia psicológica y verbal que en un 68% es ejercida por hombres.

10. CONCLUSION

1. Con relación a los objetivos 1, 2 y 3 sobre la violencia percibida hacia sí mismas, por parte de la pareja, ya sea conviviente o enamorado, en las *mujeres* de la comunidad de San José del distrito de Belén apreciamos que el 78% de mujeres han sido víctimas de violencia psicológica por parte de su pareja, que el 41% ha sufrido violencia física, y el 56% nos menciona haber sido violentada sexualmente. Con respecto a la violencia ejercida hacia sus parejas (conviviente o enamoradas) por parte de los *hombres* de la comunidad San José del distrito de Belén, el 68% de hombres ejercen de forma frecuente violencia psicológica hacia su pareja, un 35% ha ejercido violencia física, seguido de un 33% de hombres que han ejercido alguna vez violencia sexual hacia su pareja.
2. Cualitativamente en los resultados finales nos muestra que sí hay violencia ejercida por parte de los hombres de la comunidad de San José, en el caso de la violencia hacia la pareja nos indica que los hombres encuestados han podido manifestar lo que hacen y eso es una forma de aceptar que ellos sí ejercen violencia hacia su pareja, pero que constantemente maquillan acciones violentas para resolver conflictos de pareja, concluyendo también que son actitudes y pensamientos machistas adquiridos en el hogar y su comunidad.
3. Respecto a la violencia percibida hacia si mismas, a las mujeres les cuesta aún aceptar que ciertas actitudes que han recibido por parte de sus parejas era violencia en cualquiera de sus manifestaciones, (psicológica, física y sexual) evidenciándose que el sujeto pasivo de la violencia es la mujer.
4. De los reportes y estudios realizados por organismos internacionales y a nivel de Estado, se muestra que para la región aún continúa siendo un desafío la garantía y goce efectivo de los derechos de la mujer a vivir una vida libre de violencia, no obstante, a pesar de los grandes esfuerzos y de todas las estrategias implementadas se siguen reportando cifras muy altas de violencia contra la mujer en sus diferentes modalidades.

11. RECOMENDACIONES

1. Impulsar los programas de prevención que hay en la región, principalmente las que deben estar enfocadas a la zona rural, sabiendo su contexto sociocultural, reforzando el mensaje de que la violencia de pareja, así como la violencia en general perjudica a hombres y mujeres, que ambos sexos son necesarios para construir una sociedad sin violencia a través de boletines, ayudas, guías, dinámicas de grupo, entre otras.
2. Indagar de manera prolija estudios relacionados a la problemática de violencia de género en parejas, en base a resultado de estudios, que avalen las nuevas investigaciones enfocadas principalmente en los factores de riesgo como factores protectores a fin de prevenir.
3. Desarrollar campañas de comunicación efectivas (basadas en cómo cambiar percepciones y fortalecer imágenes positivas), es necesario acercarse a los adolescentes, hombres y mujeres cuyas madres hayan sido o son víctimas de violencia. El acercamiento puede partir de la identificación de las mujeres que han denunciado en comisarías o de las mujeres que se acerquen a otras instituciones (Centros de Emergencia Mujer, Defensorías Municipales del Niño, Niña y el Adolescente, etc.) para referirlas a servicios de orientación y tratamiento de los daños de la violencia.
4. Crear un programa de formación, sensibilización y actualización hacia efectivos policiales en comisarías sobre temas de violencia de género. Este programa debe tener un enfoque de contenido pedagógico y al mismo tiempo tener en cuenta que ciertos temas pueden tener resistencias en los mismos, se debe enseñar en la Escuela y su aprobación debe estar condicionada a la continuidad en el trabajo en comisarías. A mediano plazo lo ideal sería contar con una formación especializada en temas de género en la formación policial post escuela.

5. Trabajar con niños y adolescentes a fin de reforzar su masculinidad haciéndola positiva y transformadora, de modo que se construyan masculinidades sanas. En este sentido, es importante aprovechar espacios en las escuelas para sensibilizar sobre una posición contra la violencia, fomentar roles de género no tradicionales, valorar el rol femenino fuera del hogar y el masculino dentro de este, así como el desarrollo de habilidades cognitivas y emocionales para afrontar conflictos de pareja, del mismo modo estos temas deben reforzarse en el hogar. Programas de este tipo deben ser liderados por el Ministerio de Educación, pero también pueden ser parte del trabajo de otras instancias, como el Ministerio de Trabajo y Promoción de Empleo, el Ministerio de Inclusión Social y el propio Ministerio de la Mujer y Poblaciones Vulnerables, que se dirigen hacia población adolescente.

12. REFERENCIAS BIBLIOGRÁFICAS

- 1) Araujo-Cuauro, J. C. (2018). *La violencia contra las personas sexogénero diverso, su tratamiento en el sistema jurídico venezolano*. Telos. Revista de Estudios Interdisciplinarios en Ciencias Sociales, 20(1), 129-158.
<https://doi.org/10.36390/telos201.07>
- 2) Arenas, L.V. (2012). *Violencia Psicológica y Mantenimiento en Relaciones de Pareja* [Tesis de Licenciatura, Pontificia Universidad Católica del Perú, Perú, Lima].
- 3) Alayo, R. (2017). *Propiedades psicométricas del Cuestionario de Violencia entre enamorados jóvenes universitarios del distrito de Trujillo* [Tesis de licenciatura, Universidad César Vallejo, Trujillo, Perú]
- 4) Boletín Epidemiológico (2019) *Violencia contra las mujeres*, emitido por el Instituto Nacional de Medicina Legal y Ciencias Forenses (INMLCF, 2019)
- 5) Bott, S., Guedes, A., Goodwin, M., & Adams, J. (2014). *Violencia contra las mujeres en América Latina y El Caribe. Análisis comparativo de datos poblacionales de 12 países*. Washington: Organización Panamericana de la Salud.
- 6) Centros de Emergencia Mujer – CEM (2021). *Informe y reportes de casos nacionales de violencia psicológica, física y sexual*.
- 7) Straus (1979) Instrumento *Conflict Tactic Scale*.
- 8) Straus, Hamby, Boney-McCoy y Sugarman, (1996) *Conflict Tactic Scale2*
- 9) Endes (2020-2021). *Encuesta Demográfica y de Salud Familiar*. Instituto Nacional de Estadística e Informática.

- 10) Guerrero, G., Sánchez, S. (2018) *Validación De La Escala De Tácticas De Resolución De Conflictos En La Población Juvenil De La Ciudad De Cajamarca*. [Tesis para Licenciado en Psicología] Universidad Privada Antonio Guillermo Urrello]
- 11) Herrera, M.A. (2015). *Relación entre Sexismo Ambivalente y Violencia de Pareja Íntima según Nivel Educativo* [Tesis de Licenciatura, Pontificia Universidad Católica del Perú, Perú, Lima].
- 12) Hernández, Ó. (2008). *Estudios sobre masculinidades. Aportes desde América Latina*. *Revista de Antropología Experimental*, 8(5), 67–73.
- 13) Hernández, W. (2018). *Violence With Femicide Risk: Its Effects on Women and Their*. *Journal of Interpersonal Violence*, 1–27.
<https://doi.org/10.1177/0886260518815133>
- 14) Hernández, W., Raguz, M., Morales, H., & Burga, A. (2017). *Feminicidio: Determinantes y valoración del riesgo*. Lima: Consorcio de Investigación Económica y Social, Universidad de Lima.
<http://seminarioanual.cies.org.pe/2017/wpcontent/uploads/2017/12/Feminicidio-Wilson-Hernandez.pdf>
- 15) Instituto Nacional de Estadística e Informática - INEI (2018). Perú: *Encuesta Demográfica y de Salud Familiar - ENDES*. INEI.
https://proyectos.inei.gob.pe/endes/2020/INFORME_PRINCIPAL_2020/INFORME_PRINCIPAL_ENDES_2020.pdf
- 16) Instituto Nacional de Estadísticas y Censo - INEC (2019). *Encuesta nacional sobre relaciones familiares y violencia de género contra las mujeres (ENVIGMU)*. INEC.

https://www.ecuadorencifras.gob.ec/documentos/webinec/Estadisticas_Sociales/

- 17) Instituto Nacional de Estadísticas y Censo, República Argentina (2019). *Registro Único de Casos de Violencia contra las Mujeres (RUCVM). Resultados 2013-2018*. Dirección Nacional de Estadísticas Sociales y de Población.
https://www.indec.gob.ar/uploads/informesdeprensa/rucvm_03_19.pdf
- 18) Instituto Nacional de Estadística y Geografía - INEGI (2017). *Encuesta Nacional sobre las Dinámicas de las Relaciones en los Hogares (ENDIREH) 2016*. INEGI.
<https://www.inegi.org.mx/programas/endireh/2016/>
- 19) Martínez, A. (2016). *La violencia: Conceptualización y elementos para su estudio*. Política y Cultura
<https://www.mimp.gob.pe/files/direcciones/dgcvvg/mimpmarco-conceptual-violencia-basada-en-genero.pdf>
- 20) Marcano, A., Palacios, Y. (2017). *Violencia de género en Venezuela. Categorización, causas y consecuencias*. Comunidad y Salud, 15(1), 73-85.
- 21) Ministerio de la Mujer y Poblaciones Vulnerables – MIMP. (2016). *Violencia basada en género. Marco conceptual para las políticas públicas y la acción del Estado*.
<https://oig.cepal.org/es/documentos/violencia-basada-genero-marco-conceptual-politicas-publicas-la-accion-estado>

- 22) Ministerio de la Mujer y Poblaciones Vulnerables – MIMP. (2021a).
Estadísticas del Programa Nacional para la Prevención y
Erradicación de la Violencia contra las Mujeres e Integrantes
del Grupo Familiar – AURORA.
<https://portalestadistico.pe/>
- 23) Obando Angulo, Alexandra (2018). *Actitudes hacia la violencia contra la
mujer en relación de pareja y dependencia emocional en
estudiantes de una universidad de villa el salvador.*
- 24) Organización Mundial de la Salud (2016). *Resumen del 2016: Repaso
de la Salud Mundial de la OMS.*
[https://www.who.int/es/news-
room/featurestories/detail/2016-year-in-review-key-health-
issues](https://www.who.int/es/news-room/featurestories/detail/2016-year-in-review-key-health-issues)
- 25) Organización Mundial de la Salud. (2017). *Resumen del 2017. Repaso
de la Salud Mundial de la OMS.*
<https://www.who.int/features/2017/year-review/es/>
- 26) Organización Mundial de la Salud (2020). *Informe Mundial sobre la
Violencia y la Salud.*
<https://www.who.int/features/2020/year-review/es/>
- 27) Orozco, K., Jiménez, L. K., y Cudris-Torres, L. (2020). *Mujeres víctimas
de violencia intrafamiliar en el norte de Colombia.* Revista
de Ciencias Sociales (Ve), XXVI(2), 56-68.
<https://doi.org/10.31876/rcs.v26i2.32422>
- 28) Rodríguez, Y., Lameiras, M., Faílde, J., & Carrera, M. (2009a).
*Aproximación conceptual al sexismo ambivalente: Estado
de la cuestión.* Summa Psicológica UST, 6(2), 131-142.

- 29) Sánchez Carlessi, Hugo (2005) Metodología y diseños en la investigación científica. Lima. HSC.
- 30) Secretaria Nacional de la Juventudes SENAJU (2021). Informe Nacional de Juventudes y Encuesta Demográfica y de Salud Familiar (ENDES)
- 31) Strauss, M. (1979). *Measuring Intrafamily Conflict and Violence: The Conflict Tactics (CT) Scales*. Journal of Marriage and Family, 41(1), 75-88.
- 32) Strauss, M., Hamby, S., McCoy, B. & Sugarman, D. (1996). *The Revised Conflict Tactics Scales (CTS2): Development and Preliminary Psychometric Data*. Journal of Family Issues, 17 (3), 283-316.
- 33) Vara, A. (1999). *Adaptación y estandarización de las Escalas de Tácticas para los Conflictos (CTS2) en pobladores de 18 a 56 años de edad del distrito de San Juan de Lurigancho y la Provincia Constitucional del Callao*. Lima: Asociación por la Defensa de las Minorías.
- 34) Vara, A. & Roa, Y. (2000). *Negociación, ataque psicológico, ataque físico, coerción sexual y daño físico en parejas universitarias de Lima-Perú*.
www.aristidesvara.com/web_antigua/investigaciones/violencia_pareja/parejas_universitarias1.htm
- 35) Villena, E.J. (2016). *Propiedades psicométricas del Inventario de Violencia en las relaciones de noviazgo entre adolescentes estudiantes de la provincia de Pacasmayo* [Tesis de licenciatura, Universidad César Vallejo, Trujillo, Perú].

Anexos

ANEXOS N° 01: MATRIZ DE CONSISTENCIA

PROBLEMA	OBJETIVOS	VARIABLES	INDICADORES	METODOLOGÍA	INSTRUMENTO
<p>- ¿Cómo perciben los tipos de violencia psicológica, física y sexual hacia sí mismos y hacia la pareja mujeres y hombres de la comunidad San José del distrito de Belén?</p>	<p>Objetivo general</p> <ul style="list-style-type: none"> - Conocer la percepción de los tipos de violencia en mujeres y hombres de la comunidad San José del distrito de Belén. <p>Objetivos específicos</p> <ul style="list-style-type: none"> - Identificar la violencia física, hacia sí mismos y hacia la pareja en mujeres y hombres de la comunidad San José del distrito de Belén. - Identificar la violencia psicológica, hacia sí mismos y hacia la pareja en mujeres y hombres de la comunidad San José del distrito de Belén. - Identificar la violencia sexual, hacia sí mismos y hacia la pareja en mujeres y hombres de la comunidad San José del distrito de Belén. - Comparar la violencia física, psicológica y sexual, hacia sí mismo y hacia la pareja en mujeres y hombres de la comunidad San José del distrito de Belén. 	<p>Variable de estudio:</p> <p>Percepción de la Violencia de Género</p>	<ul style="list-style-type: none"> - Sexo - Edad - Estado civil 	<p>Tipo de Investigación Descriptivo comparativo y cuantitativo transversal prospectivo</p> <p>Diseño de Investigación No experimental</p> <p>Población Mujeres y hombres de la Comunidad de San José del distrito de Belén, Iquitos.</p> <p>Muestra 50 personas conformada por 25 mujeres y 25 hombres de 20 a 40 años de edad que viven en la Comunidad San José en el distrito de Belén. Muestreo no probabilístico por conveniencia.</p> <p>Técnica La técnica utilizada en la presente investigación, es una encuesta estructurada.</p>	<p>Instrumento</p> <p><i>Conflict Tactics Scale (CTS2)</i> versión revisada del original (Strauss et al., 1996).</p> <p>Escala de Tácticas de Resolución de Conflictos adaptada a la población peruana de Vara Horna (1999) Administración Individual o colectiva</p> <p>La autora, interesada en conocer cuál es la percepción de violencia de género en mujeres y hombres de la Comunidad San José en el distrito de Belén en la ciudad de Iquitos busca comparar las percepciones de las mujeres y hombres, si están de acuerdo o en desacuerdo sobre la violencia de género.</p>

ANEXO N° 02: CARTA DE PRESENTACIÓN

Iquitos, 30 de marzo 2021 Sr.

Milton Cárdenas Salas.

Teniente Gobernador de la Comunidad San José

Presente. -

Asunto: Solicita autorización para aplicación de instrumento de investigación.

De mi consideración:

A través de la presente le saludo cordialmente y paso a expresarle que en mi calidad de Catedrático y Asesor de Investigación de la Universidad Científica del Perú, ubicada en la Av. Abelardo Quiñones 2.5 Km, sede principal en la ciudad de Iquitos, que teniendo conocimiento del cargo que ocupa en la comunidad San José, presento a mi Bachiller del Programa Académico de Psicología FIORELA AYALA LINARES DNI 71025895, la cual se encuentra en la etapa de aplicación del instrumento de su investigación de Tesina, titulada "Percepción de la Violencia de Género en mujeres y hombres de la comunidad San José del distrito de Belén 2022".

Solicito autorización para la aplicación de encuesta y el recojo de la información requerida con las personas de la comunidad en la que usted está al mando.

Atentamente.



Lic. Psic. Néstor Pérez Tenazoa. Mg.

Catedrático Universidad Científica del Perú

COMPROMISO DE HONOR

Iquitos, 30 de marzo 2022.

A través del presente escrito el suscrito Bach. Psic. **FIGRELA AYALA LINARES DNI 71025895**, egresada de la carrera profesional de Psicología de la Universidad Científica del Perú, se compromete a cumplir con las siguientes disposiciones académicas, conductuales y administrativas.

Me comprometo a respetar y asistir con puntualidad a las sesiones programadas para realizar las entrevistas y encuestas programadas a las mujeres y hombres de la comunidad San José del distrito de Belén.

No involucrarlos en actos que, por su trascendencia social, comprometan negativamente al prestigio de la comunidad San José, en perjuicio para la imagen y/o fines de esta.

No manifestar conductas que constituyan falta de honestidad, o estén reñidas con la moral y las buenas costumbres.

Siempre dirigirme con el respeto y consideración debida, a cualquier morador de la comunidad San José.

Atentamente



Bach. Psic. FIGRELA AYALA LINARES
DNI 71025895

ANEXO N° 03: CARTA DE ACEPTACIÓN

Iquitos, 02 de abril del 2022

Srta.:

Fiorela Ayala Linares Bachiller de Psicología

PRESENTE –

ASUNTO: Concedo autorización para el desarrollo de su investigación

A través del presente expreso mi cordial saludo y así mismo hacer de su conocimiento que le concedo el permiso correspondiente para ejecutar la investigación “Percepción de la Violencia de Género en mujeres y hombres de la comunidad San José del distrito de Belén, Iquitos 2022”, la cual se ejecutará en la comunidad que se encuentra bajo mi cargo.

En tal sentido autorizo el permiso correspondiente para la aplicación, calificación e interpretación del instrumento psicológico en la comunidad, la misma que servirá para el desarrollo de la presente investigación.

Sin otro particular, quedo de Usted.

Atentamente,

Milton Cárdenas Salas
05235283

ANEXO N° 04: CONSENTIMIENTO INFORMADO

Consentimiento Informado para Participantes de Investigación

La presente investigación es conducida por la Bachiller en Psicología Fiorela Ayala Linares de la Universidad Científica del Perú de la ciudad de Iquitos, departamento de Loreto, cuyo objetivo es conocer:

“PERCEPCIÓN DE LA VIOLENCIA DE GÉNERO EN MUJERES Y HOMBRES DE LA COMUNIDAD SAN JOSÉ DEL DISTRITO DE BELÉN – IQUITOS 2022”

Si usted accede a participar en este estudio, se le pedirá responder a las 62 preguntas que consta dicho instrumento, que le tomará aproximadamente 15 minutos de su tiempo. La participación en este estudio es estrictamente voluntaria. La información que se recoja será confidencial y no se usará para ningún otro propósito fuera de los de esta investigación, sus respuestas a la prueba serán anónimas. Una vez calificadas y codificadas las pruebas serán destruidas.

Si alguna de las preguntas durante la evaluación le parecen incómodas, tiene usted el derecho de hacérselo saber a la investigadora, o de no responderlas.

Desde ya le agradezco su participación.

Nombre del Participante

(En letras de imprenta)

Por favor responder las siguientes preguntas:

Tiene Pareja : SI - NO

Vive con su pareja : SI - NO

Estado civil : Soltero - Casado - Conviviente

Edad :

Género : Femenino - Masculino

ANEXO N° 05: ENCUESTA Y/O INSTRUMENTO

ENCUESTA

Por favor, señala con una X cuántas veces HICISTE TÚ cada una de estas conductas durante el último año junto a tu pareja, y cuántas veces las HIZO TU PAREJA.

Nunca ocurrió, Rara vez = Ocurrió entre 3 y 5 veces, Algunas veces= Ocurrió de 6 a 10 veces, A menudo= Ocurrió de 11 a 20 veces y Muy a menudo= Ocurrió más de 20 veces.

N°	Pregunta	Nunca	Rara vez	Algunas Veces	A Menudo	Muy a menudo
1	No le hago caso a las opiniones de mi pareja.					
2	Mi pareja no hace caso a mis opiniones.					
3	Durante una riña, me fui bruscamente.					
4	Durante un riña, mi pareja se fue bruscamente.					
5	Le dije a mi pareja que no quería que asistiera a reuniones sociales o saliera con sus amigos.					
6	Mi pareja me dijo que no quería que asistiera a reuniones sociales o saliera con mis amigos.					
7	Destruí a propósito algo que le pertenecía a mi pareja.					
8	Mi pareja destruyó a propósito algo que me pertenecía.					
9	Amenacé a mi pareja con abandonarla.					
10	Mi pareja me amenazó con abandonarme.					
11	Le impedí asistir a reuniones sociales o salir con sus amigos.					
12	Mi pareja me impidió asistir a reuniones sociales o salir con mis amigos.					
13	La hice enojar.					
14	Mi pareja me hizo enojar.					
15	La acusé o ridiculicé de tener la culpa de las discusiones.					
16	Mi pareja me acusó o ridiculizó de tener la culpa de las discusiones.					
17	La insulté de fea o gorda.					
18	Mi pareja me insultó de feo o gordo					
19	Le grité					
20	Mi pareja me gritó					
21	La maldije (“mentar la madre”)					
22	Mi pareja me maldijo (“mentar la madre”)					
23	La callé con violencia					
24	Mi pareja me cayó con violencia					
25	Amenacé con golpearla o lanzarle algo que puede herir.					

26	Mi pareja amenazó con golpearme o lanzarme algo que pueda herir.					
27	La acusé o me burlé que no sabe hacer el amor.					
28	Mi pareja me acusó y ridiculizó de no saber hacer el amor.					
29	La amenacé de muerte					
30	Mi pareja me amenazó de muerte.					
31	La empujé					
32	Mi pareja me empujó					
33	La sujeté por la fuerza.					
34	Mi pareja me sujetó por la fuerza					
35	Le di una bofetada (cachetada)					
36	Mi pareja me dio una cachetada					
37	La pateé.					
38	Mi pareja me pateó.					
39	La empuje violentamente contra la pared					
40	Mi pareja me empujó violentamente contra la pared.					
41	Le doblé el brazo, arañé o jalé de los cabellos.					
42	Mi pareja me dobló el brazo, arañó o jaló de los cabellos.					
43	Le lancé algo que podía herirla.					
44	Mi pareja me lanzó algo que podía herirme.					
45	Intenté usar un arma o cuchillo contra ella.					
46	Mi pareja intentó usar un arma o cuchillo contra mí.					
47	La golpeé con algo que podía herirla.					
48	Mi pareja me golpeó con algo que podía herirme.					
49	Le di una gorpiza.					
50	Mi pareja me dio una gorpiza					
51	La quemé intencionalmente					
52	Mi pareja me quemó intencionalmente.					
53	Le insistí para tener relaciones sexuales.					
54	Mi pareja insistió en tener relaciones sexuales.					
55	Intenté obligarla a tener relaciones sexuales					
56	Mi pareja intentó obligarme a tener relaciones sexuales.					
57	Usé amenazas para tener relaciones sexuales.					
58	Mi pareja usó amenazas para tener relaciones sexuales.					
59	Le prohibí utilizar métodos anticonceptivos.					
60	Mi pareja me prohibió utilizar métodos anticonceptivos.					
61	Usé la fuerza (sujetando, golpeando o usando un arma) para tener relaciones sexuales.					
62	Mi pareja usó la fuerza (sujetando, golpeando o usando un arma) para tener relaciones sexuales.					