



ESCUELA DE POSGRADO

TESIS

**“LA CORRUPCIÓN Y SU IMPACTO EN LA CALIDAD DE LAS OBRAS
SEGÚN POBLADORES DEL A.H EL BAMBÚ EN EL DISTRITO DE SAN
JUAN BAUTISTA - IQUITOS 2022”**

**PARA OPTAR EL GRADO ACADÉMICO DE MAGISTER EN
CIENCIAS E INGENIERÍA, MENCIÓN EN GERENCIA DE LA
CONSTRUCCIÓN**

Autores:

Juan Neyser Sánchez Sánchez

Rony Tuesta Meléndez

Asesor:

Mg. DELFOR RODRIGUEZ ANGULO

Código ORCID: 0009-0007-1842-6455

**LÍNEA DE INVESTIGACIÓN: INGENIERÍA DE LOS MATERIALES Y
CONSTRUCCIÓN DE INFRAESTRUCTURA**

Iquitos - Perú

2022

DEDICATORIA

A mis padres, esposa e hijos por apoyarme moralmente
durante todo este tiempo de estudios.

Juan Neyser Sánchez Sánchez

A mi familia por su apoyo incondicional durante esta etapa de
formación en mi vida.

Rony Tuesta Meléndez

AGRADECIMIENTO

Expreso gratitud y agradecimiento a la Universidad Científica del Perú por brindarme conocimientos que me servirán en mi vida profesional

Juan Neyser Sánchez Sánchez

A mis padres por mi formación como persona y a la Universidad Científica del Perú por forjarme profesionalmente en materia de mi carrera profesional

Rony Tuesta Meléndez

“Año de la unidad, la paz y el desarrollo”

ESCUELA DE
POSGRADO

ACTA DE SUSTENTACIÓN

Con, RESOLUCIÓN N° 215-2022-EPG-UCP, del 11 de noviembre del 2022, se designó al jurado evaluador: integrantes: Jorge Luis Tapullima Flores, presidente; Mgr. Marco Antonio Rodríguez Luna, miembro; y, Mgr. Marco Antonio Reátegui Meza, miembro y Mgr. Delfor Rodríguez Angulo, asesor de Tesis; y con RESOLUCIÓN N° 037-2023-UCP-EPG, del 07 de marzo del 2023, se autorizó la sustentación del informe final de Tesis para el 20 de marzo del 2023.

Siendo las 10:00 horas del día lunes 20 de marzo del 2023, se constituyó de modo presencial el jurado para escuchar la presentación y defensa del informe Final de Tesis: **“LA CORRUPCIÓN Y SU IMPACTO EN LA CALIDAD DE LAS OBRAS SEGÚN POBLADORES DEL A.H. EL BAMBÚ EN EL DISTRITO DE SAN JUAN BAUTISTA -IQUITOS 2022”**

Presentado por:

**SÁNCHEZ SÁNCHEZ, JUAN NEYSER y
TUESTA MELÉNDEZ, RONY**


Para optar el grado de MAGISTER EN CIENCIAS E INGENIERÍA, MENCIÓN EN GERENCIA DE LA CONSTRUCCIÓN

Luego de escuchar la sustentación y formuladas las preguntas, el Jurado pasó a la deliberación en privado, llegando a la siguiente conclusión:


La Sustentación es: Aprobado por Unanimidad

A las 11:00 horas culminó el acto público

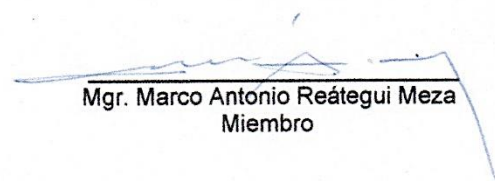
En fe de lo cual los miembros del Jurado firman el Acta



Mgr. Jorge Luis Tapullima Flores
Presidente



Mgr. Marco Antonio Rodríguez Luna
Miembro



Mgr. Marco Antonio Reátegui Meza
Miembro

Contáctanos:

Iquitos – Perú
065 - 26.1088 / 065 - 26.2240
Av. Abelardo Quiñones Km. 2.5

Sede Tarapoto – Perú
42 - 58.5638 / 42 - 58.5640
Leoncio Prado 1070 / Martines de Compagnon 933

Universidad Científica del Perú
www.ucp.edu.pe

**CONSTANCIA DE ORIGINALIDAD DEL TRABAJO DE INVESTIGACIÓN
DE LA UNIVERSIDAD CIENTÍFICA DEL PERÚ - UCP**

El presidente del Comité de Ética de la Universidad Científica del Perú - UCP

Hace constar que:

La Tesis titulada:

**"LA CORRUPCIÓN Y SU IMPACTO EN LA CALIDAD DE
LAS OBRAS SEGÚN POBLADORES DEL A.H EL BAMBÚ
EN EL DISTRITO DE SAN JUAN BAUTISTA - IQUITOS
2022"**

De los alumnos: **JUAN NEYSER SÁNCHEZ SÁNCHEZ Y RONY TUESTA
MELÉNDEZ** de la Escuela de Posgrado, pasó satisfactoriamente la revisión por
el Software Antiplagio, con un porcentaje de 16% de plagio.

Se expide la presente, a solicitud de la parte interesada para los fines que
estime conveniente.

San Juan, 01 de Marzo del 2023.



Dr. César J. Ramal Asayag
Presidente del Comité de Ética – UCP

Document Information

Analyzed document	UCP_Maestria_GerenciadelaConstruccion 2022_T_JuanSanchez_RonyTuesta_V1. Pdf.pdf (D159794274)
Submitted	2023-03-01 15:06:00
Submitted by	Comisión Antiplagio
Submitter email	revision.antiplagio@ucp.edu.pe
Similarity	16%
Analysis address	revision.antiplagio.ucp@analysis.urkund.com

Sources included in the report

SA	Universidad Científica del Perú / UCP-Maestría Gerencia de la Construcción_2022_Tesis Jorge Tapullima_V1.docx		66
	Document UCP-Maestria Gerencia de la Construcción_2022_Tesis Jorge Tapullima_V1.docx (D144158735) Submitted by: revision.antiplagio@ucp.edu.pe Receiver: revision.antiplagio.ucp@analysis.urkund.com		
SA	Universidad Científica del Perú / UCP_MaestríaenCienciasde laEducación,MenciónenGestiónyDocenciaEducativa _2021_Tesis_Jhosiveth_Zambrano_V1.pdf		1
	Document UCP_MaestríaenCienciasde laEducación,MenciónenGestiónyDocenciaEducativa _2021_Tesis_Jhosiveth_Zambrano_V1.pdf (D112650791) Submitted by: revision.antiplagio@ucp.edu.pe Receiver: revision.antiplagio.ucp@analysis.urkund.com		
SA	Universidad Científica del Perú / UCP_EPG_Maestríaengestióneducativa_2022_Tesis_EnithHuayambi_MarcoChecley_V1.pdf		1
	Document UCP_EPG_Maestríaengestióneducativa_2022_Tesis_EnithHuayambi_MarcoChecley_V1.pdf (D137026915) Submitted by: revision.antiplagio@ucp.edu.pe Receiver: revision.antiplagio.ucp@analysis.urkund.com		
SA	Universidad Científica del Perú / UCP_ESCUELA DE POSTGRADO_MAESTRÍA_EDUCACIÓN_2021_TESIS_MILAGROS HURTADO-ANGEL ROPO N_V1.pdf		1
	Document UCP_ESCUELA DE POSTGRADO_MAESTRÍA_EDUCACIÓN_2021_TESIS_MILAGROS HURTADO-ANGEL ROPO N_V1.pdf (D127950792) Submitted by: revision.antiplagio@ucp.edu.pe Receiver: revision.antiplagio.ucp@analysis.urkund.com		

Entire Document

i ESCUELA DE POSGRADO TESIS "LA CORRUPCIÓN

ÍNDICE DE CONTENIDO

	Página
PORTADA	
DEDICATORIA	ii
AGRADECIMIENTO	iii
ACTA DE SUSTENTACIÓN DE TESIS	iv
CONSTANCIA DE ORIGINALIDAD DE LA TESIS.....	v
ÍNDICE DE CONTENIDO	vii
ÍNDICE DE CUADROS.....	x
ÍNDICE DE GRÁFICOS	xi
RESUMEN.....	xii
ABSTRACT	xiii
INTRODUCCIÓN.....	1
CAPÍTULO I: MARCO TEÓRICO.....	4
1.1. Antecedentes de la investigación	4
1.2. Bases teóricas.....	14
1.2.1. La Corrupción	14
1.2.2. La calidad de obra	24
1.3. Marco conceptual.....	30
CAPÍTULO II: PLANTEAMIENTO DEL PROBLEMA	34
2.1. Descripción del problema	34
2.1.1. Problema general.....	37
2.1.2. Problemas específicos.....	37
2.2. Objetivos	37
2.2.1. General.....	37
2.2.2. Específicos	38
2.3. Justificación e importancia	38
2.4. Hipótesis	39
2.4.1. Hipótesis General	39
2.4.2. Hipótesis Específicos.....	39

2.5. Variables	39
2.5.1. Identificación de variables	39
2.5.2. Definición de las variables	40
2.5.3. Operacionalización de las variables	41
CAPÍTULO III: METODOLOGÍA	43
3.1. Nivel y tipo de estudio	43
3.1.1. Nivel de Investigación	43
3.2. Diseño de la Investigación.....	43
3.3. Población y Muestra.....	44
3.3.1. Población	44
3.3.2. Muestra.....	44
3.3.3. Técnicas de recolección de datos	45
3.3.4. Instrumentos de recolección de datos	45
3.3.5. Procedimiento de recolección de datos.....	45
3.4. Procesamiento y Análisis de datos	46
3.4.1. Procesamiento	46
3.4.2. Análisis de datos.....	46
CAPÍTULO IV: RESULTADOS	47
4.1. Análisis Descriptivo	47
4.1.1. Diagnóstico de la Corrupción	47
4.1.2. Diagnóstico de Calidad De las obras	53
4.2. Análisis Inferencial	55
4.2.1. Relación entre la Corrupción Y Su Impacto En La Calidad De las Obras	55
CAPÍTULO V: DISCUSIÓN. CONCLUSIONES. RECOMENDACIONES	58
5.1. Discusión.....	58
5.2. Conclusiones.....	62
5.2.1. Conclusiones Específicas	62
5.2.2. Conclusión General	62
5.3. Recomendaciones.....	63
5.3.1. Recomendaciones Específicas	63
5.3.2. Recomendación General	64

REFERENCIAS BIBLIOGRÁFICAS.....	65
ANEXOS	70
ANEXO N° 01: Matriz de Consistencia	71
ANEXO N° 02: Instrumento de Recolección de Datos	73
ANEXO N° 03: Informe de Validez y Confiabilidad	77
ANEXO N° 04: Solicitud de Inscripción y Aprobación del Informe Final de Tesis.....	86
ANEXO N° 05: Carta de Aceptación de Asesoramiento del Informe Final de Tesis.....	87

ÍNDICE DE CUADROS

CUADRO 1. Tráfico De Influencias en el A.H El Bambu En El Distrito De San Juan Bautista - Iquitos 2022	47
CUADRO 2. Soborno en el A.H El Bambú En El Distrito De San Juan Bautista - Iquitos 2022	49
CUADRO 3. Sobrevaloración en el A.H El Bambú En El Distrito De San Juan Bautista - Iquitos 2022.....	50
CUADRO 4. Corrupción en el A.H El Bambú En El Distrito De San Juan Bautista – Iquitos 2022	52
CUADRO 5. Calidad De las Obras en el A.H El Bambú En El Distrito De San Juan Bautista - Iquitos 2022.	53
CUADRO 6. La Corrupción Y Su Impacto En La Calidad De las Obras Según Pobladores Del A.H El Bambú En El Distrito De San Juan Bautista - Iquitos 2022.....	55

ÍNDICE DE GRÁFICOS

GRÁFICO N° 1 .	Tráfico De Influencias en el A.H El Bambu En El Distrito De San Juan Bautista - Iquitos 2022	48
GRÁFICO N° 2.	Soborno en el A.H El Bambú En El Distrito De San Juan Bautista - Iquitos	49
GRÁFICO N° 3.	Sobrevaloración en el A.H El Bambú En El Distrito De San Juan Bautista – Iquitos 2022	51
GRÁFICO N° 4.	Corrupción en el A.H El Bambú En El Distrito De San Juan Bautista – Iquitos 2022	52
GRÁFICO N° 5.	Calidad De Las Obras en el A.H El Bambú En El Distrito De San Juan Bautista - Iquitos 2022.....	54

LA CORRUPCIÓN Y SU IMPACTO EN LA CALIDAD DE LAS OBRAS SEGÚN POBLADORES DEL A.H EL BAMBÚ EN EL DISTRITO DE SAN JUAN BAUTISTA - IQUITOS 2022

Autores: Juan Neyser Sánchez Sánchez
Rony Tuesta Meléndez

RESUMEN

La investigación tuvo como objetivo: Determinar el nivel en que se relaciona la Corrupción y su Impacto En La Calidad De Las Obras Según Pobladores Del A.H El Bambú En El Distrito De San Juan Bautista - Iquitos 2022.

La investigación fue de tipo Correlacional y diseño no experimental transeccional correlacional. La población la conformó 240 viviendas y la muestra fue 148 viviendas de la provincia de Maynas del Departamento de Loreto.

Las técnicas que se emplearon en la recolección de datos fueron la encuesta y el análisis documental y el instrumento el cuestionario.

El análisis de los datos se realizó empleando la estadística descriptiva para el estudio de cada variable y la estadística inferencial no paramétrica Chi Cuadrada para la demostración de la hipótesis.

El resultado de la investigación demostró que: la Corrupción se relaciona en forma Alta con la Calidad De Las Obras Según Pobladores Del A.H El Bambú En El Distrito De San Juan Bautista - Iquitos 2022, cuando se obtuvo $r = 91\%$.

Palabras Claves: Corrupción. Calidad De Las Obras.

**CORRUPTION AND ITS IMPACT ON THE QUALITY OF THE WORKS
ACCORDING TO RESIDENTS OF A.H EL BAMBÚ IN THE DISTRICT
OF SAN JUAN BAUTISTA - IQUITOS 2022**

Authors: Juan Neyser Sánchez Sánchez
Rony Tuesta Meléndez

ABSTRACT

The objective of the investigation was: To determine the level at which Corruption and its Impact on the Quality of the Works is related, according to the inhabitants of the AH El Bambú in the District of San Juan Bautista - Iquitos 2022.

The research was of the Correlational type and a non-experimental transectional correlational design. The population was made up of 935 homes and the sample was 240 homes in the province of Maynas in the Department of Loreto.

The techniques used in data collection were the survey and documentary analysis and the instrument the questionnaire.

The data analysis was carried out using descriptive statistics for the study of each variable and non-parametric inferential statistics Chi Square for the demonstration of the hypothesis.

The result of the investigation showed that: Corruption is highly related to the Quality of the Works According to Populations of AH El Bambú in the District of San Juan Bautista - Iquitos 2022, when $r = 91\%$ was obtained.

Keywords: Corruption. Quality Of The Works.

INTRODUCCIÓN

La corrupción es el término que se da cuando el funcionario público , encargado de velar por presupuesto público hace uso indebido de su cargo para aprovecharse ilícitamente haciendo favores con la finalidad de buscar un beneficio propio ; entonces entrando un poco más para saber cómo se ramifica encontramos que los más comunes se dan por la información que se obtiene de los funcionarios públicos en nuestro caso asesorado por ellos para el direccionamiento de las obras a los empresarios constructores el cual hacen hasta lo imposible mediante sobornos con dinero o materialmente para acceder a información clave , en este también se da el tráfico de influencias cuyo origen es politizado ya que los funcionarios también intervienen en estos puntos para acelerar procesos de pago o licitaciones en beneficio de los contratistas. También observamos en estas áreas de infraestructura de los gobiernos locales y regionales la sobrevaloración de servicios tanto en perfiles técnicos y expedientes técnicos aumentando los Metrado a ejecutar , la cantidad de material y precio original que estos materiales tienen para evitar los impactos negativos que se puedan dar en las obras para el presente estudio la población tiene el principal deber de comunicar y fiscalizar las obras que se realizan en sus diferentes partes de su distrito, en la mayoría de los casos se presentan demoras en la construcción de obras por la falta de material que pudo haberse previsto desde el inicio de la construcción de las obras , pero también se dan por “prestar” los materiales destinados a una obra y con ello se procura avanzar otras que se encuentran paralizadas al final se darán cuenta que no terminarán de acuerdo a su cronograma de avance de obra y el gasto incrementará , en las obras también se da el caso si no se ha realizado una correcta supervisión durante la ejecución de las obras estas presentarán vicios ocultos que a primera vista no se va a notar los esfuerzos salvo en el tiempo después de recepcionada la obra es allí cuando si ha habido un acto de sustracción de materiales , acero o material de obras estas quedarán con una calidad deficiente y colapsarán en poco tiempo (Yaranga,

L. 2017) en su investigación “Diagnostico De La Calidad En La Supervisión De Obras Públicas Ejecutadas Por El Gobierno Regional De Huancavelica En La Provincia De Huancavelica En Los Años 2015 - 2016”, Se determinó que el cumplimiento de la supervisión de las obras ejecutadas por el Gobierno regional de Huancavelica en la Provincia de Huancavelica en los años 2015 – 2016, el promedio obtenido se encuentra dentro de lo esperado, ya que casi siempre cumple con las obligaciones determinadas por la Ley, y teniéndose un valor de t de student $t_s = 102.088$, que es mayor al punto crítico ($t_{s 0.95} = 9.575$), por lo tanto al estar este valor en la región de rechazo, se aceptó la hipótesis alterna (H_1), con una significación de 0.05 y con una prueba de hipótesis al 95%.

Esta la investigación servirá para tener conocimiento la relación que tiene la corrupción con la calidad de las obras y las acciones que se tomaran tanto las instituciones que están fiscalizando, los gobiernos locales, gobierno nacional e instituciones de control sobre las obras en el distrito de san juan bautista y como podrían servir las capacitaciones por cada una de estas hacia el beneficiario final que es la población y así disminuir la corrupción y aumentar la calidad de la misma , elevando la calidad de vida de las personas.

El estudio presenta la siguiente estructura.

Capítulo I: Marco Teórico que considera antecedentes, bases teóricas y definición de términos básicos.

Capítulo II: Planteamiento del Problema que comprende: Descripción y formulación del problema, objetivos, justificación e importancia, hipótesis y variables.

Capítulo III: Metodología que considera: Nivel, Tipo y Diseño de Investigación, población y muestra, técnicas, instrumentos y

procedimientos de recolección de datos, procesamiento y análisis de los datos.

Capítulo IV: Resultados.

Capítulo V: Discusión, conclusiones y recomendaciones.

Referencias bibliográficas

Anexos

CAPÍTULO I: MARCO TEÓRICO

1.1. Antecedentes de la investigación

A nivel internacional

Saldarriaga & Andrade, (2019). Tesis maestría Especialización En Gerencia titulada: Influencia De La Corrupción En La Calidad De Los Proyectos De Infraestructura En Colombia.

Tipo de investigación: exploratorio.

Diseño: Descriptivo

Conclusión:

Vivimos en una sociedad donde la corrupción hace parte de nuestra cultura, donde siempre se busca el beneficio personal, encaminando así su vida laboral a la aplicación de ciertas formas ilegales que afectan principalmente la calidad de los proyectos de infraestructura en el país.

Existen distintas formas de corrupción que afectan la calidad de las obras durante su planeación, construcción y liquidación, desligando las éticas profesionales que le rigen a los profesionales relacionados en el tema, concluyendo que la capacitación que tienen hoy en día varios profesionales con respecto a la ética es muy mínima, llevándolos así a actos delictivos que afectan la economía, cultura y sociedad de un país

Las conclusiones por ítem de investigación son:

Las implicaciones de la corrupción producen un grado de afectación en las obras civiles, donde el más alto es la pérdida de vidas humanas y patrimonio económico público o privado.

Existen distintas causas que hacen que la corrupción se mantenga y siga creciendo en una sociedad; Pero si seguimos unas reglas determinadas para no involucrar dicho acto delictivo en el proceso de contratación, ejecución del proyecto y liquidación, se vería moderada la mala calidad de las obras civiles.

Las propuestas de buenas prácticas, buscan la mejora continua de

los proyectos de obra civil, buscando mitigar la influencia de la corrupción en la calidad, y como resultado obtener obras de alta calidad que aporten al desarrollo económico, social y cultural de la sociedad colombiana.

Lozano, M. (2011). Tesis maestría Administración Y Políticas Públicas titulada “Irregularidades En El Fondo De Aportaciones Para La Infraestructura Social (Fais): Una Aproximación Al Estudio De La Corrupción En La Obra Pública En México” en el Centro De Investigación Y Docencia Económicas A.C.

Tipo de investigación: Descriptiva

Diseño: aplicada

Conclusión:

Los tres apartados describieron la información que generó la ASF y los órganos estatales con respecto al cumplimiento de objetivos, el tipo de gestión que realizaron los municipios y una conclusión general sobre el ejercicio del Fondo. Es evidente que existe una dificultad inicial para analizar estos tres temas; los criterios para categorizar y determinar calificaciones no son explicados por la ASF en el Informe de Cuenta Pública. Por lo anterior, quienes intenten analizar las fichas de auditoría enfrentan la complejidad de explicar los datos a la luz de categorizaciones poco claras y en ocasiones aparentemente inconsistentes.

Además del reto de investigación otro lo enfrentan quienes realizan el proceso de fiscalización, por ejemplo, los órganos estatales. Es indispensable que estos órganos tengan las herramientas (de información y conocimiento) para clasificar adecuadamente a un municipio dentro de una u otra categoría de gestión y de cumplimiento de objetivos. Si bien, no es la labor de los órganos de fiscalización evaluar o medir el desempeño de los fondos federales, podría establecerse una rúbrica, e informar sobre su construcción, para efectivamente homogeneizar el proceso de revisión y, por ende,

generar información de mayor calidad y con mejor sustento.

Torres & Martines, (2017). en la investigación para su Tesis de maestría Especialista en Interventoría y Supervisión de la construcción, titulada: “Corrupción En El Sistema De Contratación Y Ejecución De Obras Públicas En Colombia”. en la División de ingenierías y Arquitectura de la Universidad Santo Tomas de Bucaramanga

Tipo de investigación: Descriptiva

Diseño: aplicada

Conclusión:

La corrupción es uno de los flagelos que mayor daño le causa a las comunidades en todos los países del mundo y en especial a los países en vía de desarrollo como Colombia, debido a que permite la permeabilidad de estrategias fraudulentas a los sistemas políticos, destruye la democracia, deterioran la confianza ciudadana en las instituciones y contribuye en la pérdida de legitimidad del Estado. Provocando ineficiencia gubernamental, política pública pobre, deficiencia de infraestructura pública, ineficacia judicial, y un alto nivel de atraso en aspectos socioeconómicos y culturales que fomentan la violencia, la pobreza y la desigualdad.

En la actualidad, el cáncer de la corrupción ha hecho metástasis desarrollando grandes redes clientelistas con vínculos internacionales, que han extendido su dominio por encima del poder legal de los países, permeando sin escrúpulos todas las estructuras políticas, sociales y económicas. Mediante al favorecimiento de los grupos dominantes, crean nuevas estrategias para ganar impunidad, debido a la escasa legislación internacional que existe para combatirla y la idiosincrasia social altamente permisiva de los países con mayor afectación, que contribuyen a su fortalecimiento. La ciudadanía está muy alejada de la soberanía lo cual genera problemas de legitimidad política y por tanto jurídica.

De igual manera, Colombia como estado social de Derecho, ha ido sufriendo deterioro en sus instituciones públicas, debido a la pérdida de valores y ética de los individuos, quienes buscan alcanzar a toda costa obtener la riqueza mediante la práctica corrupta, limitando el desarrollo de los principios y los objetivos del Estado, al concentrar de manera amañada en manos de unos pocos los recursos que deberían destinarse a intereses colectivos, como el desarrollo de suficiente y adecuada infraestructura pública para el bienestar y disfrute de los derechos constitucionales de las comunidades.

A pesar de la implementación del estatuto anticorrupción, la falta de legislación penal en términos específicos de corrupción permite alta discrecionalidad en las instituciones públicas, lo que da vía libre a los intereses desdibujados de algunos funcionarios, contratistas y gobernantes. El hecho de que la corrupción no este específicamente tipificada como delito, permite que se promueva el adagio popular “lo que no está prohibido, está permitido” por parte de la cultura de la corrupción. La práctica muestra que la principal causa de los “elefantes blancos” y las obras inconclusas es la corrupción precontractual y la ineficiente pre factibilidad de los proyectos, de este modo se evidencia la necesidad de Sin embargo, gracias al empeño de personas que particularmente luchan, en ocasiones con altos costes personales y profesionales, actualmente el país vive un contexto social de rechazo a la corrupción, el cual demanda acciones más agresivas e independientes de intereses políticos para combatirla. Es indispensable que se aumente la capacidad del Estado para cumplir y hacer cumplir las normas que regulan la contratación y ejecución de obras públicas dentro de altos estándares de calidad. Además de generar políticas públicas para protección de los derechos ciudadanos, se necesita lograr que los dineros públicos sean invertidos correctamente en la construcción

de infraestructura necesaria para darle cumplimiento a dichas políticas eficientemente y en pro de la comunidad. Por ejemplo, de nada sirve que la constitución señale que la vivienda, la educación, la salud, etc. son un derecho, sino se cuenta con la infraestructura necesaria que le permita al Estado desarrollar dicha función.

A nivel nacional:

Noriega, C. (2021). en la investigación para su Tesis de maestría Maestro En Ciencias Con Mención En: Gerencia En La Construcción, titulada: “Factores Relacionados A La Corrupción En Obras De Construcción En Arequipa 2019”. en la Unidad De Posgrado De La Facultad De Arquitectura Y Urbanismo de la Universidad Nacional De San Agustín De Arequipa

tipo de estudio: Aplicada.

Diseño: Experimental.

Conclusión:

Luego de obtener los resultados y tomando en cuenta la justificación del presente trabajo, donde se define los alcances de la investigación, se analizó los factores relacionados a la corrupción en la construcción desde la concepción del proyecto hasta su ejecución, y, siguiendo la línea de investigación de Gestión de Riesgos se concluye que:

- A la luz de los resultados obtenidos en el presente estudio, se determinó que: desde su concepción hasta antes de la construcción, existe relación significativa de los factores: Falta de Transparencia en la información, Burocracia Clientelista y Baja Probabilidad de ser Descubierto, que están relacionados con los riesgos de corrupción de tipos: Tráfico de influencias, Organización clientelar y la corrupción por soborno-coimas.
- En el proceso de licitación de una obra pública, sucede una violación al derecho de competencia, donde utilizan distintas

formas para garantizar la adjudicación direccionada. Por lo tanto, existe Burocracia Clientelista como factor que está relacionado a la corrupción en la concepción de obras públicas en la fase de Licitación durante la Presentación de Ofertas.

- Del mismo modo, durante ejecución, existe relación significativa de los factores: Falta de Transparencia en la información, baja Probabilidad de ser Descubierto, Burocracia Clientelista y Mala Calidad, que están relacionados con los riesgos de corrupción de tipo: Modalidad de contrato, Demoras, Engaño y Sobrecostos.
- Finalmente, la calidad de trabajos realizados durante la ejecución de la construcción se encuentra el factor de Baja probabilidad de ser descubierto, lo cual muestra que puede existir corrupción en toda esta etapa, sin ser identificadas.

Angeles, F. (2021). en la investigación para su Tesis de pregrado, titulada: “Impacto De La Corrupción En El Crecimiento Económico, Un Análisis De La Comunidad Andina”. en la Facultad de Ciencias Empresariales y Económicas de la Universidad de Lima.

tipo de estudio: Aplicada.

Diseño: Experimental

Conclusión:

La presente investigación toma en consideración 5 economías de la Comunidad Andina (Bolivia, Chile, Ecuador, Colombia y Perú) para un periodo de estudio del 2000 al 2019, periodo marcado por importantes acontecimientos de la región, los que concluyen que dada las distintas características que atravesó cada país conviene analizar un modelo que tome en consideración ello.

- Asimismo, en principio el modelo se analiza por los métodos pooled, efectos fijos y efectos aleatorios, permitiendo encontrar que, dadas las diferencias mencionadas anteriormente, se plantee la adición de un modelo de efectos fijos con dummies

en el intercepto. Los resultados concluyen, que el modelo elegido es este último por capturar las características de cada país.

- En una segunda etapa se realiza las evaluaciones conociendo que además de características de cada país también existe heterogeneidad en los coeficientes de las variables, es decir, el impacto de cada variable en cada país puede ser distinta, para dar solución a ello se plantea un nuevo modelo que incluya esta especificación, a través de él se realizan las pruebas y correcciones para obtener el modelo final de la estimación. Es importante acotar que las distintas transformaciones por las que ha podido pasar el modelo en evaluación permiten capturar de una mejor manera el impacto de la corrupción en el crecimiento económico.
- Los principales resultados encontrados en este último modelo muestran que la relación entre la variable corrupción y crecimiento económico en la mayoría de países guarda una relación negativa. Asimismo, las variables gasto público, inversión extranjera directa y gasto en educación per cápita tienen una relación positiva respecto al crecimiento, es decir ante un incremento en cualquier de ellas se producirá un mayor crecimiento económico.

Yaranga, L. (2017). en la investigación para su Tesis de posgrado, titulada: "Diagnostico De La Calidad En La Supervisión De Obras Públicas Ejecutadas Por El Gobierno Regional De Huancavelica En La Provincia De Huancavelica En Los Años 2015 - 2016". en la Facultad de Ciencias Empresariales de la Universidad Nacional De Huancavelica.

tipo de estudio: Descriptivo simple. Diseño: No Experimental

Conclusión:

1. Se determinó que el cumplimiento de la supervisión de las

obras ejecutadas por el Gobierno regional de Huancavelica en la Provincia de Huancavelica en los años 2015 –2016, el promedio obtenido se encuentra dentro de lo esperado, ya que casi siempre cumple con las obligaciones determinadas por la Ley, y teniéndose un valor de t de student $t_s = 102.088$, que es mayor al punto crítico ($t_{s 0.95} = 9.575$), por lo tanto al estar este valor en la región de rechazo, se aceptó la hipótesis alterna (H_1), con una significación de 0.05 y con una prueba de hipótesis al 95%.

2. Se determinó que el cumplimiento de la función de control de precios por parte de la supervisión de las obras ejecutadas por el Gobierno Regional de Huancavelica en la Provincia de Huancavelica en los años 2015 –2016”, el promedio obtenido se encuentra dentro de lo esperado, existiendo una media que indica que casi siempre cumple con las obligaciones establecidas por Ley, y teniéndose un valor de t de student $t_s = 138.02$, que es mayor que el punto crítico ($t_{s 0.95} = 9.575$), por lo tanto al estar este valor en la región de rechazo, se aceptó la hipótesis alterna (H_1), con una significación de 0.05 y con una prueba de hipótesis al 95%.
3. Se determinó que el cumplimiento de la función de control de plazo por parte de la supervisión de las obras ejecutadas por el Gobierno Regional de Huancavelica en la Provincia de Huancavelica en los años 2015 –2016”, el promedio obtenido se encuentra dentro de lo esperado, existiendo una media que indica el cumplimiento de casi siempre de las obligaciones determinadas por Ley, y teniéndose un valor de t de student $t_s = 85.969$, que es mayor que el punto crítico ($t_{s 0.95} = 9.575$), por lo tanto al estar este valor en la región de rechazo, se aceptó la hipótesis alterna (H_1), con una significación de 0.05 y con una prueba de hipótesis al 95%.
4. Se determinó que el cumplimiento de la función de control de

calidad por parte de la supervisión de las obras ejecutadas por el Gobierno Regional de Huancavelica en la Provincia de Huancavelica en los años 2015 –2016”, el promedio obtenido se encuentra dentro de lo esperado, existiendo una media que indica el cumplimiento regular de las obligaciones determinadas por Ley, y teniéndose un valor de t de student $t_s = 403.000$, que es mayor que el punto crítico ($t_s 0.95= 9.575$), por lo tanto al estar este valor en la región de rechazo, se aceptó la hipótesis alterna (H1), con una significación de 0.05 y con una prueba de hipótesis al 95%.

5. Se determinó que el cumplimiento de la función de control de obligaciones contractuales por parte de la supervisión de las obras ejecutadas por el Gobierno Regional de Huancavelica en la Provincia de Huancavelica en los años 2015 –2016”, el promedio obtenido se encuentra dentro de lo esperado, existiendo una media que indica el cumplimiento regular de las obligaciones determinadas por Ley, y teniéndose un valor de t de student $t_s = 123,507$, que es mayor que el punto crítico ($t_s 0.95= 9.575$), por lo tanto al estar este valor en la región de rechazo, se aceptó la hipótesis alterna (H1), con una significación de 0.05 y con una prueba de hipótesis al 95%.
6. Se determinó que el cumplimiento de la función de actividades posteriores al término de la obra por parte de la supervisión de las obras ejecutadas por el Gobierno Regional de Huancavelica en la Provincia de Huancavelica en los años 2015 –2016”, el promedio obtenido se encuentra dentro de lo esperado, existiendo una media que indica el cumplimiento casi siempre de las obligaciones determinadas por Ley, y teniéndose un valor de t de student $t_s = 80,909$, que es mayor que el punto crítico ($t_s 0.95= 9.575$), por lo tanto al estar este valor en la región de rechazo, se aceptó la hipótesis alterna (H1), con una significación de 0.05 y con una prueba de hipótesis al 95%.

A nivel local:

Ramirez, F. (2022). en la investigación para su Tesis de posgrado de la Maestría En Ciencias E Ingeniería Mención Gerencia De La Construcción, titulada: “Relación De La Gestión Pública Y La Calidad De Obras De Pistas Y Veredas Según Pobladores Del Aahh Eliane Karp En El Distrito De San Juan Bautista - Iquitos 2021”. de la Universidad científica del peru.

tipo de estudio: Descriptiva.

Diseño: Experimental

Conclusión:

- a) Se determinó que existe una correlación significativa entre la gestión pública y la calidad de obras de pistas y veredas según percepción de los pobladores AAHH Eliane Karp en el Distrito de San Juan Bautista - Iquitos 2021 del AAHH Eliane Karp en el Distrito de San Juan Bautista - Iquitos 2021.
- b) De acuerdo a los resultados de trabajo de campo, plasmados en los cuadros estadísticos del N° 01 al N° 07 se estableció que existe una significativa correlación entre la gestión pública y la calidad de obras de pistas y veredas, considerando el impacto social, según percepción de los pobladores del AAHH Eliane Karp en el Distrito de San Juan Bautista - Iquitos 2021.
- c) De acuerdo a los resultados de trabajo de campo, plasmados en los cuadros estadísticos del N°08 al N°16 se logró determinar que existe una significativa correlación entre la gestión pública y la calidad de obras de pistas y veredas, considerando el impacto ambiental, según percepción de los pobladores del AAHH Eliane Karp en el Distrito de San Juan Bautista - Iquitos 2021.

De acuerdo a los resultados de trabajo de campo, plasmados en los cuadros estadísticos del N° 17 al N°22 se logró evidenciar que existe una significativa correlación entre la gestión pública y la calidad de obras de pistas y veredas, considerando el impacto de cultura organizacional, según percepción de los pobladores del AAHH Eliane Karp en el Distrito de San Juan Bautista - Iquitos 2021.

1.2. Bases teóricas

1.2.1. La Corrupción

La corrupción es la práctica que consiste en hacer abuso de poder, de funciones o de medios para sacar un provecho económico o de otra índole. Se entiende como corrupción política por ejemplo en el presente caso, al mal uso del poder público para obtener una ventaja ilegítima. (Rolando & Bustinza, 2017, p. 52).

El factor principal que tiene que ver en la corrupción, es la justicia, como afirma Quiroz (2013), que la corrupción es un fenómeno que tiene una continuidad desde que aparecieron los Estados y las civilizaciones, donde las manipulaciones del poder y la justicia fueron corruptas, y son corruptas hasta la actualidad. Claro que algunas sociedades en el transcurso de su historia, han puesto freno, pero no han logrado eliminarlo por completo, dado que se encuentra arraigado en las relaciones humanas (p. 39).

Por otra parte, la persona, no solamente se corrompe, sino que también asume una serie de estrategias para encubrir la corrupción tratando de corromper a otros, formando de esta manera una estructura corrupta, poniendo así en peligro a todo un entorno social en cuanto a su ética, cultura e integridad. En una sociedad corrupta se impone lo material a lo espiritual. Los corruptos,

dándose cuenta o no, viven en una pobreza ética, afectiva y emocional, apropiándose de todo lo posible, incluyendo personas (Concha, 2014, p.62).

Ramon (2014), hace un análisis lingüístico de la corrupción, afirma que proviene del latín rumpere, que significa romper, dividir, quebrar, violar, anular; que a su vez se deriva de corrumpere, cuyo significado es alteración, desunión, descomposición.

Corrumpere, entonces, debería significar: “romper con”, “romper en unión de”, pero en realidad quiere decir “echar a perder, pudrir”. En consecuencia, aquí para que se dé la corrupción, debe haber dos espacios, uno es el del corruptor y el otro es del que se deja corromper, entre ellos se produce el acto corrupto, que sería el mal o se podría decir que es como la bacteria que pudre, que destruye el bienestar social, que divide a la sociedad. (p.6).

La corrupción se encuentra presente en las compras estatales debido al manejo intenso de recursos económicos (Campos 2007, pág. 205). El trabajo de Campos ofrece una visión jurídica del problema de la corrupción, analizado desde los principios rectores de la contratación pública. Plantea la necesidad de la observancia de los mismos y propone un modelo ideal de licitación, donde traslada la responsabilidad de su uso adecuado a los funcionarios públicos.

Mujica, (2011) señala que: Las investigaciones señalan que el fenómeno de la corrupción en algunos sectores no se limita al orden regular de la mafia, ni a la estabilidad de una clientela. En el Perú se tiene una lógica menos sólida, menos ordenada y más compleja y difusa que las mafias o clientelas, por lo que hay que entrever los modos particulares en que se ejercen los actos de corrupción

Klitgaard, (2000). Nos dice que es: Una analogía imperfecta pero útil. La corrupción es como una enfermedad pandémica. Se observa en todos los países, pero su incidencia es más fuerte y nociva en algunos de ellos. Tiene consecuencias sociales a muchos niveles, incluido el económico. Por último, es una enfermedad contagiosa difícil de combatir que puede adaptarse a las medidas correctivas

Quiroz, A. (2013) nos dice que: El Perú es un caso clásico de un país profundamente afectado por una corrupción administrativa, política y sistemática, tanto en su pasado lejano como en el más reciente. No obstante, sus efectos recurrentes y cíclicos, es sorprendente lo poco que sabemos acerca de las causas específicas de la corrupción y sus costos económicos e institucionales en el largo plazo.

En el Perú se está institucionalizando la corrupción, día a día, se vuelve parte de la cultura de la población, de autoridades y sobre todo en funcionarios públicos, es decir, aceptamos la corrupción, según Paula López en el foro técnico ISO 37001 CIP 2019. Es por ello que el principal problema en el Perú es la corrupción, superando a la delincuencia según el INEI (2019). Según Transparency International (2018) en una escala de 0 a 100 donde cero es altamente corrupto y 100 muy limpio, el Perú tiene un puntaje de 36, es decir, nos encontramos dentro de los países más corruptos del mundo.

Según (UNCTAD, 2005) señala que: La corrupción en el sector de la construcción no sólo afecta a las economías, sino que también les da forma. Los funcionarios corruptos del gobierno conducen el desarrollo económico y social hacia grandes proyectos de infraestructura de capital intensivo que parecen ser el caldo de

cultivo para la corrupción, y al hacerlo, afectan los programas de salud y educación. Los costos de la oportunidad resultan muy altos, y los más afectados son los pobres. Si no fuera por la corrupción en la construcción, mucho más dinero podría gastarse en salud y educación y más países en desarrollo tendrían un futuro sostenido, apoyado en una economía de mercado efectiva y en el imperio de ley.

Se identificaron doce formas de corrupción en la industria de la construcción de la siguiente manera: soborno, fraude, colusión, manipulación de licitaciones, malversación, soborno, conflicto de intereses, tráfico de influencia, deshonestidad y conducta injusta, extorsión, negligencia, empresas fachada y nepotismo ((Le, Y. Shan, M. A, P. 2014).

La Defensoría de Pueblo (2017), considera a los siguientes principales delitos de corrupción:

- ✓ Peculado: Cuando el funcionario o servidor público se apropia, utiliza en cualquier forma, para sí o para otro, dinero o bienes que se le hayan confiado por la condición de su cargo.
- ✓ Colusión: Según la Real Academia Española, coludir significa establecer un pacto ilícito que acuerdan dos personas u organizaciones con el fin de perjudicar a un tercero, en este caso el Estado, cuyo patrimonio es afectado de manera directa.
- ✓ Negociación incompatible o aprovechamiento indebido del cargo: Cuando el funcionario o servidor público, en forma directa o indirecta por acto simulado, se interesa indebidamente, en provecho propio o de un tercero, de cualquier contrato u operación en que interviene.
- ✓ Malversación: Un funcionario o servidor público incurre en el

delito de malversación de fondos cuando le da al dinero o los bienes que administra, una aplicación diferente de aquella a la que están destinados, afectando el servicio o la función encomendada.

- ✓ Cohecho activo: Incurre en el delito de cohecho activo quien ofrece, da o promete a un funcionario o servidor público un donativo, promesa, ventaja o beneficio. La contraparte de esta figura penal es el cohecho pasivo.
- ✓ Cohecho pasivo: Este delito es conocido en términos coloquiales como 'coima'. Se da cuando un funcionario o servidor público acepta, recibe, solicita o condiciona su actuar a la entrega o la promesa de donativo o ventaja de parte de un ciudadano.
- ✓ Colusión: Cuando un funcionario o servidor público, abusando de su cargo, obliga o induce a una persona a dar o prometer indebidamente, para sí o para otro, un bien o un beneficio patrimonial.

Si al problema del bajo nivel de competencia en la contratación pública se agrega el de la corrupción, el resultado es la sobrevaloración de precios en las compras públicas (Marca & Escobar, 2015, pp. 234–235), por lo que entre el 20 y el 25 % de los montos contratados pueden perderse como consecuencia de la corrupción (OECD, 2013, p. 21). En el Perú, la corrupción habría costado de 20 a 30 % del presupuesto público (3 a 4 % del PBI) desde nuestra independencia hasta el final del gobierno de Alberto Fujimori, lo que habría significado una pérdida de oportunidad para el crecimiento de 40 a 50% (Quiroz, 2005). Cabe señalar que el costo de la corrupción en la contratación pública no se limita a la afectación patrimonial, sino que también distorsiona la competencia, puede reducir la calidad, sostenibilidad y seguridad de los proyectos de inversión pública y de las adquisiciones;

además, genera desconfianza en el gobierno y en el sistema de contratación pública (Kühn & Sherman, 2014, p. 4), es decir, también afecta al mercado interno.

PRIMERA DIMENSIÓN: Tráfico de influencias:

Noriega, A (2021) señala que : es la injerencia de un servidor publico en un proceso de contratación de servicios de una entidad pública de la rama ejecutiva. El servidor utiliza de manera indebida su posición como miembro de una corporación pública para presionar el direccionamiento de un proceso precontractual e incidir en la adjudicación de una licitación a favor de un proponente en particular; afectando de manera grave los principios de selección objetiva, transparencia, responsabilidad, igualdad y economía, previstos en el estatuto de contratación pública, y poniendo en grave riesgo la prestación de un servicio directamente relacionado con la satisfacción de necesidades básicas de una colectividad. (Pag 35,56)

Pontificia Universidad Católica del Perú (2018) señala que : El tráfico de influencias es un delito donde se involucran dos o más personas; existe un agente encargado de ofrecer la influencia y por otro lado el que compra la influencia. Pero éste último solamente es cómplice o también llamado instigador. De tal manera que el delito se consuma cuando se efectúa la intercesión entre el comprador de influencias y el que trafica con la influencia a cambio de otorgar el beneficio de cualquier índole.

Muñoz, (2015). La conducta de tráfico de influencias “en sentido estricto” consiste en aprovecharse de determinadas relaciones personales y/o laborales y/o jerárquicas con un funcionario o autoridad, influir o intentar influir en él a fin de obtener una resolución que reporte un beneficio económico directo o indirecto al

influyente o a un tercero. (p.250).

Conocida, aceptada y soportada como un hecho congénito al sistema por la mayoría de personas, fue utilizada y propiciada para superar situaciones sociales o financieras críticas, originadas por la deficiencia y lentitud de la administración de justicia. Los intereses que se buscaba salvaguardar bien podían ser lícitos o ilícitos (Pozo, 2005).

Artículo 400°- Tráfico de influencias. del código penal Peruano señala que: El que, invocando o teniendo influencias reales o simuladas, recibe, hace dar o prometer para sí o para un tercero, donativo o promesa o cualquier otra ventaja o beneficio con el ofrecimiento de interceder ante un funcionario o servidor público que ha de conocer, esté conociendo o haya conocido un caso judicial o administrativo, será reprimido con pena privativa de libertad no menor de cuatro ni mayor de seis años; inhabilitación, según corresponda, conforme a los incisos 2, 3, 4 y 8 del artículo 36; y con ciento ochenta a trescientos sesenta y cinco días-multa. Si el agente es un funcionario o servidor público, será reprimido con pena privativa de libertad no menor de cuatro ni mayor de ocho años; inhabilitación, según corresponda, conforme a los incisos 1, 2 y 8 del artículo 36; y, con trescientos sesenta y cinco a setecientos treinta días-multa.

SEGUNDA DIMENSIÓN: Soborno:

(Del Castillo, 2001) explica que el soborno es una forma específica pero común de corrupción, afirma que el soborno es una forma inapropiada del uso del servicio público para la obtención de beneficios personales o privados. El soborno se produce entre dos actores: el sobornador que ofrece incentivos o recompensas ilegales que puede ser dinero u otros regalos, con lo cual manipula

la decisión del funcionario para su propio interés; y el funcionario que da caviada y actúa en concordancia de la petición del sobornador y le otorga el beneficio.

Portocarrero, E (2020). Señala que: Entre los factores que actúan en el soborno, se encuentran: el que soborna (sobornador) y el que acepta el soborno (sobornado), estos son los factores humanos quienes toman las decisiones para dar y recibir un soborno, estos están influidos tanto por sus características personales como por sus antivalores, en los que privilegian sus ambiciones, expectativas, aun a riesgo de ser sorprendidos. Podemos citar como ejemplos, aquellos funcionarios que se quejan de ganar muy poco, y por lo tanto son más propensos a la corrupción. El otro factor del soborno es el acto de decisión corrupta, en el que se produce la acción. La organización donde se realiza el soborno, es decir el acuerdo de cómo se va a llevar la acción corrupta. Y el medio ambiente o contexto, es decir el lugar donde actúan los individuos.

Salías, R. (2017), sobre sobornos señala que : la Organización para la Cooperación y el Desarrollo Económicos (OCDE por sus siglas en inglés) y según el Fondo Monetario Internacional, los perjuicios de ésta y otras prácticas corruptas tienen un costo económico indirecto que equivaldría al 2% del PBI mundial. A nivel local, en el Perú se estima alrededor de 3 000 millones de dólares anuales las pérdidas ocasionadas por la corrupción.

La norma técnica Peruana (NTP ISO 37001:2016), señala que :El soborno es un fenómeno generalizado que plantea serias preocupaciones sociales, morales, económicas y políticas, socava el buen gobierno, obstaculiza el desarrollo y distorsiona la competencia. Erosiona la justicia, socava los derechos humanos y

es un obstáculo para el alivio de la pobreza. También aumenta el costo la hacer negocios, introduce incertidumbres en las transacciones comerciales, aumenta el costo de los bienes y servicios, disminuye la calidad de los productos y servicios, lo que puede conducir a la pérdida de vidas y bienes, destruye la confianza en las instituciones e interfiere con el correcto y eficiente funcionamiento de los mercados.

A veces el contratista podría sobornar al ingeniero consultor del cliente, en vez de al representante del cliente. El ingeniero consultor (que puede pertenecer a una firma internacional importante) que asume el diseño para un cliente se encuentra en una posición de poder, dado que puede diseñar el proyecto de manera tal que se favorezca la tecnología específica de un contratista. En algunas instancias, el diseño de un contrato de estos puede hacerse de buena fe, en la creencia de que la tecnología elegida resulta mejor. En otros casos, se podría haber hecho a cambio de un soborno o una promesa de un trabajo futuro. (UNCTAD, 2005)

Noriega, A (2019). Nos dice que: Posteriormente y con el propósito de no ser sancionado por incumplimiento, el particular paga un soborno a un funcionario de un organismo de control para que éste no ejerza su labor. Los servidores públicos corruptos pueden recibir el pago del soborno a nombre de un tercero cercano suyo, en especie con bienes que pueden ser explotados legal y permanentemente o ser renegociados. Igualmente pueden constituir una fiducia de administración y pagos con el fin de realizar pagos periódicamente con los rendimientos producidos con la inversión realizada. El principal objetivo es aprovechar el aparente anonimato que le da el hecho de que sea una sociedad la que hace los pagos.

TERCERA DIMENSIÓN: sobrevaloración

Rocca , V (2019) nos dice que la sobrevaloración vendría a ser el sobrecosto que se le asigna a un determinado bien, servicio o ejecución de obra, entendiendo que este sobrecosto no tiene fundamento, ni guarda equivalencia con el precio real con el que, dicho bien, servicio u obra, se oferta en el mercado comercial, cuando en las entidades públicas se hace alusión al precio con el que se va a realizar la contratación, ésta se denomina valor referencial o valor estimado.

Según Montes (2014) la sobrevaloración en la ejecución de las obras se debe a que los gastos programados y aprobados en el Presupuesto Institucional de Apertura (PIA) son modificados mediante habilitaciones y anulaciones para ser cargados indebidamente a gastos administrativos; asimismo, se debe al otorgamiento de adicionales de obra de manera excesiva, y la falta de procedimientos internos que facilite el eficiente desarrollo de sus actividades u operaciones en la ejecución de obras.

MANTILLA, A (2014) señala que El desconocimiento de los rendimientos reales de la mano de obra, afecta a la etapa de ejecución de obra, debido a que al no contar con información confiable, el residente de obra, desecha la información del expediente técnico y se guía únicamente por su experiencia. Consecuentemente, no existe una correlación entre lo programado y lo ejecutado; además, no es posible, determinar los plazos correctos de ejecución de las obras. Trayendo consigo sobrevaloración o déficit en el presupuesto de obra, así como ampliaciones de plazo y por ende mayores costos de los gastos generales e otros gastos propios de la entidad ejecutora de la obra.

Quiroz, (2013) nos dice que: la sobre sobrevalorización de precios en las compras públicas dentro del estado peruano tiene larga data, junto a la evolución de la sociedad y la corrupción. Y hasta cierto punto descontrolable pese a existir normas que regulan como la ley del organismo de contrataciones del estado (OSCE). En ese sentido sobrevalorar los precios de compra de bienes o servicios es mayormente inducida por sus actores, por lo tanto, la corrupción no fue ni es coyuntural o pasajera, sino esta enraizado en el sistema de administración pública y en el sistema político.

Frias, Rodriguez, &Gacia, (2013). Señala que aun cuando la sobrevaloración de precios y la corrupción no tienen una acción directa de transferencia de dineroplus a manos de agentes corruptos, sino su transferencia de dinero es invisible por otros mecanismos incluido prácticas de falsedad contable y fiscal, al igual que no existe una sanción efectiva por el hecho inducido.

1.2.2. La calidad de obra

Gómez Sánchez (2009) nos dice que: Las inversiones en el sector construcción se hacen para alcanzar objetivos de calidad claramente definidos, la premisa aplicable es: “Mejorar la calidad de vida de la población”. El medio para lograr tales objetivos son los proyectos de construcción, por lo tanto, los proyectos de inversión necesariamente requieren ser exitosos. Entiéndase como proyecto exitoso, aquel que cumple con el objetivo de calidad del proyecto, y con cada una de las líneas base: alcance, tiempo, costo y calidad .

PRIMERA DIMENSIÓN: CALIDAD EN LA CONSTRUCCIÓN

Alfaro, o (2008) nos dice que: en la calidad en la construcción es necesario tener claro quiénes son las partes involucradas en los proyectos, sus funciones y responsabilidades. Para esto se

presentan los siguientes conceptos básicos:

- Empresa Constructora: es una institución o agente económico que realiza una actividad productiva que consiste en la transformación de bienes intermedios, materias primas, en proyectos de construcción terminados y que toma las decisiones sobre la utilización de factores de la producción para obtener los bienes y servicios que se ofrecen en el mercado. Debe adoptar una organización y forma jurídica que le permita realizar contratos, captar recursos financieros, y ejercer sus derechos sobre los bienes que produce.
- Proyecto de construcción: es una célula o parte de un todo que conforma la organización o empresa, en este caso particular sería una parte de la gerencia de operaciones de una empresa constructora. Su característica empresarial es operar con autonomía a base de objetivos y resultados.

Dentro de esa autonomía debe poder perfeccionar y propiciar el perfeccionamiento del personal humano que la compone, así como planear su futuro y programar sus actividades de acuerdo a sus estrategias para alcanzar sus objetivos.

- Cliente: persona física o jurídica que realiza transacciones mediante contratos de compra-venta de productos o servicios con otras personas o empresas del mercado. Para el caso de estudio de esta tesis nos enfocaremos en los clientes de las empresas constructoras o contratistas, quienes tienen la necesidad de mejorar o incrementar su infraestructura.
- Supervisión: los clientes o propietarios de los proyectos no suelen ser especialistas en proyectos de construcción, por lo que normalmente se encuentran representados en el proyecto por una empresa supervisora o profesionales encargados de supervisar la correcta ejecución de los trabajos del contratista, de acuerdo al expediente técnico elaborado por los proyectistas.

- **Proyectistas:** empresa o profesionales responsables del diseño del proyecto, encargados de transformar las necesidades o requerimientos de los propietarios en un expediente técnico que contenga especificaciones técnicas y planos de detalle en las diferentes especialidades necesarias.
- **Proveedor:** Empresa industrial, comerciante, profesional, o cualquier otro agente económico que proporciona a otra empresa o persona un bien o servicio a cambio de una retribución con fines comerciales.

Gutierrez, A (2019) nos dice que: "Los Avances en la Calidad en la Construcción en el Perú y su Proyección Internacional", por una publicación del ingeniero Rubén Gómez Sánchez , donde es fácil de distinguir que el éxito de la satisfacción total del cliente es sobreponer los tres tipos de calidad con lo cual se sobreentiende que el concepto de calidad debe de trabajarse desde la etapa de diseño del proyecto y nosotros como contratistas debemos de asegurarnos que la calidad programada sea igual a la calidad conseguida, para poder comprender la gestión de la calidad en la construcción se propone dividir el concepto de calidad en tres tipos distintos:

- ✓ **Calidad Deseada por el Cliente:** son aquellas necesidades implícitas o explícitas del cliente, son las expectativas que tiene el cliente de su producto final y que deberían verse plasmados en el proyecto.
- ✓ **Calidad Programada:** Es la calidad implícita y explícita descrita en los documentos del proyecto y el expediente técnico.
- ✓ **Calidad Conseguida:** Es el nivel de calidad alcanzado al culminar el proyecto, y dependerá del trabajo del contratista y el supervisor.

Norma Internacional ISO 9001 (Norma Internacional ISO 9001, 2008) señala que: La comprensión y gestión de los procesos interrelacionados como un sistema contribuye a la eficacia y eficiencia de la organización en el logro de sus resultados previstos. Este enfoque permite a la organización controlar las interrelaciones e interdependencias entre los procesos del sistema, de modo que se pueda mejorar el desempeño global de la organización (...) (p viii), esto nos da a entender que mediante la aplicación de la Norma ISO 9001 a un estado óptimo de comunicación entre las2015, se llegará áreas o departamentos más importantes dentro de una empresa o entidad, lo cual conllevará a la correcta aplicación de la Gestión de Calidad en la construcción para lograr así los resultados esperados.

SEGUNDA DIMENSIÓN: DEMORA EN LA CONSTRUCCIÓN

(Duncan, 2000). Señala que: Un proyecto de construcción es el resultado del trabajo conjunto de varias organizaciones. Dos de las características que lo distinguen son que es complejo y finito; de ahí que el tiempo sea uno de los principales recursos que se deben administrar, lo cual, generalmente, no resulta fácil de hacer. Tradicionalmente se ha considerado que es necesario administrar tres áreas para tener éxito en la ejecución de un proyecto de construcción: la calidad, el costo y el tiempo. La calidad es el factor principal que determina la satisfacción de los usuarios y el cumplimiento del objetivo del proyecto; el costo es el factor fundamental para que la empresa constructora y el inversionista obtengan las utilidades esperadas; mientras que el tiempo es el factor que determina la puesta en operación del proyecto y el inicio de la recuperación de la inversión. Actualmente se reconoce que el

éxito de un proyecto depende igualmente de administrar eficazmente otras seis áreas: la integración del proyecto, el alcance del proyecto, los recursos humanos, las comunicaciones, el riesgo y la procuración

(Youngjae, 2005). Señala que: Las obras de construcción son propensas a no culminar sus trabajos de acuerdo al plazo contractual; siendo las causas más comunes los retrasos que afectan los cronogramas de obra ocasionados por el contratista, la entidad contratante o algún hecho fortuito.

(Stumpf, 2000) señala que: En un artículo técnico relacionado al análisis de retrasos define el retraso como un acto o evento que origina una extensión de tiempo requerido para la terminación de una obra bajo contrato. Estos retrasos se reflejan en el cronograma como días adicionales de trabajo o inicio tardío de alguna actividad, y pueden o no ocasionar cambios en el alcance del contrato.

(Elnagar & Yates, 1997) nos dice que: Los retrasos son actos o eventos que posponen, extienden o de alguna manera alteran el cronograma, parte de un trabajo o todo el trabajo. Los retrasos incluyen aplazamiento, paralización, desaceleración, interrupción, interferencias, ineficiencias y pérdida de productividad y producción. Los retrasos pueden ser el resultado de los trabajos adicionales, o trabajos suspendidos, retrasos causados por el contratista o de cualquier otra causa bajo condiciones generales.

TERCERA DIMENSIÓN: VICIOS OCULTOS

La Ley N° 26850 -Ley de Contrataciones y Adquisiciones del Estado. Nos dice que: en materia de compra de bienes por las entidades públicas que integran el Estado Peruano, el Reglamento más importante que regulaba la Adquisición de bienes, era el "Reglamento Único de Adquisiciones para el suministro de bienes y

prestación de servicios no personales para el sector público -RUA" aprobado por Decreto Supremo N° 06585-PCM", que según su artículo 1.1.1 tenía por objeto: "El presente Reglamento Único de Adquisiciones, para el suministro de bienes y prestación de servicios no personales, que en adelante se denominará RUA, establece las disposiciones que deben cumplir los organismos del sector público, al efectuar la compraventa, arrendamiento y/o locación de servicios, con cualquier fuente de financiamiento".

LEÓN, J (2010). Nos dice que: El citado reglamento, si bien no regulaba específicamente el tema de los "vicios ocultos" (en el caso que los bienes o servicios no personales presentarán los citados vicios ocultos), si contemplaba el supuesto de su existencia en el Capítulo 5.3 De la Recepción de Bienes y Servicios No Personales Adquiridos, específicamente en el artículo 5.3.4 que textualmente señalaba: "La recepción conforme se hará constar en el rubro respectivo de la Orden. La conformidad no invalida cualquier reclamo posterior que pueda realizar el organismo público QQL deficiencias ocultas o verificables después de la entrega-recepción, conforme al Código Civil y Código de Comercio" (el subrayado es nuestro). Por lo tanto, la solución prevista en el RUA para los vicios ocultos, era su remisión a las normas del Código Civil y al Código de Comercio. A la fecha se tiene, en vigencia la Ley de Contrataciones del Estado, aprobada por Decreto Legislativo N° 1017 y vigente desde el 01 de febrero del 2009, contempla a la institución de los vicios ocultos en su artículo 50°: "El contratista es el responsable por la calidad ofrecida y por los vicios ocultos de los bienes o servicios ofertados por un plazo no menor de un (1) año contado a partir de la conformidad otorgada por la Entidad. El contrato podrá establecer excepciones para bienes fungibles y/o perecibles, siempre que por la naturaleza de estos bienes no se adecue a este plazo. En el caso de obras, el plazo de responsabilidad no podrá ser inferior a siete (7) años, contado a

partir de la conformidad de la recepción total o parcial de la obra, según corresponda. Las Bases deberán establecer el plazo máximo de responsabilidad del contratista.

CASTILLO FREYRE, menciona al respecto: "Nuestro examen de esta norma debe partir de la definición de vicio oculto, el cual se entiende, a grandes rasgos, como toda imperfección existente sobre el bien transferido que lo hace inadecuado para cumplir con el fin que motivó su adquisición. Esos vicios, entonces, hacen que el bien sea impropio para su destino, de modo que si el adquirente los hubiese conocido no lo habría adquirido, o habría dado menos por él.

GALLEGO, I (2009) nos dice que sobre vicio oculto: Respecto de ello, debemos aclarar que estamos hablando reiteradamente de un vicio oculto o cuando aquel no pudo ser percibido por la Comisión de Recepción, durante el procedimiento de entrega de una obra.

BERAMENDI GALDÓS manifiesta que: En efecto, mientras la recepción provisoria libera de responsabilidad al locador por los vicios aparentes, no ocurre lo mismo con aquellos ocultos o bien cuando, no existiendo conformidad con lo ejecutado, ambos supuestos no pudieron advertirse en el momento de la recepción.

1.3. Marco conceptual

La corrupción

Según Rolando & Bustinza, (2017) nos dice:

es la práctica que consiste en hacer abuso de poder, de funciones o de medios para sacar un provecho económico o de otra índole. Se entiende como corrupción política por ejemplo en el presente caso,

al mal uso del poder público para obtener una ventaja ilegítima. (p. 52).

SOBORNO

Según Pérez y Merino, (2019) nos dice:

Se define al soborno como la dádiva entregada y la acción o efecto se llama sobornar. Este verbo deriva del latín subornare, que tiene dos palabras etimológicas: el sufijo sub que significa debajo y ornare que significa equipar. Y de ahí se deduce que el otorgamiento de la dádiva tiene que ser oculta. En este caso se puede referir a corromper a alguien con dinero para obtener favores de esa persona. (p.123)

TRAFICO DE INFLUENCIA

Según Muñoz, (2015) nos dice:

consiste en aprovecharse de determinadas relaciones personales y/o laborales y/o jerárquicas con un funcionario o autoridad, influir o intentar influir en él a fin de obtener una resolución que reporte un beneficio económico directo o indirecto al influyente o a un tercero (p.250).

SOBREVALORACIÓN

La PPEDC nos dice:

La sobrevaloración de precios es resultado de un acto de corrupción, de la ausencia de procedimientos adecuados que busquen determinar el valor verdadero del mercado y/o de la ausencia de funcionarios logísticos. (p.36).

CALIDAD DEL TRABAJO

Según (Marqués, 2013), nos dice:

El control de la calidad también puede ser considerados como un

proceso de producción dentro de las cuales es posible hacer cumplir las normativas vigentes de lo realizado según los protocolos o medidas de control preventiva o correctiva siempre en cuando están dentro o fuera de los estándares y no caer así en no conformidades por parte del al supervisión o clientes los cuales seria los más afectados o perjudicados, de acuerdo a lo establecidos en ciertos contratos.

DEMORA EN LA CONSTRUCCIÓN

(Youngjae, 2005) señala que: Las obras de construcción son propensas a no culminar sus trabajos de acuerdo al plazo contractual; siendo las causas más comunes los retrasos que afectan los cronogramas de obra ocasionados por el contratista, la entidad contratante o algún hecho fortuito

(Stumpf, 2000) En un artículo técnico relacionado al análisis de retrasos define el retraso como un acto o evento que origina una extensión de tiempo requerido para la terminación de una obra bajo contrato

VICIOS OCULTOS

Ley de Contrataciones del Estado (2009) nos dice que:

El contratista es el responsable por la calidad ofrecida y por los vicios ocultos de los bienes o servicios ofertados por un plazo no menor de un (1) año contado a partir de la conformidad otorgada por la Entidad. El contrato podrá establecer excepciones para bienes fungibles y/o perecibles, siempre que ICI naturaleza de estos bienes no se adecue a este plazo. En el caso de obras, el plazo de responsabilidad no podrá ser inferior a siete (7) años, contado a partir de la conformidad de la recepción total o parcial de la obra, según corresponda. Las Bases deberán establecer el plazo máximo

de responsabilidad del contratista.

Espino Méndez y Vásquez Marín (2003) nos dice que:

los vicios ocultos son también conocidos como "redhibitorios". En palabras simples vicios ocultos son los defectos o detrimentos del bien que no fueron percibidos al momento de la celebración del contrato.

CAPÍTULO II: PLANTEAMIENTO DEL PROBLEMA

2.1. Descripción del problema

En nuestro país es común la corrupción en todos los niveles de gobierno e instituciones públicas estas malas acciones tomadas por funcionarios cuyos cargos de confianza hacen pensar que son los idóneos en los puestos ya que conocen la administración pública al detalle de tal manera que aun sabiendo como se deben manejar las áreas para el cual han sido designados

, estos se aprovechan de los vacíos normativos, reglamentos internos, ley de contrataciones y demás controles que existen para dirigir las áreas institucionales , estos se aprovechan de los cargos y buscan beneficios personales y ajenos a través de ventajas indebidas para beneficios económicos propios y para terceros. Según la Organización para la Cooperación y el Desarrollo Económicos (OCDE por sus siglas en inglés) y según el Fondo Monetario Internacional, los perjuicios de ésta y otras prácticas corruptas tienen un costo económico indirecto que equivaldría al 2% del PBI mundial. A nivel local, en el Perú se estima alrededor de 3 000 millones de dólares anuales las pérdidas ocasionadas por la corrupción, según la Contraloría General de la República (Salías, R. 2017)

Según (Bustamante, 2018), nos dice:En el Perú, existen ciudades que cuentan con obras paralizadas en razón de que no se cumplieron plazos establecidos para su ejecución ocasionando la ampliación de presupuesto para su culminación, así mismo no se liquidaron dentro de los plazos establecidos, aparentando que sus presupuestos asignados no fueron suficientes y como consecuencia el retraso en la conclusión de la obra.

La caracterización que se acaba de hacer de la corrupción en la sociedad, pone de manifiesto que el desvalor que la identifica no está en lo que produce, sino en la forma como lo produce. Cada sector social se orienta normativamente a una finalidad determinada, cuya consecución debe ser lo que motive a los agentes de decisión a tomar sus decisiones. Por ejemplo, el sector estatal apunta al bien común, la administración de una empresa a la optimización de los beneficios, la prestación educativa a la ampliación del conocimiento. Si el funcionario público municipal cobra una coima para otorgar una licencia de construcción, si el administrador de una empresa decide adquirir los insumos de un proveedor no porque sean los mejores en calidad y precio, sino porque recibe obsequios personales, o si el profesor aprueba al alumno porque éste le ha hecho llegar un regalo especial, entonces la corrupción habrá frustrado la forma en la que la ordenación de cada uno de estos sectores sociales debe alcanzar sus objetivos. La corrupción no tiene, por lo tanto, una lesividad homogénea, esto es, no lesiona siempre lo mismo, sino que afecta intereses diversos de una misma manera (García 2011).

En cuanto a la obras en el sector construcción cuya participación del gobierno central y gobiernos locales la corrupción en este sector ocupa una mayor incidencia tales son los casos mas sonados a nivel nacional como:

El denominado “Club de la Construcción” habría estado integrado por empresas como Graña y Montero, Obrainsa, Málaga, Cosapi, ICCGSA, Johe S.A., Grupo Plaza, Constructora San Martín, OAS, Andrade y Gutiérrez, Mota Engil, Queiroz Galvao y H&H Casa; quienes habrían operado entre los años 2011 y 2014, utilizando representantes ante el Estado para gestionar sus intereses y hacerse con las buenas pros de grandes obras de infraestructura en el Perú. De esta forma, cada vez que había un proceso de licitación,

las empresas habrían acordado quién sería la ganadora, para lo cual habrían realizado una pre-relación. Es decir, habrían simulado y suplantado la elección del postor ganador mediante un previo arreglo. (IDEHPUCP, 2019)

el caso de Odebrecht, una de las constructoras más grandes de Latinoamérica, la cual se vio involucrada en una red de sobornos, pagando aproximadamente 788 millones de dólares para la obtención de contratos en doce países, involucrando a funcionarios y a partidos políticos. (Guzmán, N. 2018)

La corrupción y la delincuencia son los principales problemas que vive el país. En efecto, más del sesenta por ciento de la población (63.7%), coloca a la corrupción como la principal preocupación. Seguido por la delincuencia (40.0%). Los datos sugieren que la corrupción percibida por la población como principal problema del país, es aquella vinculada al poder político, como el tráfico de influencias, cobro de porcentajes sobre contratos y licitaciones, malversaciones, descuentos compulsivos etc. Que requieren instrumentos de medición, distintos al de una encuesta de hogares. (INEI 2017)

Es necesario poder medir en qué nivel se encuentra actualmente la corrupción en nuestro distrito de san juan bautista enfocado en la diferentes obras de construcción que se han desarrollado en estos últimos años desde el punto de vista del beneficiario final que son los pobladores de un determinado sector del distrito de san juan bautista, provincia de maynas departamento de loreto y así poder tomar algunos horizontes de como poder reducir la corrupción en nuestro medio mediante la implementación o mejoramiento de planes de control por parte de las instituciones fiscalizadoras que tenemos como el gobierno regional, gobiernos locales , colegios de

ingenieros y colegio de arquitectos, colegio de economistas, colegio de contadores, colegio de estadísticos que cuentan con los recursos y profesionales idóneos y sensibilizar a la población sobre estas malas prácticas y orientar hacia un correcto uso del presupuesto público destinados a las obras con la finalidad de atender las necesidades de la población del distrito de san juan bautista.
Formulación del problema

2.1.1. Problema general

¿En que Nivel se relaciona la Corrupción y su Impacto En La Calidad De Las Obras Según Pobladores Del A.H El Bambu En El Distrito De San Juan Bautista - Iquitos 2022?

2.1.2. Problemas específicos

¿ como se da la Corrupción según Pobladores Del A.H El Bambu En El Distrito De San Juan Bautista - Iquitos 2022?

¿Cómo es el Impacto En La Calidad De Las Obras segun Pobladores Del A.H El Bambu En El Distrito De San Juan Bautista - Iquitos 2022.

¿ Existe relación entre La Corrupción Y Su Impacto En La Calidad De Las Obras Según Pobladores Del A.H El Bambu En El Distrito De San Juan Bautista - Iquitos 2022?

2.2. Objetivos

2.2.1. General

Determinar el nivel en que se relaciona la Corrupcion y su Impacto En La Calidad De Las Obras Según Pobladores Del A.H El Bambu

En El Distrito De San Juan Bautista - Iquitos 2022.

2.2.2. Específicos

Evaluar cómo se da la Corrupción según Pobladores Del A.H El Bambu En El Distrito De San Juan Bautista - Iquitos 2022.

Identificar el Impacto En La Calidad De Las Obras según Pobladores Del A.H El Bambu En El Distrito De San Juan Bautista - Iquitos 2022.

Establecer la relación entre La Corrupción Y Su Impacto En La Calidad De Las Obras Según Pobladores Del A.H El Bambu En El Distrito De San Juan Bautista - Iquitos 2022

2.3. Justificación e importancia

Teórica:

La presente investigación sirve para conocer la realidad entorno a la Corrupción en las obras del Distrito De San Juan Bautista y su participación en el aspecto de la calidad en las obras del mismo , según la población involucrada sea estas por tráfico de influencia, soborno, sobrevaloración, calidad del trabajo , demora en la construcción, vicios ocultos y otros que abarquen estos problemas de origen anti ético .

Finalmente comparar, disentir resultados y hacer epistemología de la calidad de obras sobre la corrupción.

Metodológico:

Es importante porque las variables con sus dimensiones permiten operacionalizarlas para el mejor estudio.

Practico:

Es Importante porque ayudara a solucionar un problema sobre la corrupción y las consecuencias que se derivan de ellas.

Social:

Es importante por los beneficios del estudio serán los pobladores del AH El Bambu del distrito de san juan bautista.

2.4. Hipótesis

2.4.1. Hipótesis General

La Corrupción y su Impacto En La Calidad De Las Obras se relacionan en nivel Alto Según Pobladores Del A.H El Bambu En El Distrito De San Juan Bautista - Iquitos 2022

2.4.2. Hipótesis Específicos

La Corrupción se da bastante según Pobladores Del A.H El Bambu En El Distrito De San Juan Bautista - Iquitos 2022.

El Impacto En La Calidad De Las Obras es negativo según Pobladores Del A.H El Bambu En El Distrito De San Juan Bautista - Iquitos 2022.

Existe relación entre la Corrupción Y Su Impacto En La Calidad De Las Obras Según Pobladores Del A.H El Bambu En El Distrito De San Juan Bautista - Iquitos 2022

2.5. Variables

2.5.1. Identificación de variables

V1: Corrupción

V2: Calidad De Las Obras

2.5.2. Definición de las variables

La variable independiente: Corrupción se define conceptualmente como la manipulación de instituciones políticas, reglas y procedimientos en la producción de recursos y financiamiento por parte de los tomadores de decisiones del gobierno. Consiste en los actos de corrupción cometidos en los altos niveles de gobierno que distorsionan las políticas y el funcionamiento del estado.

La variable dependiente: calidad de las obras se define conceptualmente como el uso ideal de los elementos que se utilizan para la construcción de las obras de tal manera que esta se de en el tiempo acordado, costo establecido y de buena calidad como producto final que será entregado al usuario (población).

La variable independiente: corrupción se define operacionalmente en base a sus dimensiones: tráfico de influencias, soborno y sobrevaloración cuyos valores son: Bastante (41 – 60 %), a veces (21-40%), nunca (00-20%)

La variable dependiente: Calidad De las Obras se define operacionalmente en base a sus dimensiones: calidad del trabajo, demora en la construcción y vicios ocultos. Cuyos valores son : positivo (51- 100%), negativo(00-50%)

2.5.3. Operacionalización de las variables

V. 1	DIMENSIÓN	INDICADORES	ÍNDICES
Corrupción	Tráfico De Influencias	1. ¿cree usted que las obras publicas están direccionadas? 2. ¿cree usted que las obras publicas dependen mucho del gobierno de turno? 3. ¿cree usted que a nivel local las obras dependen de la cantidad de votos que tuvieron en campaña las autoridades locales y regionales? 4.¿cree usted que el gobierno central intercambia favores por obras a nivel nacional?	Bastante: 41-60%
	Soborno	5. ¿cree usted que en las obras publicas se dan los sobornos? 6. ¿cree usted que en las obras publicas se dan sobornos hacia el gobierno central? 7. cree usted que las constructoras sobornan a los funcionarios públicos para ganar la buena pro? 8. cree usted que las constructoras sobornan a los funcionarios públicos para acelerar cualquier gestión en beneficio de esta en los gobiernos locales, regionales y central?	A veces: 21-40%
	Sobrevaloración	9. ¿cree usted que en las obras públicas del gobierno central estén sobrevaloradas? 10. ¿cree usted que en las obras públicas de los gobiernos Regionales estén sobrevaloradas? 11. ¿cree usted que en las obras públicas de los gobiernos locales estén sobrevaloradas? 12. ¿cree usted que en las obras públicas las constructoras influyen en la sobrevaloración de las obras?	Nunca: 00-20%

V. 2	DIMENSIÓN	INDICADORES	ÍNDICES
CALIDAD DE LAS OBRAS	Calidad Del Trabajo	13. ¿Percibe deterioro en obras publicas ejecutadas en su distrito? 14. ¿Percibe deficiencia en obras publicas ejecutadas en su distrito? 15. ¿Percibe la calidad de los trabajos durante la ejecución en obras publicas ejecutadas en su distrito? 16. ¿Percibe la supervisión de la entidad pública en los trabajos durante la ejecución en obras publicas ejecutadas en su distrito?	Positivo: 51- 100% Negativo: 00-50%
	Demora En La Construcción	17. ¿Percibe demoras en la construcción de veredas en obras publicas ejecutadas en su distrito? 18. ¿Percibe demoras en la construcción de pistas en obras publicas ejecutadas en su distrito? 19. ¿Percibe demoras en la construcción de colegios en obras publicas ejecutadas en su distrito? 20. ¿Percibe demoras en la construcción de centros de salud en obras publicas ejecutadas en su distrito? 21. ¿Percibe demoras en la construcción de mercados en obras publicas ejecutadas en su distrito?	
	Vicios Ocultos	22. ¿Percibe vicios ocultos en la construcción de veredas en obras publicas ejecutadas en su distrito? 23. ¿Percibe vicios ocultos en la construcción de pistas en obras publicas ejecutadas en su distrito? 24. ¿Percibe vicios ocultos en la construcción de colegios en obras publicas ejecutadas en su distrito? 25. ¿Percibe vicios ocultos en la construcción de centros de salud en obras publicas ejecutadas en su distrito? 26. ¿Percibe vicios ocultos en la construcción de mercados en obras publicas ejecutadas en su distrito?	

CAPÍTULO III: METODOLOGÍA

3.1. Nivel y tipo de estudio

3.1.1. Nivel de Investigación

Teniendo en cuenta la investigación la intención de la investigación pertenece al nivel de investigación aplicada por que se empleara los conocimientos relacionadas a las variables en la solución del problema.

3.1.2. Tipo de estudio

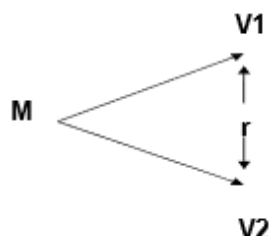
Por el grado de complejidad, la investigación se circunscribe en el tipo de investigación Correlacional, porque se buscará el grado de relación entre la corrupción y la calidad de las obras en el A.H El Bambú En El Distrito De San Juan Bautista - Iquitos 2022.

3.2. Diseño de la Investigación

El diseño de la investigación es el no experimental, debido a que no se manipulara la variable independiente y el diseño específico es el transeccional correlacional, porque se recogerá la información en un momento determinado y en un mismo tiempo.

Tiene como propósito medir el grado de relación que exista entre las variables, miden cada una de ellas y después, cuantifican y analizan la vinculación. Tales correlaciones se sustentan en hipótesis nominales. (Arias, 2010, p. 145)

Esquema del Diseño



Donde:

M : Muestra

V1 : Corrupción.

V2 : Calidad De Las Obras

r : Índice de correlación

3.3. Población y Muestra

3.3.1. Población

Estará conformada por toda la población beneficiaria del A.H El Bambú en el distrito de San Juan Bautista. Provincia de Maynas. Región Loreto. Las cuales **son 240 Viviendas.**

3.3.2. Muestra

Para determinar el tamaño de la muestra se aplicará la fórmula para población menor de 1500 con proporciones y errores absolutos siendo la formula

$$n = \frac{NZ^2(pe)(qe)}{E^2N + Z^2(pe)(qe)}$$

Donde:

n: 9

N: 240

Z²: 1.96 (Coeficiente De Confianza) pe: proporción del elemento de estudio qe: 0.50 complemento de pe

E: 0.05(5% de error)

$$n = \frac{240 (1.96^2)(0.50)(0.50)}{0.05^2(240) + 1.96^2(0.50)(0.50)} = \frac{240(3.84)(0.25)}{0.0025(240) + 3.84(0.25)} = \frac{230.40}{1.56} = 148 \text{ Viviendas}$$

Al reemplazar los datos en la formula se obtuvo 148 viviendas que representará el tamaño de la muestra.

La selección de la muestra se hará en forma aleatoria. Técnicas e instrumentos y procedimientos de recolección de datos

3.3.3. Técnicas de recolección de datos

La técnica que se empleó en la recolección de la información fue la encuesta por que se observó los hechos de forma indirecta

3.3.4. Instrumentos de recolección de datos

El instrumento de recolección de datos para ambas variables fué el cuestionario el que fue sometido a prueba validez y confiabilidad antes de su aplicación, obteniendo para la variable corrupción 63.8 de validez y 0.999 de confiabilidad y para la variable calidad de las obras 63.8 de validez y 0.999 de confiabilidad.

3.3.5. Procedimiento de recolección de datos

- ✓ Elaboración y aprobación del anteproyecto de tesis
- ✓ Elaboración de instrumentos de recolección de datos
- ✓ Prueba de valides y confiabilidad al instrumento
- ✓ Aplicación del instrumento de recolección de datos
- ✓ Sistematización de los datos
- ✓ Organización de los datos en cuadros y representación en grafica
- ✓ Análisis e interpretación de datos
- ✓ Elaboración de discusión, conclusiones y recomendaciones
- ✓ Elaboración y presentación del informe de tesis.
- ✓ Sustentación del informe

3.4. Procesamiento y Análisis de datos

3.4.1. Procesamiento

El procesamiento de los datos se realizó en forma computarizada empleando el paquete estadístico SPSS sobre la base de datos en una hoja de cálculo, los resultados se organizaron en cuadros y se los representó en gráficos.

3.4.2. Análisis de datos

El análisis de los datos se realizará empleando la estadística descriptiva para el estudio de cada variable y la estadística inferencial no paramétrica chi cuadrada (X^2) con $p < 0.05\%$ para la demostración de la hipótesis.

CAPÍTULO IV: RESULTADOS

4.1. Análisis Descriptivo

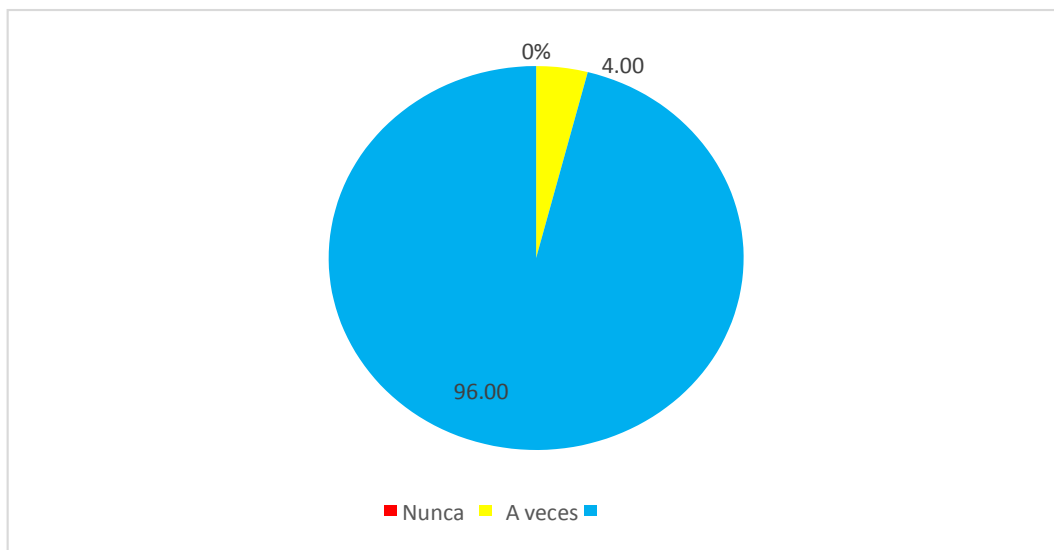
4.1.1. Diagnóstico de la Corrupción

CUADRO N° 1: Tráfico De Influencias en el A.H El Bambu En El Distrito De San Juan Bautista - Iquitos 2022

CORRUPCIÓN		Nunca (N)		A veces (AVC)		Siempre (S)		TOTAL	
		f	%	f	%	f	%	N°	%
X 1.1	cree usted que las obras publicas están direccionadas	0	0	4	3	144	97	148	100
X 1.2	cree usted que las obras publicas dependen mucho del gobierno de turno	0	0	2	1	146	99	148	100
X 1.3	cree usted que a nivel local las obras dependen de la cantidad de votos que tuvieron en campaña las autoridades locales y regionales	0	0	9	6	139	94	148	100
X 1.4	cree usted que el gobierno central intercambia favores por obras a nivel nacional	0	0	6	4	142	96	148	100
PROMEDIO (\bar{x})		0	0	5	4	143	96	148	100

Fuente: propia.

GRÁFICO N° 1. Tráfico De Influencias en el A.H El Bambu En El Distrito De San Juan Bautista - Iquitos 2022



Fuente: Cuadro N° 01

En el cuadro y gráfico N° 01 se observa lo siguiente:

Del Promedio de 148, que representa el 100% de Viviendas en el A.H Bambú. Distrito de san Juan Bautista - Iquitos 2022, el 96.0% (143) de Viviendas, respondieron que Siempre hay tráfico de influencia, destacando con 99%(146) el indicador: cree usted que las obras publicas dependen mucho del gobierno de turno, respondieron que siempre, el 99% (146) de Viviendas, respondieron que A veces hay tráfico de influencia, destacando con 6%(9) el indicador: cree usted que a nivel local las obras dependen de la cantidad de votos que tuvieron en campaña las autoridades locales y regionales, el 0% (0) Viviendas, respondieron que nunca hay tráfico de influencias.

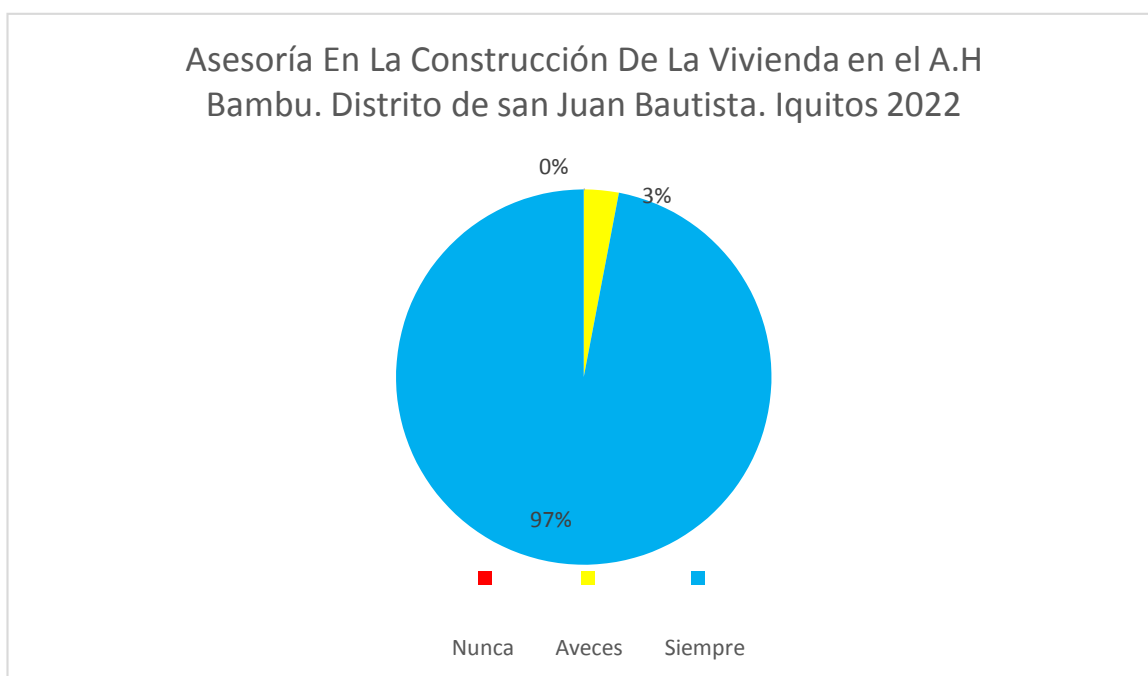
Concluyendo que Siempre hay tráfico de influencia en las Obras Según Pobladores Del A.H El Bambu En El Distrito De San Juan Bautista - Iquitos 2022.

CUADRO N° 2: Soborno en el A.H El Bambú En El Distrito De San Juan Bautista- Iquitos 2022

CORRUPCIÓN		Nunca (N)		A veces (AVC)		Siempre (S)		TOTAL	
X2. SOBORNO		f	%	f	%	f	%	N°	%
X 2.1	cree usted que en las obras publicas se dan los sobornos	0	0	7	5	141	95	148	100
X 2.2	cree usted que en las obras publicas se dan sobornos hacia el gobierno central	0	0	5	3	143	97	148	100
X 2.3	cree usted que las constructoras sobornan a los funcionarios públicos para ganar la buena pro	0	0	2	1	146	99	148	100
X 2.3	cree usted que las constructoras sobornan a los funcionarios públicos para acelerar cualquier gestión en beneficio de esta en los gobiernos locales ,regionales y central	0	0	6	4	142	96	148	100
PROMEDIO (\bar{x})		0	0	5	3	143	97	148	100

Fuente: propia.

GRÁFICO N° 2. Soborno en el A.H El Bambú En El Distrito De San Juan Bautista - Iquitos



Fuente: Cuadro N° 02

En el cuadro y gráfico N° 02 se observa lo siguiente:

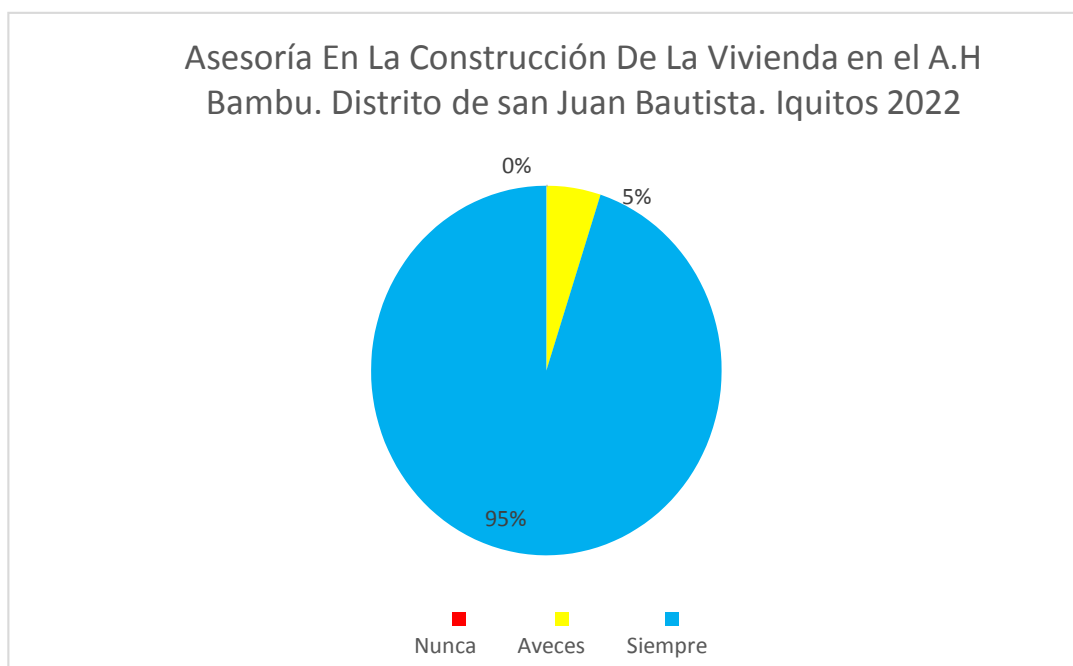
Del Promedio de 148, que representa el 100% de Viviendas en el A.H Bambú. Distrito de san Juan Bautista. Iquitos 2022, el 97% (143) de Viviendas, respondieron que Siempre ocurre Soborno en el A.H El Bambú En El Distrito De San Juan Bautista – Iquitos 2022, destacando con 99%(146) el indicador: cree usted que las constructoras sobornan a los funcionarios públicos para ganar la buena pro, el 3% (5) de Viviendas, respondieron que A veces ocurre Soborno en el A.H El Bambú En El Distrito De San Juan Bautista – Iquitos 2022, destacando con 5%(7) el indicador: cree usted que en las obras publicas se dan los sobornos, el 0% (0) de Viviendas, respondieron que Nunca ocurre Soborno en el A.H El Bambú En El Distrito De San Juan Bautista – Iquitos 2022 Concluyendo que Siempre ocurre Soborno en el A.H El Bambú En El Distrito De San Juan Bautista. Iquitos 2022

CUADRO N° 3: Sobrevaloración en el A.H El Bambú En El Distrito De San Juan Bautista - Iquitos 2022

CORRUPCIÓN		Nunca (N)		A veces (AVC)		Siempre (S)		TOTAL	
X3. SOBREVALORACIÓN		f	%	f	%	f	%	N°	%
X 3.1	cree usted que en las obras públicas del gobierno central estén sobrevaloradas	0	0	5	3	143	97	148	100
X 3.2	cree usted que en las obras públicas de los gobiernos Regionales estén sobrevaloradas	0	0	7	5	141	95	148	100
X 3.3	cree usted que en las obras públicas de los gobiernos locales estén sobrevaloradas	0	0	10	7	138	93	148	100
X 3.4	cree usted que en las obras públicas las constructoras influyen en la sobrevaloración de las obras	0	0	6	4	142	96	148	100
PROMEDIO (\bar{x})		0	0	7	5	141	95	148	100

Fuente: propia.

GRÁFICO N° 3. Sobrevaloración en el A.H El Bambú En El Distrito De San Juan Bautista – Iquitos 2022



Fuente: Cuadro N° 03

En el cuadro y gráfico N° 03 se observa lo siguiente:

Del Promedio de 148, que representa el 100% de Viviendas en el A.H Bambú. Distrito de san Juan Bautista. Iquitos 2022, el 95% (141) de

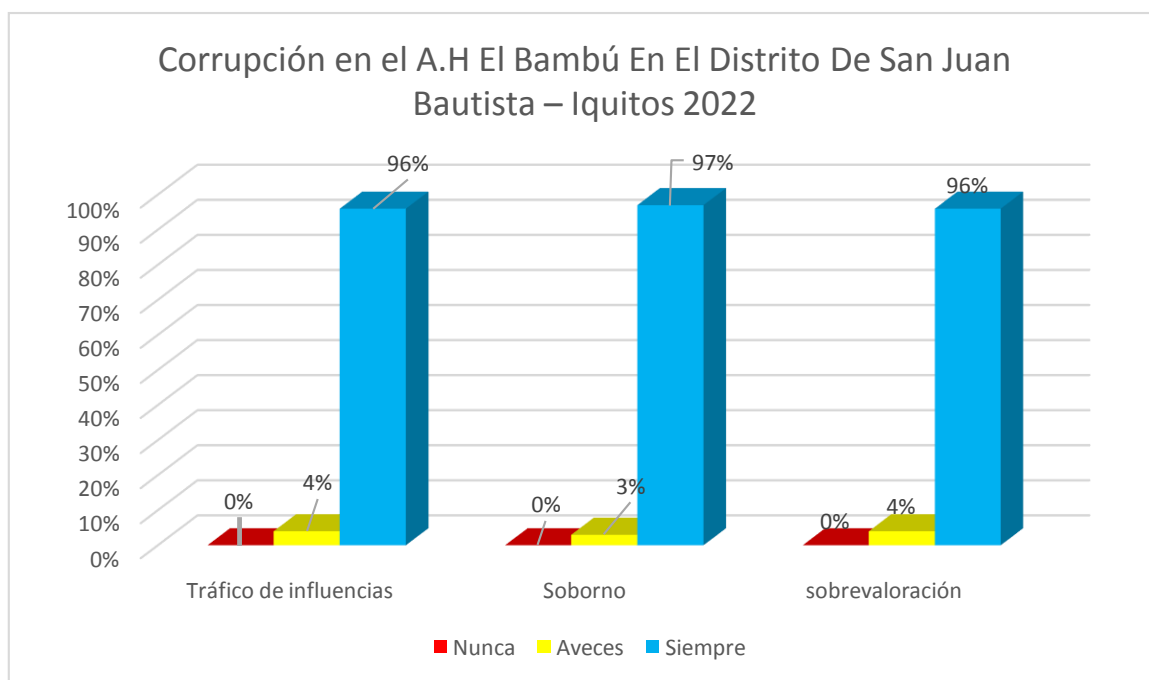
En El Distrito De San Juan Bautista – Iquitos 2022, destacando con 97%(143) el indicador: cree usted que en las obras públicas del gobierno central estén sobrevaloradas, el 5% (7) de Viviendas, respondieron que A veces ocurre sobrevaloración en el A.H El Bambú En El Distrito De San Juan Bautista – Iquitos 2022, destacando con 7%(10) el indicador: cree usted que en las obras públicas de los gobiernos locales estén sobrevaloradas, el 0% (0) de Viviendas, respondieron que Nunca ocurre sobrevaloración en el A.H El Bambú En El Distrito De San Juan Bautista – Iquitos 2022 - Concluyendo que Siempre ocurre sobrevaloración en el A.H El Bambú En El Distrito De San Juan Bautista. Iquitos 2022

CUADRO N° 4: Corrupción en el A.H El Bambú En El Distrito De San Juan Bautista – Iquitos 2022

CORRUPCIÓN		Nunca (N)		A veces (AVC)		Siempre (S)		TOTAL	
Dimensiones		f	%	f	%	f	%	N°	%
X 4.1	Tráfico de influencias	0	0	5	4	143	96	148	100
X 4.2	Soborno	0	0	5	3	143	97	148	100
X 4.3	sobrevaloración	0	0	6	4	142	96	148	100
PROMEDIO (x)		0	0	5	4	143	96	148	100

Fuente: Cuadros 1, 2,3.

GRÁFICO N° 4. Corrupción en el A.H El Bambú En El Distrito De San Juan Bautista – Iquitos 2022



Fuente: Cuadro N° 04

Del Promedio de 148, que representa el 100% de Viviendas en el A.H El Bambú En El Distrito De San Juan Bautista – Iquitos 2022, el 96% (143) de Viviendas, respondieron que siempre hay corrupción en el A.H El Bambú En El Distrito De San Juan Bautista – Iquitos 2022, destacando con 97%(143) el indicador: soborno, el 4% (5) de Viviendas, respondieron que A veces hay corrupcion en el A.H El Bambú En El Distrito De San Juan Bautista – Iquitos 2022, destacando con 4%(6) el indicador: sobrevaloración, el 0% (0) de Viviendas, respondieron que nunca hay corrupción en el A.H El Bambú En El Distrito De San Juan Bautista – Iquitos 2022

Concluyendo que siempre hay corrupción en el A.H El Bambú En El Distrito De San Juan Bautista – Iquitos 2022

Con estos resultados se logró el objetivo específico: Evaluar cómo se da la Corrupción según Pobladores Del A.H El Bambu En El Distrito De San Juan Bautista - Iquitos 2022.

Aceptando también la hipótesis específica: La Corrupción se da bastante segun Pobladores Del A.H El Bambu En El Distrito De San Juan Bautista - Iquitos 2022.

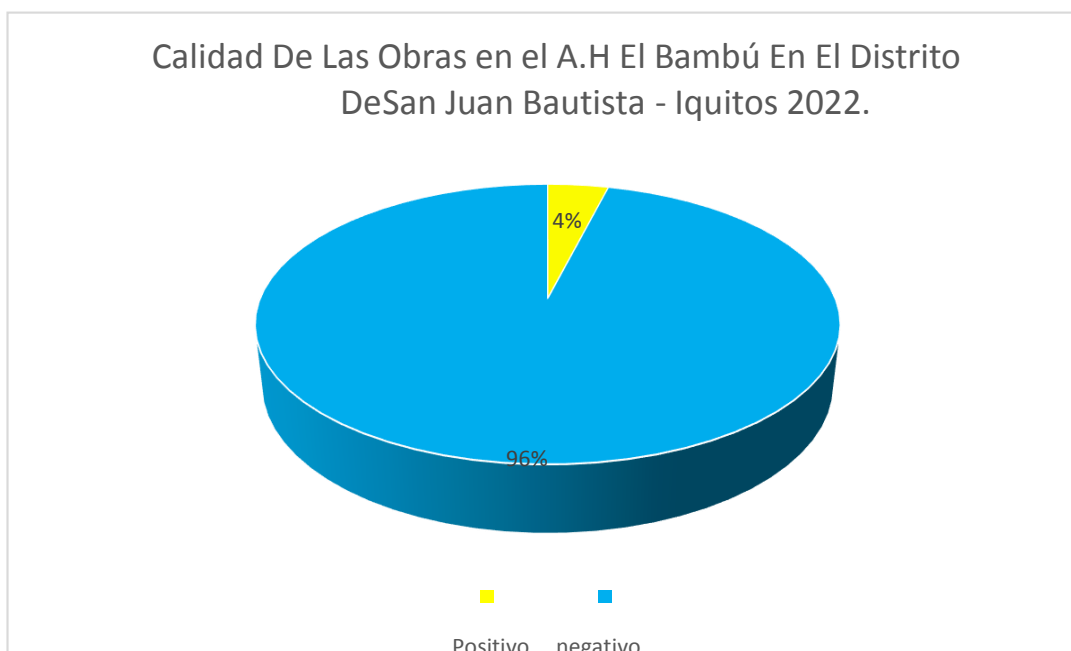
4.1.2. Diagnóstico de Calidad De las obras

CUADRO N° 5: Calidad De las Obras en el A.H El Bambú En El Distrito De San Juan Bautista - Iquitos 2022.

Calidad De las Obras	<i>f</i>	%
Positivo	6	4
Negativo	142	96
TOTAL	148	100.0

Fuente: Registro de Evaluación propia.

GRÁFICO N° 5: Calidad De Las Obras en el A.H El Bambú En El Distrito De San Juan Bautista - Iquitos 2022.



Fuente: Cuadro N° 04

En el cuadro y gráfico N° 04 se observa lo siguiente:

Del Promedio de 148, que representa el 100% de Viviendas en el A.H El Bambú En El Distrito De San Juan Bautista - Iquitos 2022, el 96% (142) de Las Viviendas, percibieron un impacto negativo en la calidad de las obras, mientras que el 4% (6) viviendas percibieron un impacto positivo en la calidad de las obras. Concluyendo que se percibe un impacto negativo en la Calidad De las Obras en el A.H El Bambú En El Distrito De San Juan Bautista - Iquitos 2022.

Con estos resultados se logró el objetivo específico: Identificar el Impacto En La Calidad De las Obras según Pobladores Del A.H El Bambu En El Distrito De San Juan Bautista - Iquitos 2022.

Aceptando también la hipótesis específica: El Impacto En La Calidad De Las Obras es negativo según Pobladores Del A.H El Bambu En El Distrito De San Juan Bautista - Iquitos 2022.

4.2. Análisis Inferencial

4.2.1. Relación entre la Corrupción Y Su Impacto En La Calidad De las Obras

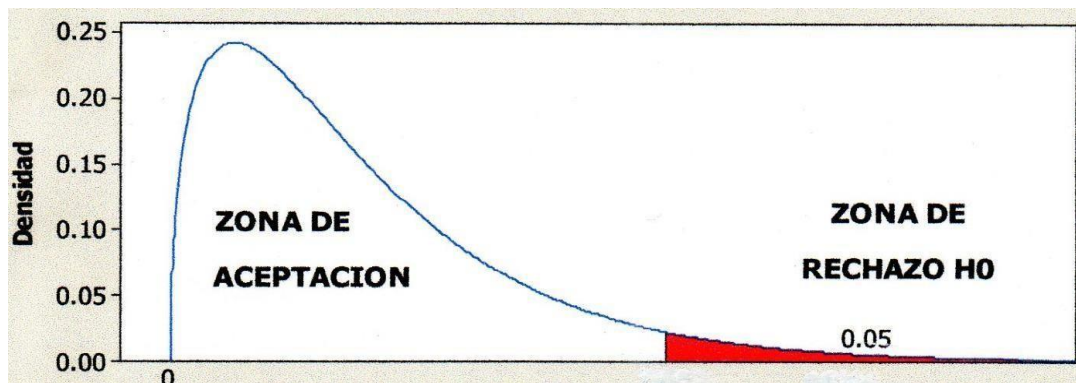
CUADRO N° 6: La Corrupción Y Su Impacto En La Calidad De las Obras Según Pobladores Del A.H El Bambú En El Distrito De San Juan Bautista - Iquitos 2022

La Corrupción	Impacto En La Calidad De las Obras				TOTAL	
	positivo		negativo		N°	%
	f	%	f	%		
SIEMPRE	00	00	146	98.60	146	98.60
A VECES	01	0.7	00	00	01	0.70
NUNCA	01	0.7	00	00	01	0.70
TOTAL	02	1.4	146	98.60	148	100

Fuente: Cuadro N° 4, 5.

$$c \quad \chi^2 = 199.99, \chi^2 = 5.991 \text{ gl} = 2, p < 0.05\%$$

$$c \quad \chi^2 = 199.99 > \chi^2 = 5.991$$



$$\chi^2_t = 5.991 \quad \chi^2_c = 10.82$$

$\chi^2_c > \chi^2_t$ Existe relación entre la Corrupción Y Su Impacto En La Calidad De las Obras

Al aplicar el coeficiente de contingencia se obtuvo $r = 75.81\%$ lo que indica que La Corrupción se relaciona con La Calidad De las Obras con una magnitud alta con la que se acepta la hipótesis de investigación: la Corrupción y su Impacto En La Calidad De las Obras se relacionan en nivel alto Según Pobladores Del A.H El Bambu En El Distrito De San Juan Bautista - Iquitos 2022

En el cuadro N° 05 se observa lo siguiente:

Al realizar el análisis de la Corrupción **siempre**, se observa que de 146 (98.60%) viviendas, 00 (00%) viviendas obtuvieron un impacto positivo en la calidad de las obras y 146 (98.60%) viviendas obtuvieron un impacto negativo en la calidad de las obras.

Al realizar el análisis de la Corrupción **A veces**, se observa que de 01 (0.70%) viviendas, 01 (0.70%) viviendas obtuvieron un impacto positivo en la calidad de las obras y 00 (00%) viviendas obtuvieron un impacto negativo en la calidad de las obras.

Al realizar el análisis de la Corrupción **Nunca**, se observa que de 01 (0.70%) viviendas, 01 (0.70%) viviendas obtuvieron un impacto positivo en la calidad de las obras y 00 (00%) viviendas obtuvieron un impacto negativo en la calidad de las obras.

Al establecer la relación entre la corrupción y calidad de las obras empleando la prueba estadística inferencial no paramétrica Chi Cuadrada (X^2) se encontró que $X^2_c = 199.99 > X^2_t = 5.991$, $gl = 2$, $p < 0.05\%$ concluyendo que la Corrupción se relaciona con Calidad De las Obras, logrando el objetivo específico: Establecer la relación entre La Corrupción Y Su Impacto En La Calidad De las Obras Según Pobladores Del A.H El Bambu En El Distrito De San Juan Bautista - Iquitos 2022, aceptando también la hipótesis específica: Existe relación entre la Corrupción Y Su

Impacto En La Calidad De las Obras Según Pobladores Del A.H El Bambú En El Distrito De San Juan Bautista - Iquitos 2022. Al aplicar el coeficiente de contingencia se obtuvo $r = 75.81\%$ lo que indica que la Corrupción se relaciona con la Calidad De las Obras con una magnitud alta, aceptando la hipótesis de investigación: la Corrupción y su Impacto En La Calidad De las Obras se relacionan en nivel alto Según Pobladores Del A.H El Bambú En El Distrito De San Juan Bautista - Iquitos 2022, así también se logró el objetivo general: Determinar el nivel en que se relaciona la Corrupción y su Impacto En La Calidad De las Obras Según Pobladores Del A.H El Bambú En El Distrito De San Juan Bautista - Iquitos 2022.

CAPÍTULO V: DISCUSIÓN. CONCLUSIONES. RECOMENDACIONES

5.1. Discusión

Al realizar el análisis descriptivo de la Corrupción se encuentra que la Corrupción siempre se da en la calidad de las obras en el A.H El Bambú En El Distrito De San Juan Bautista - Iquitos 2022, debido a que el tráfico de influencias se da de tal manera que el impacto en la calidad de las obras resulta negativo. en cuanto a sobornos se da de tal manera que el impacto en la calidad de las obras resulta negativo en la administración por parte del gobierno central, el ofrecimiento de las empresas constructoras de dadas a los funcionarios públicos con la finalidad de realizar direccionamientos a su favor, como asegurar la buena pro, esta ocurrencia no solo se da a nivel local sino también nacional e internacional. En cuanto a sobrevaloración se da de tal manera que el impacto en la calidad de las obras resulta negativo ya que actualmente las obras son aumentadas en su presupuesto necesario no porque sea vital para la obra sino por buscar beneficios propios para los ganadores de las obras o generar ingresos a gobiernos de turnos con malas intenciones de manejo al tesoro público estas también se dan a nivel local, nacional y internacional

Un impacto positivo en la corrupción, hace que se reduzca el tráfico de influencias creando así un mejor; direccionamiento de las obras públicas, que las obras no dependan el gobierno de turno sino que sean transparentes la selección de la empresa constructora que sea ganadora, que se reduzca la intención de los postulantes a dar regalos a sus electores con la finalidad de votos y estos sean en verdad conscientemente a la persona de buenas intenciones y plan de gobierno serio , también reduciría considerablemente las malas intenciones de los funcionarios que ocupan puestos claves

influenciados por la política afectando las decisiones que se toman en las provincias. como también un impacto positivo en soborno haría que se reduzca estos tratos que se dan bajo la mesa que indirectamente sabemos que terminarían afectando en la calidad de las obras; reduciría los pagos obtenidos de manera ilícita que mayormente piden a los gobiernos regionales para facilitar obras pequeñas o grandes , reduciría los pagos que se dan a los funcionarios públicos por parte de las constructoras para ganar la buena pro, reduciría los pagos que realizan las empresas constructoras para obtener diversos favores en obras como ampliaciones indebidas que al final sabemos que terminarían mal porque ya no cuentan con dinero y terminan en arbitraje , cobros adelantados por partidas que no han sido ejecutadas , etc. ,todas estas cuyo final no es nada bueno y generarán pérdida de dinero para el estado peruano. como también un impacto positivo en soborno haría que se reduzca en la sobrevaloración que se da a nivel de obras haciendo que haya oportunidades de dinero para otros proyectos o obras tan necesarias para el desarrollo de nuestro país, reduciríamos la sobrevaloración de las obras y canalizaríamos a obras de emergencia en vez de que vaya en beneficio de una persona o grupos de personas, creando así una mejor entrega de la calidad de las obras sobre todo en pistas y veredas que generan múltiples beneficios y desarrollo social – económico a los pobladores beneficiarios aumentando su calidad de vida.

Al realizar el análisis descriptivo de la calidad de las obras, en el A.H El Bambú En El Distrito De San Juan Bautista - Iquitos 2022, se encuentra que la calidad de las Obras tiene que mejorar en cuanto al deterioro en obras públicas , deficiencia en obras públicas, calidad de los trabajos durante la ejecución en obras públicas, supervisión de la entidad pública en los trabajos durante la ejecución en obras públicas. En la demora en la construcción se encuentra que la

calidad de las Obras tiene que mejorar en cuanto a las demoras en la construcción de veredas en obras públicas, demoras en la construcción de pistas en obras públicas, demoras en la construcción de colegios en obras públicas, demoras en la construcción de centros de salud en obras públicas, demoras en la construcción de mercados en obras públicas. En la demora en la construcción se encuentra que la calidad de las Obras tiene que mejorar en cuanto a los vicios ocultos en la construcción de veredas en obras públicas, vicios ocultos en la construcción de pistas en obras públicas, vicios ocultos en la construcción de colegios en obras públicas, vicios ocultos en la construcción de centros de salud en obras públicas, vicios ocultos en la construcción de mercados en obras públicas. Al realizar el análisis inferencial empleando la prueba estadística inferencial no paramétrica Chi Cuadrada (χ^2) se ha encontrado que $\chi^2 = 199.99 > \chi^2 = 5.991$, $gl = 2$, $p < 0.05\%$ observando que la corrupción se relaciona con el impacto en la calidad de las obras y al aplicar el coeficiente de contingencia se obtiene $r = 75.81\%$ lo que indica **que** la corrupción y el impacto en la calidad de las obras, se relaciona en un nivel alto aceptando la hipótesis de investigación: la Corrupción y su Impacto En La Calidad De las Obras se relacionan en nivel Alto Según Pobladores Del A.H El Bambu En El Distrito De San Juan Bautista - Iquitos 2022, resultado que se parece cuando (Noriega, A. 2019) afirma en su investigación "Factores Relacionados A La Corrupción En Obras De Construcción En Arequipa 2019", que:

A la luz de los resultados obtenidos en el presente estudio, se determinó que: desde su concepción hasta antes de la construcción, existe relación significativa de los factores: Falta de Transparencia en la información, Burocracia Clientelista y Baja Probabilidad de ser Descubierta, que están relacionados con los riesgos de corrupción de tipos: Tráfico de influencias, Organización clientelar y la corrupción por soborno-coimas.

Antes de la Construcción, De los que consideraron que el factor falta de transparencia en la información en grado muy alto, el 78,70% manifestaron que es muy frecuente cuando el tipo de Corrupción es “Tráfico de Influencias”, existe entre ambas variables relación significativa con $P < 0.05$

(Torres, D. 2017) en sus resultados de su investigación también afirma que: el 71,40% de los que consideran que la falta de transparencia en la información de procedimientos importantes que puede contribuir a dificultar la claridad de la licitación, por fallas en la legislación penal y falta de control de resultados, la Baja probabilidad de ser descubierto y la Burocracia Clientelista consideran como muy frecuente este tipo de corrupción , “Organización Clientelar”, es decir que entre los miembros de corporaciones públicas y funcionarios públicos de entidades para beneficiar a personas a través de su nombramiento en cargos directivos, sin cumplir el proceso de selección

5.2. Conclusiones

5.2.1. Conclusiones Específicas

La Corrupción se da bastante según Pobladores Del A.H El Bambu En El Distrito De San Juan Bautista - Iquitos 2022.

El Impacto En La Calidad De las Obras es negativo según Pobladores Del A.H El Bambu En El Distrito De San Juan Bautista - Iquitos 2022.

Existe relación entre la Corrupción Y Su Impacto En La Calidad De las Obras Según Pobladores Del A.H El Bambu En El Distrito De San Juan Bautista - Iquitos 2022

La corrupción se delimita con las dimensiones Tráfico de influencias, Soborno, Sobrevaloración.

5.2.2. Conclusión General

La Corrupción se relaciona en un nivel alto con el Impacto En La Calidad De Las Obras Según Pobladores Del A.H El Bambú En El Distrito De San Juan Bautista - Iquitos 2022.

5.3. Recomendaciones

5.3.1. Recomendaciones Específicas

Mejorar el nivel de transparencia y de pronta respuesta a la información pública del gobierno central pues hasta el momento no se ha realizado ninguna actualización a estos sistemas en más de una década de creación y así mejorar la calidad de las obras en el A.H El Bambú y reducir el impacto negativo en la calidad de las misma.

Establecer un régimen con penalidades mucho más severas que sancione los incumplimientos de las obligaciones en materia de transparencia y buen gobierno, en esta línea afianzar y reforzar una alineación del órgano de control en la revisión de las normativas en materia de transparencia especializando áreas y personal que se dedique exclusivamente a la revisión de estas normativas que ayudaran a un mejor control del dinero y calidad de las obras a nivel nacional.

Al colegio de ingenieros de Iquitos y municipalidad distrital de san juan bautista, sensibilizar a la población del A.H El Bambú del distrito de san juan bautista, sobre La corrupción proporcionando campañas de información a la población sobre como pudieran ellos organizarse y apoyar en la verificación de una correcta ejecución y gasto de las obras en su distrito para de esa manera contribuir en mejorar la calidad de las obras y disminuir la corrupción a través de un gobierno abierto con pobladores altamente capacitados en la gestión pública y su integración de la misma.

A las universidades públicas y privadas que están relacionados en el sector construcción participar en sus proyecciones sobre estas

informaciones de como disminuir la corrupción del A.H Bambú del distrito de san juan bautista en cuanto a las obras de su distrito y así mejorar la calidad de las obras

A los estudiantes de la Maestría En Ciencias E Ingeniería Mención Gerencia De La Construcción continuar haciendo estudios sobre la corrupción y el Impacto En La Calidad De las Obras en el distrito de san juan bautista.

5.3.2. Recomendación General

A nuestras autoridades actuales del gobierno regional y de la municipalidad distrital de san juan bautista órganos de control actualizar los canales de comunicación con la población sea por canales en vivo, radiales o cuadrillas de sensibilización donde se capacite la población del distrito de san juan bautista sobre los mecanismos que existen e implantaran para lograr una disminución de la corrupción y mejorar la calidad de **las** obras del A.H El Bambú En El Distrito De San Juan Bautista.

REFERENCIAS BIBLIOGRÁFICAS

- Alfaro, O. (2018). Sistemas de aseguramiento de la calidad en la construcción. Pontificia Universidad Católica del Perú. Perú.
- Angeles, F. (2021). Impacto De La Corrupción En El Crecimiento Económico, Un Análisis De La Comunidad Andina. Universidad de Lima. Peru.
- BERAMENDI, G(2007). Ideas para la reforma de la contratación pública en: Actualidad Jurídica. t. 159.Peru
- Bustamante, B. (2018). Ejecución de obras públicas por administración directa y liquidación técnica y financiera en la Municipalidad Provincial de Cachis- Cusco. Periodo 2017 (Tesis de pregrado). Universidad Andina del Cusco: Cusco, Perú.
- Campos, C. (2007). Contratación Pública y Corrupción. Un análisis particular de los principios rectores de la contratación administrativa. Revista de Ciencias Jurídicas N° 112.
- CASTILLO FREYRE, Mario: El Arbitraje en la Contratación Pública , Lima, Palestra Editores, 1ra. Edición, septiembre 2009 Lima. Perú
- Concha,Y. (2014). Etica en la administración pública para prevenir la corrupción en la municipalidad provincial de Tayacaja 2010. Universidad Nacional Del Centro Del Perú. Perú.
- Defensoría del Pueblo. (2017). Radiografía de la Corrupción en el Perú. Lima: Duncan W. (2000). A guide to the project management body of knowledge. Project Management Institute, 3-10, (U.S.A.).
- Elnagar, H., & Yates, J. K. (1997). Construction documentation used as indicators of delays. Cost EGINEERING , 31-37.
- ESPINO MENDEZ, Alejandro y VASQUEZ MARIN, Elizabeth. Las obligaciones de saneamiento en el Código Civil Peruano. Lima: Librería y Ediciones Jurídicas, setiembre del2003.Peru.
- Flores, P. (2016). Irregularidades En El Fondo De Aportaciones Para La Infraestructura Social (Fais): Una Aproximación Al Estudio De La Corrupción En La Obra Pública En México. CIDE . México

- Frias, Rodriguez, &Gacia, (2013). Politices contra la corrupción y el soborno. revista europea de dirección y economía de la empresa. Europa
- GALLEGO, Isabel (2009). Contrato administrativo de obra y responsabilidad por vicios ocultos. Contratación Administrativa, Práctica N° 92, Madrid
- GARCÍA, S. (2011). Los recursos humanos en una organización multicultural. Colombia: Boletín de Estudios Económicos, vol. LVI, nº. 174.
- GÓMEZ , S. (2009) Calidad en la construcción Decálogo. Lima: CIP.Peru
- Guzmán Castaño, N. (2018). Estudio De Caso: Odebrecht (Master's Thesis, Universidad Eafit) 2018.brazil.
- Inei (2017). Nota De Prensa: La Corrupción Desplaza A La Delincuencia Como Principal Problema Que Afecta Al País. Inei.Recuperado De: <https://www.inei.gob.pe/media/MenuRecursivo/Noticias/Nota-De-Prensa-N123-2017-Inei-2.Pdf>
- Klitgaard, R. (2000). Contra la corrupción. Finanzas y Desarrollo, 2 - 3 - 4 - 5.Peru.
- Kühn, S., & Sherman, L. B. (2014). Curbing corruption in public procurement: a practical guide. Berlín.
- Le, Y., Shan, M., Chan, A. P., & Hu, Y. (2014). Investigating The Causal Relationships Between Causes Of And Vulnerabilities To Corruption In The Chinese Public Construction Sector. Journal Of Construction Engineering And Management.
- LEÓN FLORES, Jorge Alfredo: "Apuntes históricos en torno de "Jos vicios ocultos" en el derecho administrativo y en el derecho civil peruanos", Revista jurídica, Gestión Pública y Actualidad, Lima. Perú.
- Ley N°26850 del 30 de julio de 1997, Ley de Contrataciones y Adquisiciones del Estado. Perú.
- Mantilla A. (2014) rendimiento de la mano de obra en proyectos de saneamiento básico, ejecutados por administración directa, en zonas rurales de la encañada - Cajamarca. Universidad Nacional de

Cajamarca. Perú.

- Marca, H., & Escobar, F. (2015). Sobrevaloración de precios en licitaciones y compras públicas. *Revista Investigaciones Altoandinas - Journal of High Andean Investigation*.peru
- Marqués, M. P. (2013). Control de calidad Técnicas y herramientas. (Marquez, Ed.) (Copyrite).
- Montes Y. (2014) Control interno en la ejecución de gastos de inversión de la Municipalidad De Independencia – Ancash. Universidad Nacional Mayor de San Marcos. Perú.
- MUÑOZ LORENTE, J. (2013), Los delitos de tráfico de influencias (Situación actual y propuestas de reforma en la lucha contra la corrupción), *EUNOMÍA*, Revista en cultura de la legalidad, núm. 4, marzo-agosto, pp. 73-101.
- Muñoz,S. (2009). Ilusiones y conflictos derivados de la Directiva de Servicios», en *Revista General de Derecho Administrativo*, núm. 21, 15 pp.
- Mujica, J. (2011). Micropolíticas de la Corrupción. Redes de poder y corrupción en el palacio de justicia. Instituto de Estudios Universitarios. Perú.
- Noriega, A. (2021). Factores Relacionados A La Corrupción En Obras De Construcción En Arequipa 2019. Universidad nacional de san Martín de Arequipa. Perú.
- Noriega, A. (2021). Factores Relacionados A La Corrupción En Obras De Construcción En Arequipa 2019.Universidad nacional de san Agustín de Arequipa. Perú.
- Norma Internacional ISO 9001. (2008). Norma Internacional ISO 9001 Sistemas de Gestión de la Calidad (4 ed. ed.). Ginebra - Suiza: Trillas.
- NTP ISO 37001 (2016) – SISTEMAS DE GESTIÓN ANTISOBORNO.
- OECD. (2013). *Implementing the OECD Principles for Integrity in Public Procurement: progress since 2008*. París: OECD Publishing. Estados Unidos

- Pérez Porto Julián Y Merino María. (2009). Definición. Obtenido de Definición de Soborno: <https://definicion.de/soborno/>
- Pontificia Universidad Católica del Perú. (24 de 07 de 2018). Instituto de Democracia y Derechos Humanos. Obtenido de <http://idehpucp.pucp.edu.pe/analisis/delito-de- trafico-de-influencias- una- delas- modalidades-de-corrupción-mas-comunes-en-el- ámbito-publico- y privado/>
- Portocarrero, E. (2020) La Corrupción Y Sus Efectos En La Gestión Del Gobierno Municipal De Chachapoyas, Región Amazonas, Durante Los Años 2017 – 2018. Universidad alas peruanas. Perú.
- Pozo, H. (2010). Interpretación y aplicación del art. 400 CP del Código Penal del Perú: Delito llamado Tráfico de Influencias. Interpretación Y Aplicación De La Ley Penal.
- Quiroz, A. (2013). La historia de la corrupción en el Perú. Instituto de defensa legal. Perú.
- Ramirez, F. (2022). Relación De La Gestión Pública Y La Calidad De Obras De Pistas Y Veredas Según Pobladores Del Aahh Eliane Karp En El Distrito De San Juan Bautista - Iquitos 2021. Universidad Científica Del Perú. Perú.
- Ramon , J. (2014). Corrupción, Ética y Función Pública en el Perú. Universidad Nacional Mayor de San Marcos. Perú
- Rocca Luna Victoria, F. La sobrevaloración en las contrataciones del Estado. LP Derecho, 2019. Recuperado de: <https://lpderecho.pe/sobrevaloracion- contrataciones-estado>
- Rolando & Bustinza. (2016). Delitos de corrupción y su efecto en la gestión de los gobiernos locales provinciales de la región Puno en los años 2015 - 2016. Universidad José Carlos Mariátegui. Perú
- Rolando Martín , E. A., & Bustinza Espezua, L. R. (2016). Delitos de corrupción y su efecto en la gestión de los gobiernos locales provinciales de la región Puno en los años 2015 - 2016. Moquegua: Universidad José Carlos Mariategui. Facultad de Ciencias Jurídicas Empresariales y Pedagógicas Moquegua.

- Saldarriaga & Andrade, (2019). Influencia De La Corrupción En La Calidad De Los Proyectos De Infraestructura. Universidad la gran Colombia. Colombia.
- SALDÍAS, R. (2017). La Corrupción Enfermedad Global. Security: Publicación Especializada En Seguridad De La Cadena De Suministros Internacional. Basc Perú 2017
- Stumpf, G. R. (2000). Schedule Delay Analysis. Cost Engineering , 32-43.
- Torres & Martines, (2017). Corrupción En El Sistema De Contratación Y Ejecución De Obras Públicas En Colombia. Universidad santo tomas de Bucaramanga. Colombia.
- UNODC. (2015). Tipologías De Corrupción. Universidad nacional de Colombia. Colombia.
- YARANGA, L. (2017) Diagnostico De La Calidad En La Supervisión De Obras Públicas Ejecutadas Por El Gobierno Regional De Huancavelica En La Provincia De Huancavelica En Los Años 2015 - 2016. Universidad Nacional De Huancavelica. Perú
- Youngjae, K., Kyungrai, & Dongwoo, S. (2005). Delay Analysis Method Using Delay Section. Journal of construction Engineering and Management ASCE , 1155.

ANEXOS

Anexo 01: Matriz de Consistencia

Anexo 02: Instrumento de Recolección de Datos

Anexo 03: Informe de Validez y Confiabilidad

Anexo 04: Solicitud de Inscripción y Aprobación del Informe Final de Tesis

Anexo 05: Carta de Aceptación de Asesoramiento del Informe Final de Tesis

ANEXO N° 01: Matriz de Consistencia
TÍTULO: corrupción y su impacto en la calidad de las obras en el A.H Bambú.
Distrito de san Juan Bautista. Iquitos 2022

Autor: Juan Neyser Sánchez Sánchez
Rony Tuesta Meléndez

PROBLEMA	OBJETIVOS	HIPOTESIS	Variables	Dimensiones	Metodología
<p>PRINCIPAL:</p> <p>¿En que Nivel se relaciona la Corrupción y su Impacto En La Calidad De las Obras Según Pobladores Del A.H El Bambu En El Distrito De San Juan Bautista - Iquitos 2022</p> <p>ESPECIFICAS:</p> <p>¿cómo se da la Corrupción según Pobladores Del A.H El Bambu En El Distrito De San Juan Bautista - Iquitos 2022.</p>	<p>GENERAL:</p> <p>Determinar el nivel en que se relación a la Corrupción y su Impacto En La Calidad De las Obras Según Pobladores Del A.H El Bambu En El Distrito De San Juan Bautista - Iquitos 2022</p> <p>ESPECIFICAS:</p> <p>Evaluar cómo se da la Corrupción según Pobladores Del A.H El Bambu En El Distrito De San Juan Bautista - Iquitos 2022.</p>	<p>GENERAL:</p> <p>la Corrupción y su Impacto En La Calidad De las Obras se relacionan en nivel medio Según Pobladores Del A.H El Bambú En El Distrito De San Juan Bautista - Iquitos 2022</p> <p>ESPECIFICAS</p> <p>La Corrupción se da bastante según Pobladores Del A.H El Bambu En El Distrito De San Juan Bautista - Iquitos 2022.</p>	<p>Corrupción</p>	<p>Tráfico De Influencias</p> <p>Soborno</p> <p>Sobrevaloración</p>	<p>Tipo de investigación</p> <p>CORRELACIONAL.</p> <p>Diseño de investigación</p> <p>El diseño de la investigación es el no experimental, debido a que no se manipulara la variable independiente y el diseño específico es el transeccional correlacional, porque se recogerá la información en un momento determinado y en un mismo tiempo sobre la Corrupción y su Impacto En La Calidad De las Obras Según Pobladores Del A.H El Bambu En El Distrito De San Juan Bautista - Iquitos 2022. Donde:</p>

<p>¿Cómo es el Impacto En La Calidad De las Obras según Pobladores Del A.H El Bambu En El Distrito De San Juan Bautista - Iquitos 2022.</p> <p>¿Existe relación entre La Corrupción Y Su Impacto En La Calidad De las Obras Según Pobladores Del A.H El Bambu En El Distrito De San Juan Bautista - Iquitos 2022?</p>	<p>Identificar el Impacto En La Calidad De las Obras según Pobladores Del A.H El Bambu En El Distrito De San Juan Bautista - Iquitos 2022.</p> <p>Establecer la relación entre La Corrupción Y Su Impacto En La Calidad De las Obras Según Pobladores Del A.H El Bambu En El Distrito De San Juan Bautista - Iquitos 2022</p>	<p>El Impacto En La Calidad De las Obras es negativo según Pobladores Del A.H El Bambú En El Distrito De San Juan Bautista - Iquitos 2022.</p> <p>Existe relación entre la Corrupción Y Su Impacto En La Calidad De las Obras Según Pobladores Del A.H El Bambu En El Distrito De San Juan Bautista - Iquitos 2022</p>	<p>Calidad De las Obras</p>	<p>Calidad Del Trabajo</p> <p>Demora En La Construcción</p> <p>Vicios Ocultos</p>	<p>M : Muestra V1 : Corrupción</p> <p>V2 : Calidad De las Obras r : Índice de correlación Población 240 viviendas.</p> <p>Muestra 148 viviendas de la provincia de Maynas del Departamento de Loreto. La muestra será aleatoria. Técnicas de Recolección de Datos será la encuesta Instrumentos de Recolección de Datos será el cuestionario</p>
---	---	---	-----------------------------	---	--

**ANEXO N° 02: Instrumento de Recolección de Datos
La Corrupción Y Su Impacto En La Calidad De las Obras Según Pobladores
Del A.H El Bambú En El Distrito De San Juan Bautista - Iquitos 2022**

CUESTIONARIO

(Para Pobladores del A.H Bambú. Distrito de san Juan Bautista)

I. PRESENTACIÓN

El presente cuestionario tiene como propósito obtener información sobre la corrupción que perciben los **pobladores del A.H Bambú. Distrito de san Juan Bautista. El estudio servirá para elaborar la Tesis conducente a la obtención del Grado Académico de Maestría en Ciencias E Ingeniería Mención Gerencia De La Construcción, en tal sentido le agradecemos su colaboración respondiendo a las preguntas del cuestionario.**

Muchas Gracias

II. INSTRUCCIONES

Lee atentamente las preguntas del cuestionario y marca con un aspa (X) la alternativa de acuerdo a tu apreciación.

III. CONTENIDO

CORRUPCIÓN		Nunca	A veces	Siempre
X1. TRAFICO DE INFLUENCIAS				
X 1.1	1.¿cree usted que las obras publicas están direccionadas?			
X 1.2	2.¿cree usted que las obras publicas dependen mucho del gobierno de turno?			
X 1.3	3.¿cree usted que a nivel local las obras dependen de la cantidad de votos que tuvieron en campaña las autoridades locales y regionales ?			
X 1.4	4.¿cree usted que el gobierno central intercambia favores por obras a nivel nacional?			
PROMEDIO (x)				
X2. SOBORNO				
X 2.1	5. ¿cree usted que en las obras publicas se dan los sobornos?			
X 2.2	6. ¿cree usted que en las obras publicas se dan sobornos hacia el gobierno central?			
PROMEDIO (x)				
X3. SOBREALORACIÓN				
X 3.1	9. ¿cree usted que en las obras públicas del gobierno central estén sobrevaloradas?			
X 3.2	10. ¿cree usted que en las obras públicas de los gobiernos Regionales estén sobrevaloradas?			
X 3.3	11. ¿cree usted que en las obras públicas de los gobiernos locales			
X 3.4	12. ¿cree usted que en las obras públicas las constructoras influyen en la sobrevaloración de las obras?			
PROMEDIO (x)				

REGISTRO DEL IMPACTO EN LA CALIDAD DE LAS OBRAS

I. CONTENIDO

CORRUPCIÓN		Nunca	A veces	Siempre
X1. TRAFICO DE INFLUENCIAS				
X 1.1	1.¿ cree usted que las obras publicas están direccionadas?			
X 1.2	2.¿ cree usted que las obras publicas dependen mucho del gobierno de turno?			
X 1.3	3.¿ cree usted que a nivel local las obras dependen de la cantidad de votos que tuvieron en campaña las autoridades locales y regionales ?			
X 1.4	4.¿ cree usted que el gobierno central intercambia favores por obras a nivel nacional?			
PROMEDIO (x)				
X2. SOBORNO				
X 2.1	5. ¿cree usted que en las obras publicas se dan los sobornos?			
X 2.2	6. ¿cree usted que en las obras publicas se dan sobornos hacia el gobierno central?			
PROMEDIO (x)				
X3. SOBREVALORACIÓN				
X 3.1	9. ¿cree usted que en las obras públicas del gobierno central estén sobrevaloradas?			
X 3.2	10. ¿cree usted que en las obras públicas de los gobiernos Regionales estén sobrevaloradas?			
X 3.3	11. ¿cree usted que en las obras públicas de los gobiernos locales			
X 3.4	12. ¿cree usted que en las obras públicas las constructoras influyen en la sobrevaloración de las obras?			
PROMEDIO (x)				

Estimados Profesionales:

Arq. JAIME RUIZ DE LOAYZA, Mgr.

Ing. CARLOS BENDEZU REYES, Mgr.

Ing. ABRAHAM JUNIOR, NUÑEZ GARCIA, Mgr.

Con motivo de la investigación que se está realizando sobre: **La Corrupción Y Su Impacto En La Calidad De las Obras Según Pobladores Del A.H El Bambú En El Distrito De San Juan Bautista - Iquitos 2022**, es necesario someter a juicio de experto la propuesta de dimensiones, indicadores e índices.

Para la evaluación de las mencionadas variables, Ud. Ha sido seleccionado a fin de emitir opinión de experto, para lo cual hemos considerado su elevada preparación científica – técnica y experiencia en la actividad TÉCNICA - PEDAGÓGICA, así como en los resultados obtenidos de su trabajo como profesional, y como directivo, pues sus opiniones resultarán de gran valor: De modo anticipado le agradecemos su valiosa colaboración.

DATOS PERSONALES:

Apellidos y Nombre (s):

Nombre y dirección de su Centro Laboral actual:

Teléfono Fijo: Celular:

Nivel en el que labora:

Título Universitario que posee:

Grado Académico (el más Alto):

Años de experiencia profesional:

Experiencia en Investigación: SI () NO ()

Años de Experiencia en Jefaturas:

Cargo que Desempeña:

Otras Responsabilidades que Ocupa:

Anexo 03: Instrumento de Validez y Confiabilidad

- I. **DATOS GENERALES**
- 1.1 Apellidos y nombres del experto : JAIME RUIZ DE LOAYZA
- 1.2 Título Profesional : Licenciado/a () Ingeniero/a () arquitecto/a (X)
- 1.3 Grado académico : Bachiller () Maestro (X) Doctor ()
- 1.4 Título de la Investigación : La Corrupción Y Su Impacto En La Calidad De las Obras Según Pobladores Del A.H El Bambú En El Distrito De San Juan Bautista-Iquitos 2022.
- 1.5 Nombre del instrumento : Validador de Variable: CORRUPCIÓN
- 1.6 Criterios de Aplicabilidad:

VALORACIÓN	
CUALITATIVA	CUANTITATIVA
DEFICIENTE: (No válido, reformular)	0 – 20
REGULAR: (No Válido, modificar)	21 – 40
BUENA: (Válido, mejorar)	41 – 60
MUY BUENA: (Válido, precisar)	61 – 80
EXCELENTE: (Válido, aplicar)	81 – 100

II. **ASPECTOS A EVALUAR**

INDICADORES DE EVALUACIÓN DEL INSTRUMENTO	CRITERIOS CUALITATIVOS CUANTITATIVO	DEFICIENTE 00 – 20				REGULAR 21 – 40				BUENA 41 – 60				MUY BUENA 61 – 80				EXCELENTE 81 – 100			
		0	6	11	16	21	26	31	36	41	46	51	56	61	66	71	76	81	86	91	96
		5	10	15	20	25	30	35	40	45	50	55	60	65	70	75	80	85	90	95	100
1. CLARIDAD	Es formulado con lenguaje apropiado											x									
2. OBJETIVIDAD	Está expresado con conductas observables											x									
3. ACTUALIDAD	Adecuado al avance de la ciencia y la tecnología											x									
4. ORGANIZACIÓN	Existe una organización lógica													x							
5. SUFICIENCIA	Comprende los aspectos en cantidad y calidad													x							
6. INTENCIONALIDAD	Adecuado para valorar los aspectos de estudio de la Variable Independiente (X): Corrupcion														x						
7. CONSISTENCIA	Basado en el aspecto teórico científico y del tema de estudio														x						
8. COHERENCIA	Entre Título: (Problema, Objetivos e Hipótesis) (Marco Teórico, Operacionalización e Indicadores)														x						
9. METODOLOGÍA	La estrategia responde al propósito del estudio y Genera nuevas pautas para la investigación y construcción de teorías															x					
PROMEDIO DE VALORACION														515/9 = 57.2							

III. **OPINIÓN DE LA APLICABILIDAD**

IV. **OBSERVACIONES**

02 – Diciembre /2022

Lugar y Fecha: _____

Firma del experto informante

D.N.I. N° 05359186

Teléf. N° 968036169

Anexo 03: Instrumento de Validez y Confiabilidad

V. DATOS GENERALES

- 5.1 Apellidos y nombres del experto : CARLOS BENDEZU REYES
 5.2 Título Profesional : Licenciado/a () Ingeniero/a (X) Otro ()
 5.3 Grado académico : Bachiller () Maestro (X) Doctor ()
 5.4 Título de la Investigación : La Corrupción Y Su Impacto En La Calidad De las Obras Según Pobladores Del A.H El Bambú En El Distrito De San Juan Bautista-Iquitos 2022
 5.5 Nombre del instrumento : Validador de Variable: CALIDAD DE LAS OBRAS
 1.7. Criterios de Aplicabilidad:

VALORACIÓN	
CUALITATIVA	CUANTITATIVA
DEFICIENTE: (No válido, reformular)	0 – 20
REGULAR: (No Válido, modificar)	21 – 40
BUENA: (Válido, mejorar)	41 – 60
MUY BUENA: (Válido, precisar)	61 – 80
EXCELENTE: (Válido, aplicar)	81 – 100

VI. ASPECTOS A EVALUAR

INDICADORES DE EVALUACIÓN DEL INSTRUMENTO	CRITERIOS CUALITATIVOS CUANTITATIVO	DEFICIENTE 00 – 20				REGULAR 21 – 40				BUENA 41 – 60				MUY BUENA 61 – 80				EXCELENTE 81 – 100			
		0	6	11	16	21	26	31	36	41	46	51	56	61	66	71	76	81	86	91	96
		5	10	15	20	25	30	35	40	45	50	55	60	65	70	75	80	85	90	95	100
1. CLARIDAD	Es formulado con lenguaje apropiado													X							
2. OBJETIVIDAD	Está expresado con conductas observables													X							
3. ACTUALIDAD	Adecuado al avance de la ciencia y la tecnología													X							
4. ORGANIZACION	Existe una organización lógica													X							
5. SUFICIENCIA	Comprende los aspectos en cantidad y calidad													X							
6. INTENCIONALIDAD	Adecuado para valorar los aspectos de estudio de la Variable Independiente (X): calidad de las obras													X							
7. CONSISTENCIA	Basado en el aspecto teórico científico y del tema de estudio													X							
8. COHERENCIA	Entre Título: (Problema, Objetivos e Hipótesis) (Marco Teórico, Operacionalización e Indicadores)													X							
9. METODOLOGÍA	La estrategia responde al propósito del estudio y Genera nuevas pautas para la investigación y construcción de teorías													X							
PROMEDIO DE VALORACION																		630/9 = 70			

VII. OPINIÓN DE LA APLICABILIDAD

VIII. OBSERVACIONES

02 – Diciembre/2022

Lugar y Fecha: _____

U. S. Carlos Bendezu Reyes
Ingeniero Civil
RUC: 99967275

Firma del experto informante

D.N.I. N° 45967275

Teléf. N° 999633895

Anexo 03: Instrumento de Validez y Confiabilidad

IX. DATOS GENERALES

- 9.1 Apellidos y nombres del experto : ABRAHAM JUNIOR, NUÑEZ GARCIA
 9.2 Título Profesional : Licenciado/a () Ingeniero/a (X) Otro ()
 9.3 Grado académico : Bachiller () Maestro (X) Doctor ()
 9.4 Título de la Investigación : La Corrupción Y Su Impacto En La Calidad De las Obras Según Pobladores Del A.H El Bambú En El Distrito De San Juan Bautista-Iquitos 2022
 9.5 Nombre del instrumento : Validador de Variable: CORRUPCION.
 1.8. Criterios de Aplicabilidad:

VALORACIÓN	
CUALITATIVA	CUANTITIVA
DEFICIENTE: (No válido, reformular)	0 – 20
REGULAR: (No Válido, modificar)	21 – 40
BUENA: (Válido, mejorar)	41 – 60
MUY BUENA: (Válido, precisar)	61 – 80
EXCELENTE: (Válido, aplicar)	81 – 100

X. ASPECTOS A EVALUAR

INDICADORES DE EVALUACIÓN DEL INSTRUMENTO	CRITERIOS CUALITATIVOS CUANTITATIVO	DEFICIENTE 00 – 20				REGULAR 21 – 40				BUENA 41 – 60				MUY BUENA 61 – 80				EXCELENTE 81 – 100			
		0	6	11	16	21	26	31	36	41	46	51	56	61	66	71	76	81	86	91	96
		5	10	15	20	25	30	35	40	45	50	55	60	65	70	75	80	85	90	95	100
1. CLARIDAD	Es formulado con lenguaje apropiado											X									
2. OBJETIVIDAD	Está expresado con conductas observables										X										
3. ACTUALIDAD	Adecuado al avance de la ciencia y la tecnología										X										
4. ORGANIZACION	Existe una organización lógica													X							
5. SUFICIENCIA	Comprende los aspectos en cantidad y calidad													X							
6. INTENCIONALIDAD	Adecuado para valorar los aspectos de estudio de la Variable Dependiente (Y): CALIDAD DE LAS OBRAS											X									
7. CONSISTENCIA	Basado en el aspecto teórico científico y del tema de estudio													X							
8. COHERENCIA	Entre Título: (Problema, Objetivos e Hipótesis) (Marco Teórico, Operacionalización e Indicadores)													X							
9. METODOLOGÍA	La estrategia responde al propósito del estudio y Genera nuevas pautas para la investigación y construcción de teorías													X							
PROMEDIO DE VALORACION												580/9 = 64.4									

XI. OPINIÓN DE LA APLICABILIDAD

XII. OBSERVACIONES

Lugar y Fecha: 02 – Diciembre/2022

Firma del experto informante D.N.I. N° 45441244

Teléf. N° 975234242



RESULTADO DE LA PRUEBA DE VALIDEZ

TÍTULO: La Corrupción Y Su Impacto En La Calidad De las Obras Según Pobladores Del A.H El Bambú En El Distrito De San Juan Bautista - Iquitos 2022

**Autor (es) del Instrumento: JUAN NEYSER SANCHEZ SANCHEZ
RONY TUESTA MELENDEZ**

Nombre del instrumento motivo de evaluación: CORRUPCIÓN

Se realizó la prueba de validez del instrumento de recolección de datos, a través del Juicio de Expertos, donde colaboraron los siguientes profesionales:

Arq. JAIME RUIZ DE LOAYZA, Mgr. Profesor a tiempo completo de la Facultad de arquitectura y urbanismo de la Universidad Científica del Perú. Magister en Docencia E Investigación Universitaria

Ing. CARLOS BENDEZU REYES, Mgr. Profesor a tiempo completo de la carrera técnica de construcción civil del IESTP PADAH.. Magister en MAGÍSTER EN COMUNICACIÓN Y DESARROLLO SOSTENIBLE

Ing. ABRAHAM JUNIOR, NUÑEZ GARCIA, Mgr. Ingeniero de obras e infraestructura de la municipalidad distrital de Tamshiyacu. Magister en Derecho De La Contratación Pública

Profesionales	Indicadores								
	1	2	3	4	5	6	7	8	9
Jaime Ruiz De Loayza	50	45	45	60	60	65	65	60	65
Carlos Bendezú Reyes	70	70	70	70	70	70	70	70	70
Abraham Junior, Nuñez García	60	55	55	70	70	60	70	70	70
Promedio General	62.5								

Teniendo en cuenta la tabla de valoración:

VALORACIÓN

CUALITATIVA	CUANTITATIVA
Deficiente	0 – 20
Regular	21 – 40
Buena	41 – 60
Muy Buena	61 – 80
Excelente	81 – 100

Como resultado general de la prueba de validez realizado a través del Juicio de Expertos, se obtuvo: 62.5 puntos, lo que significa que está en el rango de “Muy Buena”, quedando demostrado que el instrumento de esta investigación, cuenta con una sólida evaluación realizado por profesionales conocedores de instrumentos de recolección de datos.

RESULTADO DE LA PRUEBA DE CONFIABILIDAD

TÍTULO: La Corrupción Y Su Impacto En La Calidad De las Obras Según Pobladores Del A.H El Bambú En El Distrito De San Juan Bautista - Iquitos 2022

**Autor (es) del Instrumento: JUAN NEYSER SANCHEZ SANCHEZ
RONY TUESTA MELENDEZ**

Nombre del instrumento motivo de evaluación: CORRUPCIÓN

- a. La confiabilidad para **La Corrupción Y Su Impacto En La Calidad De las Obras Según Pobladores Del A.H El Bambú En El Distrito De San Juan Bautista - Iquitos 2022** se llevó a cabo mediante el método de inter correlación de ítems cuyo coeficiente es el ALFA DE CRONBACH a través de una muestra piloto, los resultados obtenidos se muestran a continuación
- b. Estadísticos de confiabilidad para **La Corrupción Y Su Impacto En La Calidad De las Obras Según Pobladores Del A.H El Bambú En El Distrito De San Juan Bautista - Iquitos 2022**

ALFA DE CRONBACH para	ALFA DE CRONBACH basado en los elementos tipificados	N° de ítems
(La Corrupción Y Su Impacto En La Calidad De las Obras Según Pobladores Del A.H El Bambú En El Distrito De San Juan Bautista - Iquitos 2022)	0.999	9

c. Criterio de confiabilidad valores

Según Herrera (1998):

VALORACIÓN	
CUANTITATIVA	CUALITATIVA
0,53 a menos	Confiabilidad nula
0,54 a 0,59	Confiabilidad baja
0,60 a 0,65	Confiable
0,66 a 0,71	Muy Confiable
0,72 a 0,99	Excelente confiabilidad
1.0	Confiabilidad perfecta

Para la validación del cuestionario sobre la **CORRUPCIÓN**, se utilizó el Alfa de Cronbach el cual arrojó el siguiente resultado:

La confiabilidad de 9 ítems que evalúan el instrumento sobre **La Corrupción Y Su Impacto En La Calidad De las Obras Según Pobladores Del A.H El Bambú En El Distrito De San Juan Bautista - Iquitos 2022**. Según Herrera (1998) donde el valor va de 0,53 a 1. Nos da como resultado de un ALFA DE CRONBACH y validado la variable sus dimensiones e indicadores arrojó 0.999 ubicándose en el rango cuantitativo 0,72 a 0,99 y cualitativo de EXCELENTE CONFIABILIDAD lo que permite aplicar el instrumento en la muestra del presente estudio.

RESULTADO DE LA PRUEBA DE CONFIABILIDAD

TÍTULO: La Corrupción Y Su Impacto En La Calidad De las Obras Según Pobladores Del A.H El Bambú En El Distrito De San Juan Bautista - Iquitos 2022

**Autor (es) del Instrumento: JUAN NEYSER SANCHEZ SANCHEZ
RONY TUESTA MELENDEZ**

Nombre del instrumento motivo de evaluación: CALIDAD DE LAS OBRAS

- a. La confiabilidad para La Corrupción Y Su Impacto En La Calidad De las Obras Según Pobladores Del A.H El Bambú En El Distrito De San Juan Bautista - Iquitos 2022** se llevó a cabo mediante el método de inter correlación de ítems cuyo coeficiente es el ALFA DE CRONBACH a través de una muestra piloto, los resultados obtenidos se muestran a continuación
- b. Estadísticos de confiabilidad para La Corrupción Y Su Impacto En La Calidad De las Obras Según Pobladores Del A.H El Bambú En El Distrito De San Juan Bautista - Iquitos 2022**

ALFA DE CRONBACH para	ALFA DE CRONBACH basado en los elementos tipificados	N° de ítems
(La Corrupción Y Su Impacto En La Calidad De las Obras Según Pobladores Del A.H El Bambú En El Distrito De San Juan Bautista - Iquitos 2022)	0.999	9

c. Criterio de confiabilidad valores

Según Herrera (1998):

VALORACION	
CUANTITATIVA	CUALITATIVA
0,53 a menos	Confiabilidad nula
0,54 a 0,59	Confiabilidad baja
0,60 a 0,65	Confiable
0,66 a 0,71	Muy Confiable
0,72 a 0,99	Excelente confiabilidad
1.0	Confiabilidad perfecta

Para la validación del cuestionario sobre la **CALIDAD DE LAS OBRAS**, se utilizó el Alfa de Cronbach el cual arrojó el siguiente resultado:

La confiabilidad de 9 ítems que evalúan el instrumento sobre **La Corrupción Y Su Impacto En La Calidad De las Obras Según Pobladores Del A.H El Bambú En El Distrito De San Juan Bautista - Iquitos 2022**. Según Herrera (1998) donde el valor va de 0,53 a 1. Nos da como resultado de un ALFA DE CRONBACH y validado la variable sus dimensiones e indicadores arrojó 0.999 ubicándose en el rango cuantitativo 0,72 a 0,99 y cualitativo de EXCELENTE CONFIABILIDAD lo que permite aplicar el instrumento en la muestra del presente estudio.

**ANEXO N° 04: Solicitud de Inscripción y Aprobación del Informe Final de Tesis
PARA OPTAR EL GRADO ACADÉMICO DE MAGISTER EN CIENCIAS E
INGENIERÍA MENCIÓN GERENCIA DE LA CONSTRUCCIÓN**

SEÑOR (a) DIRECTOR (a) DE LA ESCUELA DE POSGRADO DE LA UNIVERSIDAD
CIENTÍFICA DEL PERÚ

Dra. Delia Perea Vda. De Arevalo.

**JUAN NEYSER SANCHEZ SANCHEZ, DNI N° 42013769
RONY TUESTA MELENDEZ, DNI N° 40667183**

Me dirijo a usted para solicitarle la inscripción y aprobación de mi anteproyecto de tesis
titulado: **La Corrupción Y Su Impacto En La Calidad De las Obras Según
Pobladores Del A.H El Bambú En El Distrito De San Juan Bautista - Iquitos 2022.**

Para lo cual adjunto a la presente:

- ✓ Boleta de pago
- ✓ Tres (3) copias de anteproyecto de
- ✓ Tres (3) copias de informe de tesis:

Por tanto, pido a Ud. Acceder a mi solicitud por ser de justicia.

San Juan Bautista, 02 de Diciembre del 2022

Firma del Interesado
DNI N° 42013769

Firma del Interesado
DNI N° 40667183

ANEXO N° 05: Carta de Aceptación de Asesoramiento del Informe Final de Tesis

PARA OPTAR EL GRADO ACADÉMICO DE MAGISTER EN CIENCIAS E INGENIERÍA
MENCIÓN GERENCIA DE LA CONSTRUCCIÓN

Mg. DELFOR RODRIGUEZ ANGULO Docente de la Facultad de FACULTAD DE
CIENCIAS ECONÓMICAS Y DE NEGOCIOS de la UNIVERSIDAD NACIONAL DE
LA AMAZONIA PERUANA, identificado con D.N.I. N° 05400430, me comprometo
a asesorar el Anteproyecto de Tesis de:

JUAN NEYSER SANCHEZ SANCHEZ, DNI N° 42013769
RONY TUESTA MELENDEZ, DNI N° 40667183

cuyo título es: La Corrupción Y Su Impacto En La Calidad De las Obras Según
Pobladores Del A.H El Bambú En El Distrito De San Juan Bautista - Iquitos 2022

San Juan Bautista, 02 de Diciembre del 2022

DELFOR RODRIGUEZ ANGULO
D.N.I. N° 05400430

FICHA DE EVALUACIÓN DE TESIS

ESCUELA DE POSGRADO

**MAESTRÍA EN CIENCIAS E INGENIERÍA MENCIÓN GERENCIA DE LA
CONSTRUCCIÓN**

**TÍTULO: La Corrupción Y Su Impacto En La Calidad De las Obras Según
Pobladores Del**

A.H El Bambú En El Distrito De San Juan Bautista - Iquitos 2022

**AUTOR (es): Juan Neyser Sánchez Sánchez
Rony Tuesta Meléndez**

N°	Items	Valor	Puntos
I. DATOS GENERALES			
1	La carátula. Índice de contenido y Datos Generales están redactados de acuerdo a la Estructura de la Facultad?	2	
2	El Anteproyecto está relacionado con el área y línea de investigación de la Facultad?	3	
3	Especifica los colaboradores institucionales y personales?	1	
4	Explicita la fecha de inicio y término del estudio?	1	
	Sub Total	7	
PLAN DE INVESTIGACIÓN			
Título			
1	El título presenta la (s) variable (s), el término relacional (excepto descriptivos). Dimensión espacial, social y temporal?	4	
	Sub Total	4	
II. MARCO TEÓRICO REFERENCIAL			
1	Los antecedentes incluyen estudios relacionados con la investigación propuesta a nivel internacional, nacional y regional?	4	
2	Los antecedentes presentan una revisión selectiva de estudios relacionados a la (s) variable (s)	2	
3	El marco teórico expone, analiza, compara e interpreta, mostrando puntos de vista sobre las teorías, concepciones, perspectivas teóricas que se consideran válidas para el correcto encuadre del estudio?	2	
4	El marco teórico está elaborado en función de las variables. Dimensiones e indicadores en forma lógica y coherente?	3	

5	En el marco teórico, se aprecia con claridad la vinculación entre las teorías vigentes y el problema de la investigación?	3	
6	El marco teórico está actualizado?	2	
7	El marco conceptual sigue un procedimiento lógico y en orden alfabético?	2	
8	El marco conceptual enfoca y establece sobre qué base se asientan los problemas y temas de investigación?	2	
9	El marco conceptual precisa los términos que permiten una comprensión de la teoría que sustenta el tema y problema de investigación?	2	
10	Los términos que aparecen en el tema de investigación, en la formulación del problema y la exposición del marco teórico están definidos conceptualmente?	2	
	Sub Total	24	
III. PLANTEAMIENTO DEL PROBLEMA			
1	Expone la problemática general o contexto en el cual se desenvuelve el hecho o fenómeno a investigar, presentando en lo posible una caracterización de la problemática?	3	
2	Presenta el problema específico indicando el diagnóstico, el pronóstico y la propuesta?	3	
3	El problema general y los problemas específicos, están redactados en preguntas e incluyen la(s) variable(s), dimensión espacial y temporal?	3	
	Sub Total	9	
OBJETIVOS			
1	El objetivo general expresa el logro terminal a alcanzar en el estudio?	3	
2	Los objetivos específicos expresan operaciones concretas de cómo va a realizarse el propósito expuesto?	2	
3	Se visualiza la desagregación del objetivo general en objetivos específicos?	3	

N°	Items	Valor	Puntos
4	Los objetivos están redactados con un verbo, contenido y condición?	3	
Sub Total		11	
JUSTIFICACIÓN DE LA INVESTIGACIÓN			
1	Responde al porqué y al para qué de la investigación?	5	
Sub Total		5	
HIPÓTESIS			
1	La hipótesis responde tentativamente a los problemas de investigación	2	
2	La hipótesis establece una relación entre dos o más variables para explicar y si es posible, predecir probabilísticamente las propiedades y conexiones internas de los fenómenos o las causas y consecuencias de un determinado problema	2	
Sub Total		4	
VARIABLES			
1	Se identifican las variables que son medibles y observables?	2	
2	Presenta una definición conceptual de las variables?	2	
3	Presenta una definición operacional de las variables y están definidas cuantitativa o cualitativamente?	2	
Sub Total		6	
IV. METODOLOGÍA			
1	Está presente el tipo de investigación?	2	
2	El diseño de Investigación como plan, estrategia o procedimiento; permite obtener los datos, su procesamiento, análisis e interpretación con el objetivo de dar respuesta a los problemas planteados?	2	
3	La población se relaciona directamente con el campo de estudio?	2	
4	Se indica el tipo de muestra y la técnica de muestreo?	2	
5	Presenta la(s) técnica(s) que se empleará(n) en la recolección de datos de acuerdo a las variables en estudio?	2	
6	Presenta lo(s) instrumento(s) que se empleará(n) en la recolección de datos de acuerdo a las variables en estudio?	2	
7	Muestra la forma de cómo será sometido a prueba de validez y confiabilidad de los instrumentos de recolección de datos, antes de su aplicación?	2	
8	Plantea los procedimientos de recolección de datos relacionadas a las actividades dentro del cronograma?	2	
9	Plantea los procesos de procesamiento de la información?	2	
10	Plantea el estadístico descriptivo o inferencial a utilizar en las variables en estudio para el análisis de la información?	2	

		Sub Total	20	
V ASPECTO ADMINISTRATIVO				
1	En el cronograma están planteadas las actividades de acuerdo a los procedimientos de recolección de datos y temporalizadas hasta la sustentación y defensa de la tesis		2	
2	El presupuesto es coherente con la magnitud del proyecto, indica la fuente de financiamiento y está distribuido de acuerdo al clasificador de gastos vigente		2	
		Sub Total	4	
VI REFERENCIAS BIBLIOGRÁFICAS				
1	Las referencias bibliográficas están presentadas de acuerdo al estilo correspondiente a su Facultad?		2	
		Sub Total	2	
ANEXOS				
1	La matriz de consistencia presenta problema, objetivos, hipótesis, variables, indicadores y metodología.		2	
2	Presenta los instrumentos de recolección de datos para la(s) variable(s)		2	
		Sub Total	4	
		PUNTAJE TOTAL	100	

Escala Valorativa para la calificación final

<p>_____ Nombre del Presidente de Jurado</p>	<p>_____ FIRMA</p>
<p>_____ Nombre del Miembro del Jurado</p>	<p>_____ FIRMA</p>
<p>_____ Nombre del Miembro del Jurado</p>	<p>_____ FIRMA</p>

Valoración	Puntaje
Aprobado	55 - 100
Desaprobado	0 - 54