



**UNIVERSIDAD CIENTIFICA DEL PERU**  
**FACULTAD DE CIENCIAS DE LA SALUD**  
**PROGRAMA ACADEMICO DE OBSTETRICIA**

**TESIS**

**“CONOCIMIENTO Y ACTITUDES SOBRE EL ABORTO EN  
ADOLESCENTES DE 12 A 17 AÑOS DE EDAD DE LOS  
ASENTAMIENTOS HUMANOS DE CABO LOPEZ Y VIOLETA CORREA DE  
AGOSTO A NOVIEMBRE - IQUITOS 2022”**

**PARA OPTAR EL TITULO PROFESIONAL: DE OBSTETRA**

**AUTORES**

Bach. Obst. Zaida Jennifer Valles Holff

Bach. Obst. Nathalie Zemahi Almora Correa

**ASESORA**

**Dra. Obst. Doris Vela Valles**

**Loreto – Perú**

**2023**

**CONSTANCIA DE ORIGINALIDAD DEL TRABAJO DE INVESTIGACIÓN  
DE LA UNIVERSIDAD CIENTÍFICA DEL PERÚ - UCP**

El presidente del Comité de Ética de la Universidad Científica del Perú - UCP

Hace constar que:


La Tesis titulada:

**"CONOCIMIENTO Y ACTITUDES SOBRE EL ABORTO EN  
ADOLESCENTES DE 12 A 17 AÑOS DE EDAD DE LOS  
ASENTAMIENTOS HUMANOS DE CABO LOPEZ Y VIOLETA CORREA  
DE AGOSTO A NOVIEMBRE - IQUITOS 2022"**

De las alumnas: **ZAIDA JENNIFER VALLES HOLFF Y NATHALIE ZEMAHÍ  
ALMORA**, de la Facultad de Ciencias de la Salud, pasó satisfactoriamente la  
revisión por el Software Antiplagio, con un porcentaje de **13% de plagio**.

Se expide la presente, a solicitud de la parte interesada para los fines que  
estime conveniente.

San Juan, 22 de Marzo del 2023.















Dr. César J. Ramal Asayag  
Presidente del Comité de Ética – UCP

### Document Information

Analyzed document	UCP_OBSTETRICIA_2023_TESIS_ZaidaValles_NathaliAhnora_V1.pdf (ID161680565)
Submitted	2023-03-21 14:04:00
Submitted by	Comisión Antiplagio
Submitter email	revision.antiplagio@ucp.edu.pe
Similarity	13%
Analysis address	revision.antiplagio.ucp@analysis.turnitin.com

### Sources included in the report

<b>W</b>	URL: <a href="https://dspace.unl.edu.ec/jspui/handle/123456789/16325">https://dspace.unl.edu.ec/jspui/handle/123456789/16325</a> Fetched: 2022-09-13 21:57:20	 5
<b>W</b>	URL: <a href="https://dai.net/unirioja.es/descarga/articulo/6233757.pdf">https://dai.net/unirioja.es/descarga/articulo/6233757.pdf</a> Fetched: 2023-03-21 14:05:00	 2
<b>W</b>	URL: <a href="https://dai.net/unirioja.es/descarga/articulo/5434705.pdf">https://dai.net/unirioja.es/descarga/articulo/5434705.pdf</a> Fetched: 2019-11-17 07:12:47	 2
<b>SA</b>	<b>Universidad Científica del Perú / UCP_cienciasdelasalud_2020_TSP_MarilynPuma_V1.pdf</b> Document: UCP_cienciasdelasalud_2020_TSP_MarilynPuma_V1.pdf (ID67225098) Submitted by: revision.antiplagio@ucp.edu.pe Receiver: revision.antiplagio.ucp@analysis.turnitin.com	 25
<b>SA</b>	<b>Tesis Sánchez Vásquez, Ana .pdf</b> Document: Tesis Sánchez Vásquez, Ana .pdf (ID100127113)	 9
<b>SA</b>	<b>TESIS FINAL.docx</b> Document: TESIS FINAL.docx (ID41714355)	 3
<b>W</b>	URL: <a href="http://www.scielo.cl/scielo.php?script=sci_arttext&amp;pid=50034-98872014001100012">http://www.scielo.cl/scielo.php?script=sci_arttext&amp;pid=50034-98872014001100012</a> Fetched: 2021-11-01 16:33:06	 1
<b>SA</b>	<b>Final aborto 2021_25 Oct.docx</b> Document: Final aborto 2021_25 Oct.docx (ID116359634)	 1
<b>W</b>	URL: <a href="https://educacionsexual.uchile.cl/index.php/hablando-de-sexo/aborto-mitos-y-realidades/clasifi...">https://educacionsexual.uchile.cl/index.php/hablando-de-sexo/aborto-mitos-y-realidades/clasifi...</a> Fetched: 2023-03-21 14:06:00	 4
<b>W</b>	URL: <a href="http://www.dspace.uce.edu.ec/bitstream/25000/20783/1/T-UCE-0005-CEC-277.pdf">http://www.dspace.uce.edu.ec/bitstream/25000/20783/1/T-UCE-0005-CEC-277.pdf</a> Fetched: 2020-12-09 01:04:54	 1
<b>W</b>	URL: <a href="https://nace.genomix.es/blog/aborto-espontaneo-que-es-sintomas-y-causas/">https://nace.genomix.es/blog/aborto-espontaneo-que-es-sintomas-y-causas/</a> Fetched: 2023-03-21 14:06:00	 1
<b>SA</b>	<b>Universidad Científica del Perú / UCP_OBSTETRICIA_2019-_T_INGRIDBARRARA_V1.pdf</b> Document: UCP_OBSTETRICIA_2019-_T_INGRIDBARRARA_V1.pdf (ID59359929) Submitted by: revision.antiplagio@ucp.edu.pe Receiver: revision.antiplagio.ucp@analysis.turnitin.com	 7

## **DEDICATORIA**

A mis padres Julio Almora y María Victoria Correa, por haberme inculcado valores, por el apoyo que me han dado para estudiar estos años, por su amor, por formarme en lo personal y profesional, por su paciencia, todo lo que soy es gracias a ellos.

A mi hijo Oscar Fabiano a quien amo, es mi fuerza, fortaleza, motor y motivo para seguir luchando por mis metas.

A mis hermanos Arobhedsy y Julio Gabriel, a mi cuñado Aldo García y mis sobrinos, quienes son mi apoyo emocional para ser mejor cada día y se alegran por mis logros.

A mis abuelitos Hilario Almora, Jacinta Montoya y Victoria Montoya que desde el cielo sé que están orgullosos y alegres por este logro.

Bach. Obst. Nathalie Zemahi Almora Correa

A dios quien me guía siempre por el buen camino, por darme fuerzas para seguir adelante.

A mis padres Rony Ezequias Valles Saavedra y Janett del Rocío Hoff Guillén, que son el pilar fundamental en todo lo que soy como persona y profesional, por inculcarme valores, principios y perseverancia para lograr mis metas propuestas

A mis hermanos, Anthony, Ezequias y Cristopher por estar conmigo alentándome en cada logro.

Bach. Obst. Zaida Jennifer Valles Hoff

## **AGRADECIMIENTO**

A Dios quien me guía y mantiene fuerte a pesar de los problemas y me enseña a encarar las adversidades sin desfallecer en el intento.

A mi familia, quienes son las personas más importantes de mi vida a quienes amo y gracias a ellos logré mis objetivos.

A mi asesora la Obst. Doris Vela Valles por la dedicación y paciencia para la realización de la tesis, a mis docentes que contribuyeron a mi formación profesional durante los años académicos.

Bach. Obst. Nathalie Zemahi Almora Correa

A Dios por haberme brindado una excelente familia, que siempre han creído en mí, para hoy en día estar logrando este anhelado sueño profesional.

A todos y cada uno de las personas que colaboraron con el presente trabajo de investigación.




A mi asesora la Obst. Doris Vela Valles, por su paciencia, conocimiento y compromiso para la realización de la tesis.

En especial agradecer a mis padres Rony Ezequias Valles Saavedra y Janett del Rocío Holff Guillén por sus apoyos incondicionales en cada paso que me propongo a seguir como profesional.

Bach. Obst. Zaida Jennifer Valles Holff

**ACTA DE SUSTENTACIÓN DE TESIS**

Con **Resolución Decanal N° 456-2022-UCP-FCS, del 09 de Mayo del 2022**, la Facultad de Ciencias de la Salud, de la UNIVERSIDAD CIENTÍFICA DEL PERÚ – UCP, designa como Jurado Evaluador y Dictaminador de la Sustentación de Tesis a los señores:

-  **Obst. Mgr. Rosana Chumbe Culqui** **Presidente**
-  **Obst. Mgr. Elizabeth Rosario García Ludeña** **Miembro**
-  **Obst. Natalik Espinoza Ramírez** **Miembro**

Como Asesora: **Dra. Doris Vela Valles**

En la ciudad de Iquitos, siendo las 04:00 p.m. horas, del día Miércoles 05 de Abril del 2023, en las instalaciones de la universidad, supervisado por el Secretario Académico del Programa de OBSTETRICIA, de la Universidad Científica del Perú; se constituyó el Jurado para escuchar la Sustentación y defensa de la tesis: **"CONOCIMIENTO Y ACTITUDES SOBRE EL ABORTO EN ADOLESCENTES DE 12 A 17 AÑOS DE EDAD DE LOS ASENTAMIENTOS HUMANOS DE CABO LOPEZ Y VIOLETA CORREA DE AGOSTO A NOVIEMBRE IQUITOS 2022"**.

Presentado por las sustentantes: **ZAIDA JENNIFER VALLES HOLFF**  
**NATHALIE ZEMAHÍ ALMORA CORREA**

Como requisito para optar el TÍTULO PROFESIONAL de: **OBSTETRA.**

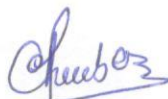
Luego de escuchar la Sustentación y formuladas las preguntas las que fueron:

*absueltas satisfactoriamente*

El Jurado después de la deliberación en privado llegó a la siguiente conclusión:

La Sustentación es: **APROBADO POR** : *Unanimidad.*


En fe de lo cual los miembros del Jurado firman el Acta.



**Obst. Mgr. Rosana Chumbe Culqui**  
**Presidente**



**Obst. Mgr. Elizabeth Rosario García Ludeña**  
**Miembro**



**Obst. Natalik Espinoza Ramírez**  
**Miembro**

CALIFICACIÓN:	Aprobado (a) Excelencia	:	19-20
	Aprobado (a) Unanimidad	:	16-18
	Aprobado (a) Mayoría	:	13-15
	Desaprobado (a)	:	00-12

## HOJA DE APROBACION


TESIS, DENOMINADO: "CONOCIMIENTO Y ACTITUDES SOBRE EL ABORTO EN ADOLESCENTES DE 12 A 17 AÑOS DE EDAD DE LOS ASENTAMIENTOS HUMANOS DE CABO LOPEZ Y VIOLETA CORREA DE AGOSTO A NOVIEMBRE IQUITOS 2022".



Obst. Mgr. Rosana Chumbe Culqui  
Presidente



Obst. Mgr. Elizabeth Rosario Garcia Ludeña  
Miembro



Obst. Natalik Espinoza Ramirez  
Miembro



Dra. Doris Vela Valles  
Asesora

## INDICE DE CONTENIDO

	<b>Página</b>
<b>Caratula</b>	<b>i</b>
<b>Constancia de Anti plagio</b>	<b>ii</b>
<b>Dedicatoria</b>	<b>iv</b>
<b>Agradecimiento</b>	<b>v</b>
<b>Acta de Sustentación</b>	<b>vi</b>
<b>Hoja de Aprobación</b>	<b>vii</b>
<b>Índice de Contenido</b>	<b>viii</b>
<b>Índice de Tablas</b>	<b>x</b>
<b>Índice de Gráficos</b>	<b>xii</b>
<b>Resumen</b>	<b>xiii</b>
<b>Abstract</b>	<b>xiv</b>
<b>CAPITULO I: MARCO TEÓRICO</b>	<b>15</b>
<b>1.2 Bases Teóricas</b>	<b>21</b>
<b>1.2.1 Conocimiento</b>	<b>21</b>
<b>1.3 Definiciones de términos básicos</b>	<b>27</b>
<b>CAPÍTULO II: PLANTEAMIENTO DEL PROBLEMA</b>	<b>28</b>
<b>2.1 Descripción del problema</b>	<b>28</b>
<b>2.2 Formulación del problema</b>	<b>30</b>
<b>2.2.1 Problema General</b>	<b>30</b>
<b>2.2.2 Problema Especifico</b>	<b>30</b>
<b>2.3 Objetivo</b>	<b>32</b>
<b>2.3.1 Objetivo General</b>	<b>32</b>
<b>2.3.2 Objetivos Específicos</b>	<b>32</b>



2.4 Hipótesis	34
2.5 Variables	35
2.5.1 Identificación de las variables	35
2.5.2 Operacionalización de variables	36
<b>CAPITULO III: METODOLOGÍA</b>	<b>39</b>
3.1 Tipo y diseño de investigación	39
3.1.1 Tipo y diseño de investigación	39
3.1.2 Diseño de la investigación	39
3.2 Población y Muestra	40
3.2.1 Población	40
3.2.2 Muestra	40
3.3 Técnicas, Instrumentos y Procedimientos de Recolección de Datos	42
3.3.1 Técnica	42
3.3.2 Instrumento de Recolección de Datos	42
3.3.3 Procedimiento de Recolección de Datos	43
3.4 Procesamiento de la información	43
3.5 Protección de los Derechos Humanos	44
<b>CAPITULO IV</b>	<b>45</b>
<b>CAPITULO V</b>	<b>60</b>
Discusión	60
Conclusiones	66
Recomendaciones	68
<b>REFERENCIAS BIBLIOGRAFÍAS</b>	<b>69</b>
<b>ANEXOS</b>	<b>74</b>

## INDICE DE TABLAS

Tabla 1: características sociodemográficas de los adolescentes de los AAHH.cabo López y violeta correa, agosto a noviembre 2022	45
Tabla 2: nivel de conocimiento sobre el aborto en adolescentes de los AAHH.cabo López y violeta correa, agosto - noviembre 2022	46
Tabla 3: actitud de los adolescentes frente al aborto de los AAHH.cabo López y violeta correa, agosto - noviembre 2022	48
Tabla 4: relación entre el nivel de conocimiento con las características sociodemográficas en adolescentes del AAHH.cabo López de agosto - noviembre 2022	49
Tabla 5: relación entre el nivel de conocimiento con las características sociodemográficas en adolescentes del AAHH. Violeta correa de agosto - noviembre 2022	51
Tabla 6: relación de la actitud sobre el aborto en adolescentes de 12 a 17 años con las características sociodemográficas del AAHH. Cabo López, agosto - noviembre 2022	53
Tabla 7: relación de la actitud sobre el aborto en adolescentes de 12 a 17 años con las características sociodemográficas del AAHH. Violeta correa, agosto - noviembre 2022	55
Tabla 8: relación entre el nivel de conocimiento y actitudes sobre el aborto en adolescentes del AAHH. Cabo López, agosto - noviembre 2022	57

Tabla 9: relación entre el nivel de conocimiento y actitudes sobre el aborto en adolescentes del AAHH. Violeta correa, agosto - noviembre 2022 58

Tabla 10: relación del nivel de conocimiento y actitudes sobre el aborto en adolescentes de los AAHH. Cabo López y Violeta correa, agosto - noviembre 2022 59

## INDICE DE GRAFICO

Gráfico 1: nivel de conocimiento sobre el aborto en adolescentes de los AAHH.cabo López y violeta correa, agosto - noviembre 2022	47
Gráfico 2: actitud de los adolescentes frente al aborto de los AAHH.cabo López y violeta correa, agosto - noviembre 2022	48

## RESUMEN

### “CONOCIMIENTO Y ACTITUDES SOBRE EL ABORTO EN ADOLESCENTES DE 12 A 17 AÑOS DE EDAD DE LOS ASENTAMIENTOS HUMANOS DE CABO LOPEZ Y VIOLETA CORREA DE AGOSTO A NOVIEMBRE - IQUITOS 2022”

**Bach. Obst. Zaida Jennifer Valles Holff**

**Bach. Obst. Nathalie Zemahi Almora Correa**

**Objetivo:** Determinar el nivel de conocimiento y actitudes sobre el aborto en adolescentes de 12 a 17 años de edad de los Asentamientos Humanos de Cabo López y Violeta Correa de Agosto a Noviembre – Iquitos 2022.

**Método:** Analítico, cuantitativo, prospectivo, correlacional, diseño no experimental corte transversal.

**Resultados:** Al relacionar el nivel de conocimiento y edad de los adolescentes de ambos AAHH, 18.9%, 19.0% tuvieron conocimiento no adecuado y fueron de 13 y 15 años, 33.8%, 46.7% ambos sexos, 66.2%, 71.5% solteros; 32.4% católicos y 34.3% evangélicos, 67.6%, 70.8% estudiantes, 56.8%, 57.7% secundaria. Al relacionar la actitud y edad de los adolescentes de ambos AAHH, 17.6%, 14.6% tuvieron actitud positiva para preservar la vida de 12 y 13 años, 37.8% masculinos y 43.8% femeninos, 70.3%, 64.2% solteros, 39.2%, 33.6% católicos, 70.3%, 63.5% estudiantes, 62.2%, 49.6% secundaria. Al relacionar el nivel de conocimiento y actitud en ambos AA. HH, 71.2% tuvieron conocimiento no adecuado y actitud positiva para preservar la vida.

**Conclusión:** Los adolescentes de ambos AA. HH, no tienen un adecuado nivel de conocimiento, pero si tienen actitudes positivas para preservar la vida frente al aborto.

**Palabras Claves:** Conocimiento, actitud, adolescentes, aborto.

## ABSTRACT

### **“KNOWLEDGE AND ATTITUDES ABOUT ABORTION IN ADOLESCENTS BETWEEN 12 AND 17 YEARS OF AGE FROM THE HUMAN SETTLEMENTS OF CABO LOPEZ AND VIOLETA CORREA FROM AUGUST TO NOVEMBER – IQUITOS 2022”**

**Bach. Obst. Zaida Jennifer Valles Holff**

**Bach. Obst. Nathalie Zemahi Almora Correa**

**Objective:** To determine the level of knowledge and attitudes about abortion in adolescents from 12 to 17 years of age from the Cabo López and Violeta Correa Human Settlements from August to November - Iquitos 2022.

**Method:** Analytical, quantitative, prospective, correlational, non-experimental cross-sectional design.

**Results:** When relating the level of knowledge and age of the adolescents of both AAHH, 18.9%, 19.0% had inadequate knowledge and were 13 and 15 years old, 33.8%, 46.7% both sexes, 66.2%, 71.5% single; 32.4% Catholics and 34.3% Evangelicals, 67.6%, 70.8% students, 56.8%, 57.7% secondary. When relating the attitude and age of the adolescents of both AAHH, 17.6%, 14.6% had a positive attitude to preserve the life of 12 and 13 years, 37.8% male and 43.8% female, 70.3%, 64.2% single, 39.2%, 33.6 % Catholics, 70.3%, 63.5% students, 62.2%, 49.6% secondary. When relating the level of knowledge and attitude in both AA. HH, 71.2% had inadequate knowledge and a positive attitude to preserve life.

**Conclusion:** The adolescents of both AA. HH do not have an adequate level of knowledge but they do have positive attitudes to preserve life in the face of abortion.

**Keywords:** Knowledge, attitude, adolescents, abortion.

## **Capítulo I: Marco Teórico**

### **1.1 Antecedentes del estudio**

#### **Internacionales**

**CASTILLO RODRIGUEZ, A.B (Ecuador – 2016):** en su tesis titulada: “Conocimientos, Actitudes y Practicas en relación al aborto en las adolescentes del colegio Pío Jaramillo Alvarado en el periodo mayo – diciembre 2015”. Objetivo: determinar los conocimientos que tienen las adolescentes, evaluar las actitudes que tienen las adolescentes e identificar el número de adolescentes del colegio Pio Jaramillo Alvarado que hayan abortado. Metodología: fue de tipo descriptivo – transversal – prospectivo. Resultados: el 73% tuvieron un conocimiento adecuado y el 27% tuvieron un conocimiento inadecuado en relación al aborto; el 92% no se realizarían un aborto por ninguna razón, un 2% no contesta y un 6% si se realizarían un aborto por las siguientes razones: riesgo materno infantil, por violación y por falta de apoyo familiar; un 32% de adolescentes si se han realizado un aborto y un 68% no lo han hecho. Llegando a la conclusión que la educación sexual debe ser primordial en instituciones educativas por personal capacitado, para orientarlos hacia una vida sexual segura y responsable. (1)

**DIAZ D B, CORDERO MY, GOMEZ A R y LORENZO V (Cuba - 2 017):** titulado: “Percepción de riesgo en Adolescentes relacionado con aborto” en su trabajo comentan que los estudios realizados sobre la educación de la sexualidad han permitido constatar que aún son insuficientes los conocimientos que poseen los adolescentes sobre aspectos relacionados con el tema, en especial los riesgos del aborto y su repercusión de manera

desfavorable en la salud sexual. Objetivo: determinar la percepción de riesgo en adolescentes relacionado con aborto por embarazos no deseados. Metodología: estudio observacional descriptivo, transversal y prospectivo, se utilizaron encuestas y entrevistas, así como métodos estadísticos para el procesamiento de la información. El estudio estuvo conformado por 354 adolescentes pertenecientes a los consultorios médicos 20, 28 y 30 del grupo básico de trabajo 2 del policlínico Pedro Borrás Astorga, la muestra de 190 adolescentes se encontraron entre las edades de 14 a 18 años. Resultados: se evidenció una tendencia de los jóvenes a practicar conductas sexuales precoces y riesgosas, lo que favorece el aumento creciente de la práctica del aborto, con insuficientes conocimientos y percepción de riesgo sobre las consecuencias y riesgos de una interrupción de embarazo, donde se encuentran debilitado el rol de los padres y el papel del personal de salud de las áreas donde pertenecen. Se llegó a la conclusión que el proceso de educación para la salud muestra insuficiencias en cuanto a la creación de programas educativos más creativos que fomenten actividades de promoción y prevención de salud dirigidos a los adolescentes. (2)

## **Nacionales**

**TRUJILLO MAMANI, G.E y COLS (Juliaca 2016):** En su tesis titulado: “Conocimientos y actitudes sobre el aborto inducido en adolescentes de 5to año de secundaria de una Institución Educativa” Objetivo: determinar la relación entre conocimientos y actitudes hacia el aborto inducido en adolescentes de quinto año. Metodología: investigación no experimental de corte transversal de tipo correlacional, se realizó un muestreo probabilístico estratificado aplicada. Resultados: indican que el 53.9% de los estudiantes presentaban un nivel medio de conocimientos sobre el aborto inducido y



solamente el 22.7% presentaban un nivel alto; con respecto a las actitudes el 43.0% de los estudiantes presentaban una actitud de aceptación hacia el aborto inducido y el 21.9% presentaban una actitud de rechazo hacia el aborto, encontrándose correlación significativa entre las variables de estudio ( $\text{sig}=0.000$ ). Llegando a la conclusión que mientras más alto el conocimiento mayor actitud de rechazo hacia el aborto inducido y mientras más bajo es el nivel de conocimiento mayor es la actitud de captación hacia el aborto inducido. (3)

**MARTINEZ BEJAR. JF Y OCHANTE PILLACA.T. (Ayacucho-2018):** En su tesis titulado: “Conocimiento y actitud sobre el aborto en escolares adolescentes del quinto año de secundaria de la institución educativa Mariscal Cáceres. Objetivo: determinar la relación entre conocimiento y actitud sobre el aborto, teniendo como población a escolares adolescentes de la Institución Educativa Mariscal Cáceres. Metodología: investigación aplicada, cuantitativa, descriptiva, correlacional, prospectivo de corte transversal. Resultados: Demostrándose que del 100% (497) de los escolares adolescentes, el 69.01% (343) tienen un buen conocimiento; el 63.8% (317) presentan una actitud positiva. (4)

**VÁSQUEZ DE LA TORRE, A (Pimentel-2018):** En su estudio titulado: Actitudes hacia el aborto en adolescentes de dos instituciones educativas. Objetivo: Comparar las actitudes hacia el aborto en adolescentes de dos instituciones educativas. Metodología: Este estudio de tipo cuantitativo con diseño descriptivo comparativo; permitirá entender y comprender mediante la comparación de las actitudes hacia el aborto en adolescentes. Resultados: evidencian que sí existen diferencias en las actitudes hacia el aborto en cuanto

a sexo y si profesan o no religión. Llegando a la conclusión que tanto varones como mujeres muestran actitud positiva hacia las prácticas abortivas, al igual que a las personas que no profesan la religión. (5)

**YAURI TEJADA, MY (Lima -2019):** En su tesis titulado: “Nivel de conocimientos y Actitudes sobre el aborto en Adolescentes de 3ero a 4to de secundaria de la Institución Educativa Privada Isaac Newton, San Juan Lurigancho”. Objetivo: determinar la relación entre el nivel de conocimientos y actitudes hacia el aborto en los adolescentes del tercer y cuarto año. Metodología: fue de tipo no experimental de corte transversal de tipo descriptivo correlacional. Resultados: indicaron que existe una correlación entre los conocimientos sobre el aborto y las actitudes frente al aborto con un valor de chi cuadrado = 6,305 y con una sig=0.01. Llegando a la conclusión que existe asociación entre los conocimientos sobre el aborto y las actitudes frente al aborto. (6)

**CCOPE, L (Huancayo -2019): En su estudio:** Actitud frente al aborto en estudiantes del 5to año de secundaria. Objetivo: Determinar la actitud frente al aborto de los estudiantes del 5to año de secundaria de la I.E.E Nuestra Señora de Cocharcas Huancayo 2018. Metodología fue de tipo Básica, prospectiva de corte trasversal, y se encuentra en el nivel de investigación descriptivo. Resultados: La actitud frente al componente cognitivo fue favorable con un 62.6%, la actitud frente al componente afectivo fue desfavorable en un 70.8%, y la actitud frente al componente conductual fue desfavorable en un 77.8%. Concluyendo que la actitud de los estudiantes del 5to año de secundaria de la I.E.E Nuestra Señora de Cocharcas 2018 frente al aborto es desfavorable con un 66.5% (7)

**ARANDA GUERRERO, Y.G (Lambayeque - 2022):** En su tesis titulada: "Nivel de conocimiento y actitudes frente al aborto en Adolescentes del Hospital Belén de Lambayeque". Objetivo: determinar la relación que existe entre el nivel de conocimientos y las actitudes frente al aborto en adolescentes atendidos en el servicio de consulta externa del hospital belén de Lambayeque, 2021. Metodología: fue de tipo cuantitativo de diseño descriptivo, correlacional, transversal. Resultados: los adolescentes evidenciaron un nivel de conocimiento medio (58%) frente al aborto, predominó la actitud de aceptación (85%), solo un 2% demostró rechazo al aborto. Existiendo una correlación positiva entre ambas variables ( $p < 0.05$ ). concluyendo que los adolescentes demostraron una actitud de aceptación por lo tanto consideran al aborto como una opción ante un embarazo no deseado. (8)

## **Locales**

**ROJAS, E (Iquitos – 2017): En su tesis titulado:** Nivel de Conocimiento sobre el Aborto en adolescentes del 5° secundaria del Colegio Nacional de Iquitos. Objetivo: Determino el Nivel Conocimiento sobre el aborto en adolescentes de la 5° secundaria del Colegio Nacional de Iquitos; Noviembre 2017. Metodología: El presente estudio fue de tipo no experimental; cuantitativo de diseño descriptivo, transversal, prospectivo. La muestra estuvo conformada por un total de población de alumnos del 5° de secundaria de las diferentes secciones del Colegio Nacional de Iquitos que aceptaron voluntariamente. Resultados: Se encuestaron a 85 alumnos del 5° de secundaria de las diferentes secciones del colegio nacional de Iquitos; el 43.5% de los alumnos varones tuvieron  $< 16$  años; seguido del 37.6% que

fueron mujeres; el 44.7% procedían de zona urbano. El 45.9% de los alumnos varones recibieron información por parte sus padres; seguido del 18.8% en mujeres. El 70.6% de los alumnos encuestados tuvieron un nivel de conocimiento eficiente; sin embargo, el 29.4% tuvieron un nivel de conocimiento deficiente sobre el aborto. El 80.0% de los alumnos encuestados supieron que es el aborto; 89.4% conocieron los tipos de aborto que existen; el 89.4% supieron que es el aborto espontaneo; 87.1% conocieron las complicaciones del aborto y más del 80.0% supieron los efectos del aborto. (9)

**LLAMOGA, Y (Iquitos – 2019):** En su tesis titulado: “Actitudes hacia el aborto en estudiantes de segundo y quinto de secundaria de una Institución educativa”. Objetivo: Determinar si existen diferencias significativas en las actitudes hacia el aborto entre estudiantes de Segundo y Quinto de Secundaria de una institución educativa del distrito de Iquitos. Metodología: cuantitativo ya que se procesó estadísticamente los resultados. El tipo de investigación fue la investigación sustantiva, el nivel de la investigación fue el explicativa causal, el diseño fue el no experimental y el diseño estadístico fue el de comparación de promedios con la Razón “t” de Student. Resultados: Se observo que el género minoritario en la muestra seleccionada es el género masculino 43% y el mayoritario es el género femenino en un 57%. Se aprecio que el grupo mayoritario es el que tiene como rango de edad entre los 12 - 14 años (58%) y que el grupo minoritario es el que tiene entre 17 – 19 años (41.67%), Se observo que el grupo predominante es el grupo con nivel de instrucción equivalente a Segundo de Secundaria 58.33%. y el grupo minoritario es el que tiene como nivel de instrucción el Quinto de Secundaria 41.57%. (10)

**PUMA, M. (Iquitos- 2020):** En su tesis titulado: “Conocimiento y actitudes sobre el aborto en adolescentes de la comunidad Cabo López”. Objetivo: Determinar el nivel de conocimiento y actitudes sobre el aborto en adolescentes de la comunidad Cabo López, octubre 2020.

Metodología: El presente estudio fue de tipo cuantitativo no experimental de diseño descriptivo y prospectivo. Resultados: Del total de adolescentes encuestados el 66.0% tuvieron entre 12 a 14 años, seguido del 56.0% que fueron de sexo masculino, el 64.0% tenía secundaria incompleta y solo el 82.0% eran de religión católica; el 80.0% de adolescentes encuestados tuvo un nivel de conocimiento bueno, seguido del 10.0% de adolescentes con conocimiento regular y malo; el 72.0% de adolescentes tuvieron una actitud positiva y solo el 28.0% tuvieron una actitud negativa. (11)

## **1.2 Bases Teóricas**

### **1.2.1 Conocimiento**

El conocimiento es la información y habilidades que los seres humanos adquieren a través de sus capacidades mentales. Se adquiere a través de la capacidad que tiene el ser humano de identificar, observar y analizar los hechos y la información que le rodea.

Puede decirse que es limitado. Pero como recurso susceptible de aprendizaje es ilimitado. Es decir, la mente humana si está limitada, por diversos factores, a unos conocimientos limitados, ninguna persona sabe todo sobre cualquier ámbito. (12)

El conocimiento es el conjunto de ideas, concepto, enunciados acerca de los aspectos generales del aborto, así como las causas y consecuencias, guarda relación directa con la actitud del adolescente frente a este problema de salud. (13)

### Clasificación del conocimiento:

- Conocimiento Adecuado: también llamado conocimiento apropiado que manifiesta la persona en forma acertada, congruente y lógica que refleja exactamente los caracteres más importantes de un fenómeno (14)
- Conocimiento no adecuado: sinónimo de conocimiento inadecuado que es un proceso que alude aquello que no es lo adecuado, propio y no se ajusta a las condiciones o necesidades requeridas de la persona. (15)

### Actitud:

Es un estado de disposición mental y nerviosa, organizado mediante la experiencia, que ejerce un influjo directivo dinámico en la respuesta del individuo a toda clase de objetos y situaciones. Esta definición plantea ya algunas características centrales de la actitud (Vallerand, 1994):

- Es un constructo o variable no observable directamente.
- Implica una organización, es decir, una relación entre aspectos cognitivos, afectivos y conativos.
- Tiene un papel motivacional de impulsión y orientación a la acción, aunque no se debe confundir con ella y también influencia la percepción y el pensamiento.
- Es aprendida
- Es perdurable.
- Tiene un componente de evaluación o afectividad simple de agrado-desagrado.

La actitud positiva: permite afrontar una situación enfocando al individuo únicamente en los beneficios de la situación en la cual atraviesa y, enfrentar la realidad de una forma sana, positiva y efectiva. (15)

La actitud negativa: no permite al individuo sacar ningún provecho de la situación que se está viviendo lo cual lo lleva a sentimientos de frustración, resultados desfavorables que no permiten el alcance de los objetivos trazados. (15)

### **Escala Likert:**

La Escala de Likert es una escala de calificación que se utiliza para cuestionar a una persona sobre su nivel de acuerdo o desacuerdo con una declaración. Es ideal para medir reacciones, actitudes y comportamientos de una persona.

A diferencia de una simple pregunta de “sí” / “no”, la escala de Likert permite a los encuestados calificar sus respuestas.

Se le da este nombre por el psicólogo Rensis Likert. Likert distinguió entre una escala apropiada, la cual emerge de las respuestas colectivas a un grupo de ítems (pueden ser 8 o más), y el formato en el cual las respuestas son puntuadas en un rango de valores. (16)

### **ABORTO**

La Organización Mundial de la Salud define el aborto como un procedimiento médico habitual, en la cual se interrumpe el embarazo cuando el feto todavía no es viable fuera del vientre materno. (17)

Según el Ministerio de salud define aborto como la Interrupción del embarazo, con o sin expulsión, parcial o total del producto de la concepción, antes de las 22 semanas o con un peso fetal menor de 500 gr. (18)

## Etiología

Existen múltiples factores y causas tanto de origen fetal o cromosómico como de origen materno o paterno que producen alteraciones y llevan a pérdida del producto de la gestación. En la mitad o dos terceras partes de los casos están asociados alteraciones cromosómicas. (19)

### **Clasificación de aborto:**

Se clasifica desde diferentes puntos de vista o desde la disciplina de análisis o aplicación. Desde un punto de vista del proceso clínico anormal o patológico evoluciona desde los primeros síntomas y signos, por los cuales se sospecha que un embrión o feto podría ser expulsado desde el útero. (20)

#### a) Como proceso

- Síntomas o Amenaza de aborto: Corresponde a la primera etapa o primeros síntomas o signos de anormalidad de un embarazo. (20)
- Aborto en evolución: Es una etapa más avanzada en la cual los síntomas son más intensos y hay modificaciones anatómicas del cuello del útero que pueden llevar a la salida del contenido uterino, embrión o feto y sus anexos.
- Aborto inevitable: Es el proceso de expulsión del embrión o feto a través del cuello uterino. (20)

#### b) Como resultado de la expulsión del embrión o feto

- Aborto incompleto: Expulsión parcial de tejidos fetales, placentarios o líquido amniótico a través de un cuello con modificaciones y sangrado variable.
- Aborto completo: Expulsión completa del feto y anexos ovulares con cese posterior de la hemorragia y del dolor. (21)



c) Según la presencia de Infección

- Aborto séptico: es una infección intrauterina grave durante o poco después de un aborto. En general, el aborto séptico se produce por abortos inducidos realizados por personas no entrenadas usando técnicas no estériles; es mucho más común cuando el aborto es ilegal.
- Aborto aséptico: Corresponde a la ausencia de infección. En general corresponde a los abortos espontáneos. (22)

d) Según origen del proceso del aborto o de la muerte embrionaria o fetal  
Espontáneo: o aborto natural es aquel en la cual se produce la pérdida del embrión, sin intervención médica o por parte de la paciente, antes de la semana 20 de embarazo.

El riesgo de aborto espontáneo hasta las 6 semanas de embarazo es relativamente alto, pero, a partir de la séptima y con una ecografía normal, disminuye notablemente (5%), siendo mucho menor después de la semana 12. (23)

Inducido o Provocado o Voluntario: Es la interrupción del embarazo mediante el empleo de medicamentos o intervención quirúrgica después de la implantación y antes de que el producto de la concepción sea viable de manera independiente. (24)

A su vez, puede subdividirse en:

- Interrupción voluntaria del embarazo (IVE): se realiza tras libre elección de la embarazada hasta la semana 14 de gestación.
- Aborto terapéutico: se realiza por razones médicas. Es decir, en caso de que suponga un riesgo grave para la salud física o psíquica de la madre o del feto. (25)

#### Causas de un aborto inducido:

- Fallo del método anticonceptivo
- Violencia sexual
- Que la mujer no quiera tener un hijo en ese momento
- Tener demasiados hijos
- Relaciones inestables o abandono
- Salud física o mental de la mujer
- Malformaciones del feto
- Problemas económicos (25)

#### Consecuencias de un aborto inducido:

- Físicas: Hemorragia, Infección, Enfermedad Inflamatoria Pélvica, muerte materna (26)
- Psíquicas: La decisión de interrumpir un embarazo pone a la mujer en conflicto con los valores sociales, culturales y religiosos relacionados con la maternidad y es, por lo tanto, una decisión que ninguna mujer toma a la ligera.
- Sentimientos de remordimiento y de culpa
- Oscilaciones de ánimo y depresiones
- Llanto inmotivado
- Estados de miedo y pesadillas. (26)
- Económica: La economía siempre es un motivo importante para tomar cualquier decisión, los ingresos bajos por parte de la mujer son un factor determinante para que esta aborte, que las mujeres estén atravesando algún problema económico, como el caso de no tener trabajo en esos momentos, o simplemente no contar con un trabajo estable. (26)

### **1.3 Definiciones de términos básicos**

- a) Conocimiento: es la información y habilidades que los seres humanos adquieren a través de sus capacidades mentales. (27)
- b) Actitud: Postura del cuerpo, especialmente cuando expresa un estado de ánimo. (28)
- c) Adolescentes: período de crecimiento que se produce después de la niñez y antes de la edad adulta, entre los 10 y 19 años. (29)
- d) Aborto: se define aborto como la interrupción del embarazo, con o sin expulsión, parcial o total del producto de la concepción, antes de las 22 semanas o con un peso fetal menor de 500 gr. Es un procedimiento para interrumpir un embarazo. (30)

## **Capítulo II. planteamiento del problema**

### **2.1 Descripción del problema**

El embarazo en adolescente y el aborto son un problema de salud pública, en los países desarrollados como en los que están en vías de desarrollo; presentan elevada prevalencia, presentándose muchas veces complicaciones, aumentando la morbi-mortalidad.

En algunos establecimientos de salud, la demanda de las mujeres que acuden por abortos es un promedio de más de 500 mujeres al año que terminan en AMEU y muchos casos en Legrado Uterino, de las cuales son por diversas causas entre ellas las provocadas y muchas veces se complican llegando a ser sépticos terminando en histerectomía, corriendo el riesgo de morir. (31)

En Latinoamérica, los países con mayor número de abortos, Uruguay, Chile y en otras naciones se presentan tramas más oscuras, refuerzan restricciones conservadoras como en el Salvador y en Nicaragua. Incluso allí donde la liberalización progresa lentamente, como: Argentina, Bolivia, Colombia, México y Perú. El aborto se ha incrementado en 52% en 10 años; a pesar de las denuncias, siendo el aborto clandestino la tercera causa de mortalidad materna. (32)

Asimismo, las adolescentes frente a un embarazo muchas veces optan por el aborto por múltiples razones: siendo uno de ellos, dificultad para estudiar y/o trabajar, no están preparadas para ser madres, no quieren ser madres solteras o tener problemas. En Cuba, no está penalizado el aborto y se ha reportado los inducidos el 29,2 % (33)

En el Perú, desde el primer Código Penal de 1863 hasta el actual de 1991, pese a los cambios sociales y al desarrollo científico y tecnológico, no se ha producido ninguna modificación con respecto a la sanción para la persona que realiza o se realiza un aborto. (34)

En la Región Loreto actualmente se tiene muchas mujeres que todavía se someten a procedimientos ilícitos que atentan contra su vida y la vida de un nuevo ser, como es el aborto. (35)

Al nivel local en la jurisdicción de estudio en los adolescentes no se realizaron estudios comparativos relacionados en el tema, por lo que se decidió realizar este trabajo con fines de identificar el nivel de conocimiento y actitudes y su relación de las mismas.

Estos resultados serán importantes porque permitirán diseñar estrategias de intervención para disminuir los abortos, a través de medidas preventivas respecto al nivel de conocimiento y las actitudes negativas y brindar consejería integral a los adolescentes, especialmente las que proceden de los asentamientos humanos (AAHH) de Cabo López y Violeta Correa.

## **2.2 Formulación del problema**

### **2.2.1 Problema General**

¿Cuál es el nivel de conocimiento y actitudes sobre el aborto en adolescentes de 12 a 17 años de edad de los Asentamientos Humanos de Cabo López y Violeta Correa de Agosto a Noviembre - Iquitos 2022?

### **2.2.2 Problema Especifico**

¿Cuáles son las características sociodemográficas (edad, sexo, grado de instrucción, estado civil, ocupación, religión) en adolescentes de 12 a 17 años de edad de los Asentamientos Humanos de Cabo López Y Violeta Correa de Agosto a Noviembre - Iquitos 2022.?

¿Cuál es el nivel de conocimiento sobre el aborto en adolescentes de 12 a 17 años de edad de los Asentamientos Humanos de Cabo López y Violeta Correa de Agosto a Noviembre - Iquitos 2022?

¿Cuáles son las actitudes sobre el aborto en adolescentes de 12 a 17 años de edad de los Asentamientos Humanos de Cabo López y Violeta Correa de Agosto a Noviembre - Iquitos 2022?

¿Cuál es la relación del nivel de conocimiento sobre el aborto con las características sociodemográficas en adolescentes de 12 a 17 años de edad de los Asentamientos Humanos de Cabo López y Violeta Correa de Agosto a Noviembre - Iquitos 2022?

¿Cuál es la relación de la actitud sobre el aborto con las características sociodemográficas en adolescentes de 12 a 17 años de edad de los Asentamientos Humanos de Cabo López y Violeta Correa de Agosto a noviembre - Iquitos 2022?

¿Cuál es la relación entre el nivel de conocimiento y las actitudes sobre el aborto en los adolescentes de 12 a 17 años de edad de los Asentamientos Humanos de Cabo López y Violeta Correa de Agosto a noviembre - Iquitos 2022?

## **2.3 Objetivo:**

### **2.3.1 Objetivos Generales**

Determinar el nivel de conocimiento y actitudes sobre el aborto en adolescentes de 12 a 17 años de edad de los Asentamientos Humanos de Cabo López y Violeta Correa de Agosto a Noviembre – Iquitos 2022.

### **2.3.2 Objetivos Específicos**

- Identificar las características sociodemográficas (edad, sexo, grado de instrucción, estado civil, ocupación, religión) en adolescentes de 12 a 17 años de edad de los Asentamientos Humanos de Cabo López Y Violeta Correa de Agosto a Noviembre - Iquitos 2022.
- Identificar el nivel de conocimiento sobre el aborto en adolescentes de 12 a 17 años de edad de los Asentamientos Humanos de Cabo López y Violeta Correa de Agosto a Noviembre - Iquitos 2022.
- Identificar las actitudes sobre el aborto en adolescentes de 12 a 17 años de edad de los Asentamientos Humanos de Cabo López y Violeta Correa de Agosto a Noviembre - Iquitos 2022.
- Establecer la relación entre el nivel de conocimiento sobre el aborto con las características sociodemográficas en adolescentes de 12 a 17 años de edad de los Asentamientos Humanos de Cabo López y Violeta Correa de Agosto a Noviembre - Iquitos 2022.



- Relacionar las actitudes sobre el aborto con las características sociodemográficas en adolescentes de 12 a 17 años de edad de los Asentamientos Humanos de Cabo López y Violeta Correa de Agosto a Noviembre - Iquitos 2022.
- Relacionar el nivel de conocimiento y actitudes sobre el aborto en adolescentes de 12 a 17 años de edad de los Asentamientos Humanos de Cabo López y Violeta Correa de Agosto a Noviembre - Iquitos 2022

## **2.4 Hipótesis:**

H1. De la Investigación

Los adolescentes de 12 a 17 años de edad de los Asentamientos Humanos de Cabo López Y Violeta Correa de Agosto a Noviembre - Iquitos 2022, tienen un adecuado nivel de conocimiento y actitud positiva para preservar la vida sobre el aborto.

Ho

Los adolescentes de 12 a 17 años de edad de los Asentamientos Humanos de Cabo López Y Violeta Correa de Agosto a Noviembre - Iquitos 2022, no tienen un adecuado nivel de conocimiento ni actitud positiva para preservar la vida sobre el aborto.

## **2.5 Variables:**

### **2.5.1 Identificación de las variables**

#### **Independiente (X)**

Conocimiento sobre el aborto.

#### **Dependiente (Y)**

Actitudes sobre el aborto

#### **Intervinientes**

Antecedentes Sociodemográficos.

- Edad
- Sexo
- Estado civil
- Religión
- Ocupación
- Grado de Instrucción

### 2.5.2 Operacionalización de variables

Variable	Definición conceptual	Indicador	Definición operacional	Dimensiones	Escala de medición
<p><b>VARIABLE INDEPENDIENTE</b> Conocimiento sobre el Aborto</p>	Es la información que maneja una persona sobre el aborto	Adecuado  No adecuado	<p>Nivel de evaluación realizada adolescentes de 12 a 17 años de edad.</p> <ul style="list-style-type: none"> <li>• Adecuado de 15 a 20 puntos.</li> <li>• No adecuado 0 a 14 pts.</li> </ul>	Educación en salud sexual y reproductiva.	Ordinal
<p><b>VARIABLE DEPENDIENTE</b> Actitudes sobre el aborto</p>	Expresión corporal o estado de ánimo de una persona sobre el aborto	Actitud positiva  Actitud negativa	<p>La actitud será medida según la escala de Likert, con una puntuación total de 40 puntos.</p> <ul style="list-style-type: none"> <li>• Actitud Negativa: 0-20 puntos.</li> <li>• Actitud Positiva: 21-40 puntos.</li> </ul> <p>Constará de ítems (preguntas) evaluados en términos de: DA: De Acuerdo D: Desacuerdo I: Indiferente</p>	Son cognitivas, afectivas y conductuales.	Ordinal

			<p>La encuesta consta con Ítems POSITIVOS para preservar la vida, los cuales son: 2, 3, 4, 9, 10, 11, 12, 19, 20. Ítems NEGATIVOS: 1, 5, 6, 7, 8, 13, 14, 15, 16, 17, 18.</p> <p>VALORACIÓN: Ítems con DIRECCIONALIDAD POSITIVA tienen la siguiente valoración:</p> <ul style="list-style-type: none"> <li>• DA: De Acuerdo 2 puntos.</li> <li>• D: Desacuerdo 1 punto.</li> <li>• I: Indiferente 0 puntos.</li> </ul> <p>Ítems con DIRECCIONALIDAD NEGATIVA tienen la siguiente valoración:</p> <ul style="list-style-type: none"> <li>• DA: De Acuerdo 1 punto.</li> <li>• D: Desacuerdo 2 puntos.</li> </ul> <p>I: Indiferente 0 puntos.</p>		
<p><b>VARIABLES INTERVINIENTES</b> Antecedentes Sociodemográficos</p>	<p>Conjunto de datos que permiten definir el tamaño y las principales características sociales de la población</p>	<p>Edad</p>	<p><b>Edad:</b> Tiempo que ha vivido la persona desde su nacimiento. De 12 a 17 años.</p>	<p>Investigación sociodemográfica</p>	<p>Nominal Ordinal</p>

		Sexo	<p><b>Sexo:</b> Conjunto de peculiaridades que caracteriza a los individuos de una especie. Dividiéndolos en: masculino y femenino.</p>		
		Estado Civil	<p><b>Estado Civil:</b> Condición de una persona según el registro civil en función de si tiene o no pareja y su situación legal.</p>		
		Religión	<p>Soltero, conviviente y casado. <b>Religión:</b> Vínculo entre el hombre y Dios de acuerdo a sus creencias.</p>		
		Ocupación	<p>Católico, evangélico y protestante. <b>Ocupación:</b> Actividad donde la persona efectúa una serie de tareas específicas.</p>		
		Grado de Instrucción	<p>Empleado, independiente y estudiante. <b>Grado de Instrucción:</b> Grado de estudios realizados o en cursos sin instrucción, estos son: primaria completa, primaria incompleta y secundaria.</p>		

## Capítulo III: Metodología

### 3.1 Tipo y diseño de Investigación

#### 3.1.1. Tipo de investigación

**Analítico:** Se investigó el nivel de conocimiento y las actitudes sobre el aborto de la población, se realizó y analizó de acuerdo a una serie de variables.

**Cuantitativo:** Se utilizó datos cuantificados en base a números siguiendo el proceso de la investigación, se utilizó la escala de mediciones con puntajes determinados para cada variable.

**Prospectivo:** La investigación se realizó en el momento de presentado el evento en el Establecimiento de Salud.

**Correlacional:** Se midió el grado de relación que existe entre las dos variables de estudio.

#### 3.1.2. Diseño De La Investigación

**No experimental:** La investigación se realizó sin manipular deliberadamente las variables. Basándose fundamentalmente en la observación de fenómenos tal y como se dan en su contexto natural luego se analizó.

**Corte transversal:** Las variables fueron medidas en un punto específico de tiempo.

Para determinar la actitud sobre el aborto en el presente proyecto se utilizó la Escala de Likert.

## **3.2 Población y Muestra**

### **3.2.1. Población**

La población estuvo conformada por todos los adolescentes de los Asentamientos Humanos de Cabo López y Violeta Correa de Agosto a Noviembre – Iquitos 2022, teniendo un total 469 adolescentes de ambos sexos.

De las cuales:

Del AAHH Cabo López, 88 son Mujeres y 77 son varones con un total 165 adolescente.

Del AAHH Violeta Correa, 178 son Mujeres y 126 son varones con un total de 304 adolescentes.

### **3.2.2 Muestra:**

Para la determinación de la muestra se utilizó la fórmula de población finita.

Con los siguientes valores:

$N= 469$ ,  $p= 0.5$

$q= 0.5$ ,  $Z= 95\%$  (1.96)

$E= 5\%$



$$n = \frac{N \cdot Z_{1-\alpha^2} \cdot p \cdot q}{E^2 (N - 1) + Z_{1-\alpha^2} \cdot p \cdot q}$$

$$n = \frac{469 \times 1.96^2 \times 0.5 \times 0.5}{0.05^2 (469 - 1) + 1.96^2 \times 0.5 \times 0.5}$$

$$n = 211$$

Para determinar la proporción que se consideró en cada uno de los Asentamientos Humanos, se multiplico por la constante que resulta de dividir la muestra por la población, como se aprecia en la tabla. Método de asignación proporcional.

AA. HH	Población		Constante K=211/469	Muestra	
	M	V		M	V
CABO LOPEZ	88	77	0.449893	39	35
VIOLETA CORREA	178	126	0.449893	80	57
TOTAL	266	203		119	92

### Muestreo

El muestreo fue probabilístico estratificado, para la determinación de este muestreo se realizó una selección de adolescentes por orden de llegada de historias clínicas de las cuales:

- Los adolescentes varones correspondieron a los números pares
- Las adolescentes mujeres correspondieron a los números impares.

Teniendo en cuenta que los adolescentes encuestados cumplieron con los criterios de inclusión.

#### **Criterios de inclusión**

- Adolescentes de 12 a 17 años de edad que acudieron al C. S de Cardozo y que procedieron de los AAHH de Cabo López y Violeta Correa.
- Participación voluntaria.
- Tuvieron buena salud mental.
- Los padres firmaron un consentimiento voluntario.
- los adolescentes firmaron un asentimiento.

#### **Criterios de exclusión**

- Adolescentes 12 a 17 años de edad que acudieron al C.S. de Cardozo y que no procedían de los AAHH de Cabo López y Violeta Correa.
- Que no tuvieron buena salud mental.
- Que no desearon participar en el estudio.

### **3.3 Técnicas, Instrumentos y Procedimientos de Recolección de Datos**

#### **3.3.1 Técnica**

La técnica que se utilizó fue la entrevista.

#### **3.3.2. Instrumento de Recolección de datos**

Se utilizó una ficha de recolección de datos dividido en 3 partes:

- a) Ficha de recolección de datos el cual midió el nivel de conocimiento el cual estuvo dividido en 2 secciones:

1. características sociodemográficas
  2. cuestionario de conocimiento
- b) test de Likert que contiene 20 preguntas.

### **3.3.3 Procedimiento de Recolección de datos**

- Se solicitó autorización al jefe del Centro de Salud para la aplicación del instrumento en las diferentes áreas, se recolectó los datos de los adolescentes que acudieron al Centro de Salud.
- Se procedió a encuestar a los adolescentes que acudieron para su atención a todos los servicios del Establecimiento de Salud de acuerdo a la muestra presentada según los criterios de inclusión y exclusión, para luego encuestar, haciendo uso de una ficha de recolección de datos, previa validación por el juicio de expertos.

### **3.4 Procesamiento de la información**

El procesamiento de la información se realizó mediante el Programa estadístico SPSS Versión 22.0. Para el análisis univariado, se empleó frecuencias absolutas y porcentajes, para el análisis bivariado se aplicó la prueba estadística inferencial Chi cuadrada lo que permitió la relación de las variables de estudio.

### **3.5 Protección de los Derechos Humanos**

#### **Aspecto Ético**

Los datos obtenidos fueron de carácter confidencial y se utilizó únicamente con fines de estudios.

Los datos se procesaron en forma codificada imposibilitando la identificación de los sujetos en estudios respetando así el derecho a privacidad.

Luego del procedimiento de los datos se destruyó y los instrumentos usados para su recolección.

## Capítulo IV: Resultados

**Tabla N° 1:**

Características Sociodemográficas de los adolescentes de los AAHH. CABO LÓPEZ y VIOLETA CORREA, Agosto a Noviembre 2022.

		CABO LOPEZ		VIOLETA CORREA	
		Frecuencia	%	Frecuencia	%
EDAD	12	15	20.3	13	9.5
	13	16	21.6	28	20.4
	14	13	17.6	25	18.2
	15	7	9.5	29	21.2
	16	16	21.6	17	12.4
	17	7	9.5	25	18.2
	Total	74	100.0	137	100.0
SEXO	Femenino	39	52.7	80	58.4
	Masculino	35	47.3	57	41.6
	Total	74	100.0	137	100.0
EST.CIVIL	Conviviente	2	2.7	15	10.9
	Soltero	72	97.3	122	89.1
	Total	74	100.0	137	100.0
RELIGION	Católico	39	52.8	62	45.3
	Evangélico	19	25.6	56	40.9
	Protestante	16	21.6	19	13.9
	Total	74	100.0	137	100.0
OCUPACIÓN	Empleado	.	.	6	4,4
	Independiente	1	1.4	4	2.9
	Estudiante	73	98.6	120	87.6
	Sin Ocupación	.	.	7	5.1
	Total	74	100.0	137	100.0
GRADO DE INSTRUCCIÓN	Primaria completa	8	10.8	32	23.4
	Primaria Incompleta	2	2.7	8	5.8
	Secundaria	64	86.5	97	70.8
	Total	74	100.0	137	100.0

Fuente: Datos recolectados por el Investigador

**Tabla N°01:** En la tabla 1 se observa que el 21.6% de los adolescentes del AAHH. Cabo López tuvieron entre 13 y 16 años, mientras que en violeta correa el 21.2% tuvieron 15 años. En cuanto al sexo el 52.7% en cabo López y el 58.4% en violeta correa, fueron sexo femenino. El 97.3% en cabo López y 89,1% en violeta correa fueron solteros. Referente a la religión 52.8% en cabo López y 45.3% en violeta correa fueron religión católica el 98.6%, en cabo López y 87.6% en violeta correa fueron de ocupación estudiantes. Referente al grado de instrucción el 86.5% en cabo López y el 70.8% en violeta correa tuvieron secundaria.

**Tabla N°2:**

Nivel de conocimiento sobre el aborto en adolescentes de los AA.HH. CABO LÓPEZ y VIOLETA CORREA, agosto - noviembre 2022

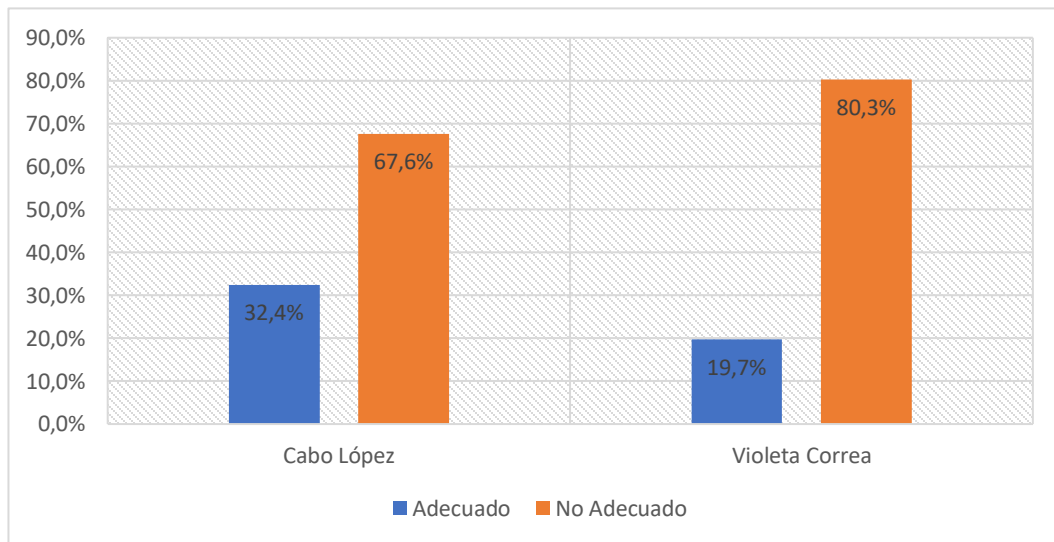
	CABO LOPEZ		VIOLETA CORREA		TOTAL	Porcentaje acumulado
	Frecuencia	Porcentaje	Frecuencia	Porcentaje		
Adecuado	24	32.4%	27	19.7%	51	24.2%
No Adecuado	50	67.6%	110	80.3%	160	75.8%
<b>Total</b>	<b>74</b>	<b>100%</b>	<b>137</b>	<b>100%</b>	<b>211</b>	<b>100%</b>

Fuente: Datos recolectados por el Investigador

**TABLA N°2:** 67.6% y el 80.3% de adolescentes de ambos asentamientos humanos tuvieron un nivel conocimiento no adecuado sobre el aborto, el 32.4% y 19.7% tuvieron un nivel de conocimiento adecuado sobre el aborto.

**Gráfico N° 1:**

Nivel de conocimiento sobre el aborto en adolescentes de los AAHH CABO  
LÓPEZ y VIOLETA CORREA, Agosto- Noviembre 2022



**Fuente: Tabla N° 2**

**Tabla N° 3**

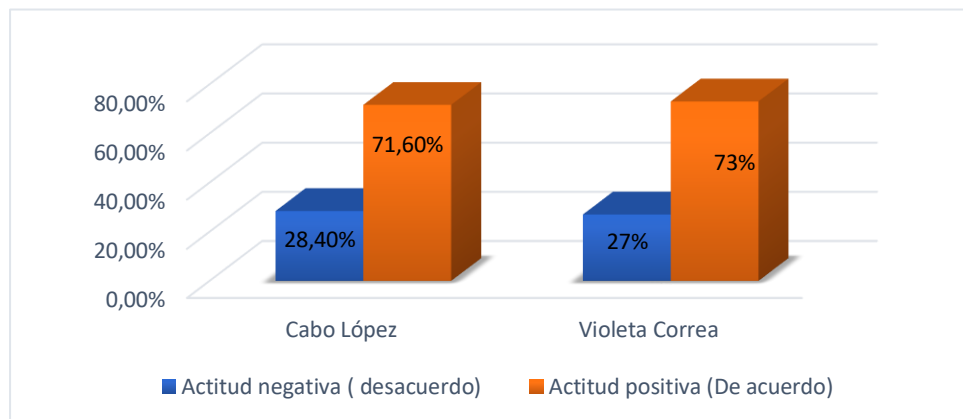
Actitudes de los adolescentes frente al aborto de los AAHH. CABO LÓPEZ y VIOLETA CORREA, agosto - noviembre 2022.

	CABO LOPEZ		VIOLETA CORREA		TOTAL	Porcentaje acumulado
	Frecuencia	%	Frecuencia	%		
Actitud Negativa (Desacuerdo)	21	28.4%	37	27%	58	27.5%
Actitud Positiva (De acuerdo)	53	71.6%	100	73%	153	72.5%
Total	74	100%	137	100%	211	100%

**Tabla N° 3:** Se Observa que el 71.6% y el 73% de los adolescentes de ambos asentamientos humanos, tuvieron una actitud positiva para preservar la vida, frente al aborto, el 28.4% y 27% de los adolescentes tuvieron una actitud negativa para preservar la vida, frente al aborto.

**GRAFICO N° 2**

Actitudes de los adolescentes frente al aborto de los AAHH. CABO LÓPEZ y VIOLETA CORREA, agosto - noviembre 2022.



Fuente: Tabla N° 03



**Tabla N° 4:**

Relación entre el nivel de conocimiento con las características sociodemográficas en adolescentes del AAHH. CABO LÓPEZ de agosto-noviembre 2022

		Frec.	Adecuado (%)	Frec.	No adecuado	Total	P
<b>EDAD</b>	12	3	4.1%	12	16.2%	20.3%	P= 0,004
	13	2	2.7%	14	18.9%	21.3%	
	14	2	2.7%	11	14.9%	17.6%	
	15	2	2.7%	5	6.8%	9.5%	
	16	11	14.9%	5	6.8%	21.6%	
	17	4	5.4%	3	4.1%	9.5%	
<b>Total</b>		24	32.4%	50	67%	100%	
<b>SEXO</b>	Femenino	14	18.9%	25	33.8%	52.7%	P= 0,501
	Masculino	10	13.5%	25	33.8%	47.3%	
<b>Total</b>		24	32.4%	50	67%	100%	
<b>ESTADO CIVIL</b>	Conviviente	1	1.4%	1	1.4%	2.7%	P= 0,591
	Soltero	23	31.1%	49	66.2%	97.3%	
<b>Total</b>		24	32.4%	50	67%	100%	
<b>RELIGION</b>	Católico	15	20.3%	24	32.4%	52.7%	P= 0,411
	Evangélico	4	5.4%	15	20.3%	25.7%	
	Protestante	5	6.8%	11	14.9%	21.6%	
<b>Total</b>		24	32.4%	50	67%	100%	
<b>OCUPACIÓN.</b>	Estudiante	23	31.1%	50	67.6%	28.6%	P= 0,146
	Independiente	1	1.4%	0	0.0%	1.4%	
<b>Total</b>		24	32.4%	50	67%	100%	
<b>GRADO DE INSTRUCCIÓN.</b>	Primaria completa	2	2.7%	6	8.1%	10.8%	P= 0,529
	Primaria incompleta	0	0%	2	2.7%	2.7%	
	Secundaria	22	29.7%	42	56.8%	86.5%	
<b>Total</b>		24	32.4%	50	67%	100%	

Fuente: datos recolectados por el investigador

#### **Tabla N°04**

Al relacionar nivel de conocimiento y edad de adolescentes del AAHH. Cabo López, 14.9% tuvieron conocimiento adecuado y fueron de 16 años de edad y 18.9% tuvieron conocimiento no adecuado y fueron de 13 años de edad. Obteniendo un valor de  $p=0,004$  estadísticamente significativa.

Al relacionar nivel de conocimiento y sexo, el 18.9 % del sexo femenino tuvieron un nivel de conocimiento adecuado, el 33.8% de ambos sexos tenían nivel de conocimiento no adecuado, con un valor de  $p=0,501$  la cual es estadísticamente no significativa.

Al relacionar nivel de conocimiento y estado civil, el 31.1% tuvieron nivel de conocimiento adecuado y fueron solteros y el 66.2% tuvieron nivel de conocimiento no adecuado también fueron solteros, obteniendo un valor de  $p=0,591$  la cual es estadísticamente no significativa.

Al relacionar nivel de conocimiento y Religión el 20.4% tuvieron nivel de conocimiento adecuado y fueron católicos, seguidos del 32.4% que tuvieron nivel de conocimiento no adecuado y fueron también de religión católica católicos, obteniendo un valor de  $p=0,411$  la cual es estadísticamente no significativa.

Al relacionar nivel de conocimiento y ocupación el 31.1% tuvieron nivel de conocimiento adecuado y fueron estudiantes, el 67.6% tuvieron nivel de conocimiento no adecuado y también fueron estudiantes, obteniendo un valor de  $p=0,146$  la cual estadísticamente no significativa.

Al relacionar nivel de conocimiento y grado de instrucción el 29.7% tuvieron nivel de conocimiento adecuado y fueron con secundaria y 56.8% tuvieron nivel de conocimiento no adecuado y también fueron con secundaria. Obteniendo un valor  $p=0,529$  la cual es estadísticamente no significativa.

En conclusión, observamos que solo encontramos relación significativa ( $p=0,004$ ) con la edad socio demográficamente y encontramos relación no significativa con las otras variables sexo, estado civil, religión, grado de instrucción y ocupación.

**Tabla N° 5:**

Relación entre el nivel de conocimiento con las características sociodemográficas en adolescentes del AAHH. VIOLETA CORREA de agosto -noviembre 2022.

		Frec	Adecuado	Frec	No adecuado	Total	P
<b>EDAD</b>	12	2	1.5%	11	8.0%	9.5%	P= 0,032
	13	2	1.5%	26	19.0%	20.4%	
	14	7	5.1%	18	13.1%	18.2%	
	15	3	2.2%	26	19.0%	21.2%	
	16	3	2.2%	14	10.2%	12.4%	
	17	10	7.3%	15	10.9%	18.2%	
<b>Total</b>		27	19%	110	80.3%	100%	
<b>SEXO</b>	Femenino	16	11.7%	64	46.7%	58.4%	P= 0,919
	Masculino	11	8.0%	46	33.6%	41.6%	
<b>Total</b>		27	19%	110	80%	100%	
<b>ESTADO CIVIL</b>	Conviviente	3	2.2%	12	8.8%	10.9%	P= 0,976
	Soltero	24	17.5%	98	71.5%	89.1%	
<b>Total</b>		27	19%	110	80.0%	100%	
<b>RELIGION</b>	Católico	16	11.7%	46	33.6%	45.3%	P= 0,230
	Evangélico	9	6.6%	47	34.3%	40.9%	
	Protestante	2	1.5%	17	12.4%	13.9%	
<b>Total</b>		27	19%	110	80.3%	100%	
<b>OCUPACIÓN</b>	Empleado	1	0.7%	5	3.6%	4.4%	P= 0,924
	Estudiante	23	16.8%	97	70.8%	87.6%	
	Independiente	1	0.7%	3	2.2%	2.9%	
	Sin ocupación	2	1.55%	5	3.6%	5.1%	
<b>Total</b>		27	19%	110	80.3%	100%	
<b>GRADO DE INSTRUC.</b>	Primaria Completa	8	5.8%	24	17.5%	23.4%	P= 0,634
	Primaria Incompleta	1	0.7%	7	5.1%	5.8%	
	Secundaria	18	13.1%	79	57.7%	70.8%	
<b>Total</b>		27	19%	110	80.3%	100.0%	

Fuente: Datos recolectados por el Investigador

## Tabla N°05

Al relacionar el nivel de conocimiento y edad de los adolescentes del AAHH violeta correa el 19.0% tuvieron conocimiento no adecuado y fueron de 13 y 15 años de edad, obtenemos un valor de  $p=0,032$  estadísticamente significativa

Al relacionar el nivel de conocimiento y sexo, el 46.7% tuvieron nivel de conocimiento no adecuado y fueron de sexo femenino y con el 33.6 % fueron de sexo masculino, obteniendo un valor de  $p=0,919$  estadísticamente no significativa.

Al relacionar el nivel de conocimiento y estado civil, el 71.5% tuvieron nivel de conocimiento no adecuado, fueron solteros y con un 17.5% tuvieron nivel de conocimiento adecuado y también fueron solteros, obteniendo un valor de  $p=0,976$  estadística no significativa.

Al relacionar el nivel de conocimiento y Religión, el 34.3% tuvieron nivel de conocimiento no adecuado y fueron evangélicos. Pero también tenemos con un 33.6% que fueron católicos, obteniendo un valor de  $p=0,230$  estadísticamente no significativa.

Al relacionar el nivel de conocimiento y ocupación, el 70.8% tuvieron nivel de conocimiento no adecuado, fueron estudiantes y el 16.8% tuvieron nivel de conocimiento adecuado y también fueron estudiantes. Teniendo un valor  $p=0,924$  estadísticamente no significativa.

Al relacionar el nivel de conocimiento y grado de instrucción, el 57.7% tuvieron nivel de conocimiento no adecuado fueron con secundaria, mientras que el 13,1% tuvieron un nivel de conocimiento adecuado y también fueron con secundaria, obteniendo un valor de  $p=0,634$  estadísticamente no significativa.

En conclusión, observamos que solo encontramos relación significativa ( $p=0,032$ ) con la edad socio demográficamente y encontramos relación no significativa con las otras variables sexo, estado civil, religión, grado de instrucción y ocupación.

**Tabla N°6:**

Relación de la actitud sobre el aborto en adolescentes de 12 a 17 años con las características sociodemográficas del AAHH CABO LÓPEZ, Agosto - Noviembre 2022.

		Frec.	Actitud negativa	Frec.	Actitud Positiva	Total	P
<b>EDAD</b>	12	2	2.7%	13	17.6%	20.3%	P= 0,475
	13	3	4.1%	13	17.6%	21.6%	
	14	4	5.4%	9	12.2%	17.6%	
	15	3	4.1%	4	5.4%	9.5%	
	16	6	8.1%	10	13.5%	21.6%	
	17	13	4.1%	4	5.4%	9.5%	
<b>Total</b>		21	28.4%	53	71.6%	100%	
<b>SEXO</b>	Femenino	14	18.9%	27	33.8%	52.7%	P= 0,130
	Masculino	7	9.5%	28	37.8%	47.3%	
<b>Total</b>		21	28.4%	53	71.6%	100%	
<b>ESTADO CIVIL</b>	Conviviente	1	1.4%	1	1.4%	2.7%	P= 0,492
	Soltero	20	27.0%	52	70.3%	97.6%	
<b>Total</b>		21	28.4%	53	71.6%	100%	
<b>RELIGION</b>	Católico	10	13.5%	29	39.2%	52.7%	P= 0,064
	Evangélico	9	12.2%	10	13.5%	25.7%	
	Protestante	2	2.7%	14	18.9%	21.6%	
<b>Total</b>		21	28.4%	53	71.6%	100%	
<b>OCUPACIÓN</b>	Estudiante	21	28.4%	52	70.3%	98.6%	P= 0,526
	Independiente	.	.	1	1.4%	1.4%	
<b>Total</b>		21	28.4%	110	71.6%	100%	
<b>GRADO DE INSTRUC.</b>	Primaria	3	4.1%	5	6.8%	10.8%	P= 0,571
	Completa						
	Primaria Incompleta	.	.	2	2.7%	2.7%	
	Secundaria	18	24.3%	46	62.2%	86.5%	
<b>Total</b>		21	28.4%	53	71.6%	100.0%	

Fuente: Datos recolectados por el Investigador

## Tabla N°06

Al relacionar la actitud y edad de los adolescentes del AAHH Cabo López el 17.6% tuvieron actitud positiva para preservar la vida de entre 12 y 13 años de edad y un 8.1% tuvieron actitud negativa para preservar la vida y fueron de 16 años, obteniendo un valor de  $p=0,475$  estadísticamente no significativa.

Al relacionar la actitud sobre el aborto y sexo, el 37.8% tuvieron una actitud positiva para preservar la vida, fueron masculinos y el 18.9% tuvieron actitud negativa para preservar la vida y fueron de sexo femenino, obteniendo un valor de  $p=0,130$  estadísticamente no significativa.

Al relacionar la actitud sobre el aborto y estado civil; el 70.3% tuvieron actitud positiva para preservar la vida y fueron solteros y el 27.0% tuvieron actitud negativa para preservar la vida y también fueron solteros, obteniendo un valor de  $p=0,492$  estadísticamente no significativa.

Al relacionar la actitud sobre el aborto y Religión, el 39.2% tuvieron actitud positiva para preservar la vida, fueron católicos y el 13.5% tuvieron actitudes negativas para preservar la vida y también fueron católicos, obteniendo un valor de  $p=0,064$  estadísticamente no significativa.

Al relacionar la actitud sobre el aborto y ocupación, el 70.3% tuvieron actitud positiva para preservar la vida, fueron estudiantes y el 28.4% tuvieron actitud negativa para preservar la vida y también fueron estudiantes, obteniendo un valor de  $p=0,526$  estadísticamente no significativa.

Al relacionar la actitud sobre el aborto y grado de instrucción, el 62.2% tuvieron actitud positiva para preservar la vida y fueron de secundaria, el 24.3% tuvieron una actitud negativa para preservar la vida y también fueron secundaria, obteniendo un valor de  $p=0,571$  estadísticamente no significativa.

En conclusión, obtuvimos que la muestra estadística; es no significativa con ninguna variable edad ( $p=0,475$ ), sexo ( $p=0,130$ ), estado civil ( $p=0,492$ ), religión ( $p=0,064$ ), grado de instrucción ( $p=0,526$ ) y ocupación ( $p=0,571$ ).

Tabla N° 7:

Relación de la actitud sobre el aborto en adolescentes de 12 a 17 años con las características sociodemográficas del AA. HH VIOLETA CORREA, Agosto - Noviembre 2022

		Frec.	Actitud negativa	Frec.	Actitud Positiva	Total	P
<b>EDAD</b>	12	.	.	13	9.5%	9.5%	P= 0,050
	13	8	5.8%	20	14.6%	20.4%	
	14	9	6.6%	16	11.7%	18.2%	
	15	12	8.8%	17	12.4%	21.2%	
	16	2	1.5%	15	10.9%	12.4%	
	17	6	4.4%	19	13.9%	18.2%	
<b>Total</b>		37	27.0%	100	73.0%	100%	
<b>SEXO</b>	Femenino	20	14.6%	60	43.8%	58.4%	P= 0,531
	Masculino	17	14.4%	40	29.2%	41.6%	
<b>Total</b>		37	27.0%	100	73.0%	100%	
<b>ESTADO CIVIL</b>	Conviviente	3	2.2%	12	8.8%	10.9%	P= 0,517
	Soltero	34	24.8%	88	64.2%	89.1%	
<b>Total</b>		37	27.0%	100	73.0%	100%	
<b>RELIGION</b>	Católico	16	11.7%	46	33.6%	45.3%	P= 0,942
	Evangélico	16	11.7%	40	29.2%	40.9%	
	Protestante	5	3.6%	14	10.2%	13.9%	
<b>Total</b>		37	27.0%	100	73.0%	100%	
<b>OCUPACIÓN</b>	Empleado	1	0.7%	5	3.6%	4.4%	P= 0,575
	Estudiante	33	24.1%	87	63.5%	87.6%	
	Independiente	2	1.5%	2	1.5%	2.9%	
	Sin ocupación	1	0.7%	6	4.5%	5.1%	
<b>Total</b>		37	27.0%	100	73.0%	100%	
<b>GRADO DE INSTRUCC.</b>	Primaria	6	4.4%	26	19.0%	23.4%	P= 0,464
	Completa						
	Primaria Incompleta	2	1.5%	6	4.4%	5.8%	
	Secundaria	29	21,2%	68	49.6%	70.8%	
<b>Total</b>		37	27.0%	100	73.0%	100.0%	

Fuente: Datos recolectados por el Investigador

## Tabla N°07

Al relacionar la actitud y edad de los adolescentes del AAHH Violeta Correa el 14.6% tuvieron actitud positiva para preservar la vida y fueron de 13 años de edad y el 8.8% tuvieron actitud negativa para preservar la vida y fueron de 15 años de edad, obteniendo un valor de  $p=0,050$  estadísticamente significativa.

Al relacionar la actitud sobre el aborto y sexo, el 43.8% tuvieron una actitud positiva para preservar la vida y fueron femenino, el 14.6% tuvieron actitud negativa para preservar la vida y fueron también de sexo femenino, obteniendo un valor de  $p=0,531$  estadísticamente no significativa.

Al relacionar la actitud sobre el aborto y estado civil, el 64.2% tuvieron actitud positiva para preservar la vida, fueron solteros y el 24.8% tuvieron actitud negativa para preservar la vida, también fueron solteros, obteniendo un valor de  $p=0,517$  estadísticamente no significativa.

Al relacionar la actitud sobre el aborto y Religión, el 33.6% tuvieron actitud positiva para preservar la vida, fueron católicos y el 11.7% tuvieron actitudes negativas para preservar la vida, también fueron católicos y evangélicos. obteniendo un valor de  $p=0,942$  estadísticamente no significativa.

Al relacionar la actitud sobre el aborto y ocupación, el 63.5% tuvieron actitud positiva para preservar la vida, fueron estudiantes y el 24.1% tuvieron actitud negativa para preservar la vida, también fueron estudiantes. Obteniendo un valor de  $p=0,575$  estadísticamente no significativa.

Al relacionar la actitud sobre el aborto y grado de instrucción, el 49.6% tuvieron actitud positiva para preservar la vida, fueron de secundaria, el 21.2% tuvieron una actitud negativa para preservar la vida y fueron también de secundaria. Obteniendo un valor de  $P=0,464$  estadísticamente no significativa.

En conclusión, observamos que solo encontramos relación significativa ( $p=0,050$ ) con la edad socio demográficamente y encontramos relación no significativa con las otras variables sexo, estado civil, religión, grado de instrucción y ocupación.



Tabla N°8:

Relación entre nivel de conocimiento y actitudes sobre el aborto en adolescentes del AAHH CABO LÓPEZ, Agosto - Noviembre 2022.

	Frec.	Actitud negativa	Frec.	Actitud positiva	Total	P
Adecuado	5	6.7%	19	25.7%	32.4%	
No Adecuado	16	21.6%	34	46.0%	67.6%	P=0,319
Total	21	28.3%	53	71.7%	100.0%	

Fuente: Datos recolectados por el Investigador.

**Tabla N°08:** El nivel de conocimiento y la actitud sobre el aborto de los adolescentes del AAHH. Cabo López, el 46% tuvieron conocimiento no adecuado y actitud positiva para preservar la vida, mientras que el 6.7% tuvieron conocimiento adecuado y actitud negativa, sin embargo, el valor de  $p=0,319$  arroja una relación no significativa.

**Tabla N°9:**

Relación entre nivel de conocimiento y actitudes sobre el aborto en adolescentes del  
AA. HH VIOLETA CORREA, Agosto - Noviembre 2022.

	Frec.	Actitud Negativa	Frec	Actitud positiva	Total	P
Adecuado	2	1.5%	25	18.2%	19.7%	
No adecuado	35	25.5%	75	54.7%	80.3%	P=0,010
TOTAL	37	27%	100	73%	100%	

Fuente: Datos recolectados por el Investigador.

**Tabla N°9:** El nivel de conocimiento y la actitud sobre el aborto de los adolescentes del AAHH. Violeta Correa, el 54.7% tuvieron conocimiento no adecuado y actitud positiva para preservar la vida, mientras que el 1.5% tuvieron conocimiento adecuado y actitud negativa. Sin embargo, el valor de  $p=0,010$  arroja una relación significativa.

**Tabla N° 10:**

Relación del nivel de conocimiento y actitudes sobre el aborto en adolescentes de los AAHH. CABO LÓPEZ y VIOLETA CORREA de Agosto -Noviembre 2022.

	Frecuencia	Actitud negativa	frecuencia	Actitud positiva	Total	P
Adecuado	7	3.3 %	44	20.9%	24,2%	
No Adecuado	51	24.2%	109	51.6%	75.8%	P= 0.067
Total	58	27.5%	153	72.5%	100.0%	

Fuente: Datos recolectados por el Investigador.

**Tabla N°10:** Al relacionar el nivel de conocimiento y la actitud sobre el aborto en adolescentes de los AAHH Cabo López y Violeta Correa; el 51.6% tuvieron conocimiento no adecuado y actitud positiva para preservar la vida, mientras que el 20.9% tuvieron conocimiento adecuado y actitud positiva para preservar la vida.

Estos resultados fueron sometidos a la prueba estadística de chi cuadrado obteniéndose un valor de P-valor = 0,067 >  $\alpha$  = 0,05, demostrando que no existe relación estadística significativa entre las variables por lo que no se acepta la hipótesis.

“Los adolescentes de 12 a 17 años de edad de los AAHH. de Cabo López Y Violeta Correa de Agosto a Noviembre - Iquitos 2022, tienen un adecuado nivel de conocimiento y actitud sobre el aborto”.

## **CAPITULO V:**

### **Discusión**

En el presente estudio se encontró que el 21.6% de adolescentes del AAHH. Cabo López tuvieron 13 años y 16 años de edad ambos con el mismo %, el 52.7% fueron de sexo femenino, 97.3% de estado Civil solteros, 52.8% de religión católico, 98.6% fueron estudiantes, 86.5% tuvieron grado de instrucción secundaria, así como el 21.2 % de adolescentes del AAHH. Violeta Correa tuvieron 15 años, 58.4% fueron de sexo femenino, 89.1% de estado Civil solteros, 45.3% de religión católico, 87.6% ocupación estudiante, 70.8% tuvieron grado de instrucción secundaria. Mientras que **DIAZ D B, CORDERO MY, GOMEZ A R y LORENZO V.** nos refiere en su estudio que de 190 adolescentes se encontraron entre las edades de 14 a 18 años con una tendencia a practicar conductas sexuales precoces y riesgosas, lo que favorece el aumento creciente de la práctica del aborto, Asimismo, **ROJAS, E.** En su estudio encontró a 85 alumnos del 5° de secundaria de las diferentes secciones del colegio nacional de Iquitos; el 43.5% de los alumnos varones tuvieron < 16 años; seguido del 37.6% que fueron mujeres; el 44.7% procedían de zona urbano. Mientras que **LLAMOGA, Y.** En su estudio demostró que el grupo mayoritario es el que tiene como rango de edad entre los 12 - 14 años (58%) y que el grupo minoritario es el que tiene entre 17 – 19 años (41.67%), Se observó que el grupo predominante es el grupo con nivel de instrucción equivalente a Segundo de Secundaria 58.33%. y el grupo minoritario es el que tiene como nivel de instrucción el Quinto de Secundaria 41.57%. Así como **PUMA, M.** Nos demuestra en su estudio, del total de adolescentes encuestados el 66.0% tuvieron entre 12 a 14 años, seguido del 56.0% que fueron de sexo masculino, el 64.0% tenía secundaria incompleta y solo el 82.0% eran de religión católica. En comparación con nuestro trabajo de

investigación predominó los adolescentes de entre 13, 15 y 16 años de edad y con un mayor porcentaje fueron de sexo femenino (56.4%), en su mayoría fueron solteros y con grado de instrucción secundaria.

En el estudio se encontró que el 67.6% de adolescentes del AAHH. Cabo López, tienen nivel de conocimiento no adecuado sobre el aborto, mientras 32.4% tienen conocimiento adecuado, mientras que el 80.3% de adolescentes del AAHH. Violeta Correa tuvieron un nivel de conocimiento no adecuado y el 19.7% tuvieron nivel de conocimiento Adecuado.

Mientras **CASTILLO RODRIGUEZ, A.B**; nos demuestra que el 73% de adolescentes tuvieron un conocimiento adecuado y el 27% tuvieron un conocimiento inadecuado en relación al aborto; el 92% no se realizarían un aborto por ninguna razón, un 2% no contesta y un 6% si se realizarían un aborto por las siguientes razones: riesgo materno infantil por violación y por falta de apoyo familiar; un 32% de adolescentes si se han realizado un aborto y un 68% no lo han hecho, mientras que **TRUJILLO MAMANI, G.E y COLS** . En su estudio "Indica que el 53.9% de los estudiantes presentaban un nivel medio de conocimientos sobre el aborto inducido y solamente el 22.7% presentaban un nivel alto; **ROJAS, E.** En su estudio encontró que el 70.6% de los alumnos encuestados tuvieron un nivel de conocimiento eficiente; sin embargo, el 29.4% tuvieron un nivel de conocimiento deficiente sobre el aborto. El 80.0% de los alumnos encuestados supieron que es el aborto; 89.4% conocieron los tipos de aborto que existen; el 89.4% supieron que es el aborto espontaneo; 87.1% conocieron las complicaciones del aborto y más del 80.0% supieron los efectos del aborto. **ARANDA GUERRERO, Y. G.** Nos demuestra que, los adolescentes evidenciaron un nivel de conocimiento medio (58%) frente al aborto, predominó la actitud de aceptación (85%), solo un 2% demostró rechazo al aborto. En comparación con nuestro trabajo de investigación se logró encontrar que ambos AA. HH lo cual se trabajó no tiene

un nivel de conocimiento adecuado con respecto al aborto, sin embargo, en el estudio de los demás autores nos muestra que si tiene un nivel de conocimiento con respecto al aborto.

Así también se encontró que el 71.6 % de los adolescentes del AAHH. Cabo López tuvieron una actitud positiva para preservar la vida, frente al aborto y el 28.4 % tuvieron actitud negativa. El 73 % de los adolescentes del AAHH Violeta Correa tuvieron una actitud positiva para preservar la vida, frente al aborto y el 27% tuvieron actitud negativa. **TRUJILLO MAMANI, G.E y COLS.** En su estudio, indica con respecto a la actitud que el 43% de los estudiantes presentan una actitud de aceptación hacia el aborto inducido y el 21.9 % una actitud de rechazo hacia el aborto. Mientras que **CCOPE, L.** En su estudio, nos demuestra que la actitud frente al componente cognitivo fue favorable con un 62.6%, la actitud frente al componente afectivo fue desfavorable en un 70.8%, y la actitud frente al componente conductual fue desfavorable en un 77.8%.asi como **ARANDA GUERRERO, Y.G;** nos demuestra que los adolescentes evidenciaron un nivel de conocimiento medio (58%) frente al aborto, pero predominó la actitud de aceptación con un (85%), y solo un 2% demostró rechazo al aborto. Comparando nuestro trabajo de investigación con los estudios de los otros autores, nosotras mostramos una actitud positiva para preservar la vida frente al aborto (71.6%), en cambio los demás autores nos muestran una actitud positiva para realizarse un procedimiento abortivo.

En el estudio se encontró que al relacionar nivel de conocimiento y edad de los adolescentes del AAHH. Cabo López el 18.9% tuvieron conocimiento no adecuado y fueron de 13 años y los adolescentes del AAHH violeta correa 19.0 % tuvieron conocimiento no adecuado y fueron de 13 y 15 años. En ambos AAHH el 33.8% y el 46.7 % tenían nivel de conocimiento no adecuado y fueron de ambos sexos, el 66.2% y 71.5% tenían nivel de conocimiento no adecuado, y fueron solteros. El 32.4% tuvieron un nivel de conocimiento no

adecuado y fueron católicos y 34.3%, tuvieron nivel de conocimiento no adecuado y fueron evangélicos. El 67.6% y el 70.8% tuvieron nivel de conocimiento no adecuado y fueron estudiantes. 56.8% y 57.7% tuvieron nivel de conocimiento no adecuado y tuvieron secundaria. **TRUJILLO MAMANI, G.E y COLS.** Nos indica en su tesis que el 53.9% tienen un nivel medio de conocimiento sobre el aborto inducido y fueron estudiantes y que el 22.7% presentaban un nivel alto de conocimiento sobre el aborto. Comparando con los resultados de nuestro trabajo de investigación obtuvimos que los adolescentes tienen un nivel de conocimiento no adecuado, pero si encontramos relación con el trabajo de TRUJILLO MAMANI, que en su mayoría fueron estudiantes de nivel secundaria.

En el estudio se encontró que al relacionar la actitud y edad de los adolescentes del ambos AAHH el 17.6% y 14.6% tuvieron actitud positiva y tenían entre 12 y 13 años y el 8.1% y 8.8% tuvieron actitud negativa para preservar la vida y fueron de 15 y 16 años, el 37.8% y 43.8% tuvieron una actitud positiva y fueron de ambos sexos, el 18.9% y 14.6% tuvieron actitud negativa para preservar la vida y fueron de ambos sexos, el 70.3% y 64.2% tuvieron actitud positiva y fueron solteros, el 27.0% y 24.8% tuvieron actitud negativa para preservar la vida y también fueron solteros, el 39.2% y 33.6% tuvieron actitud positiva y fueron católicos, 13.5% y 11.7% tuvieron actitudes negativas para preservar la vida y fueron católicos y evangélicos, el 70.3% y 63.5% tuvieron actitud positiva y fueron estudiantes, el 28.4% y 24.1% tuvieron actitud negativa para preservar la vida y también fueron estudiantes, el 62.2% y 49.6% tuvieron actitud positiva tuvieron de secundaria, el 24.3% y 21.2% tuvieron una actitud negativa para preservar la vida y fueron de secundaria. Mientras **VÁSQUEZ DE LA TORRE, A.** En su estudio evidencio que sí existen diferencias en las actitudes hacia el aborto en cuanto a sexo y si profesan o no religión. Llegando a la conclusión que tanto varones como

mujeres muestran actitud positiva hacia las prácticas abortivas, al igual que a las personas que no profesan la religión. Comparando nuestro estudio y el trabajo de la investigación del autor VAZQUEZ DE LA TORRE. A, con respecto al sexo y religión, mostramos en nuestro estudio que ambos sexos tienen una actitud positiva para preservar la vida frente al aborto (17.6% y 14.6%) y son de religión católica con un (39.2% y 33.6%), mientras que el autor ya mencionado evidencia que sí existen diferencias en las actitudes hacia el aborto en cuanto a sexo y si profesan o no religión.

El nivel de conocimiento y la actitud sobre el aborto de los adolescentes del AAHH. Cabo López, el 46% tuvieron conocimiento no adecuado y actitud positiva para preservar la vida, mientras que el 6.7% tuvieron conocimiento adecuado y actitud negativo para preservar la vida y al relacionar el nivel de conocimiento y la actitud sobre el aborto de los adolescentes del AAHH. Violeta Correa, el 54.7% tuvieron conocimiento no adecuado y actitud positiva para preservar la vida, mientras que el 1.5% tuvieron conocimiento adecuado y actitud negativa para preservar la vida. Mientras que **TRUJILLO MAMANI, G.E y COLS.** En su estudio con respecto a las actitudes el 43.0% de los estudiantes presentaban una actitud de aceptación hacia el aborto inducido y el 21.9% presentaban una actitud de rechazo hacia el aborto. En comparación con nuestro trabajo obtuvimos como resultado que los adolescentes pueden tener conocimientos no adecuados, pero si tienen actitudes positivas para preservar la vida.

Al relacionar el nivel de conocimiento y la actitud sobre el aborto en adolescentes de los AA. HH Cabo López y Violeta Correa; el 51.6% tuvieron conocimiento no adecuado y actitud positiva para preservar la vida, mientras que el 20.9% tuvieron conocimiento adecuado y actitud positiva para preservar la vida. **MARTINEZ BEJAR. JF Y OCHANTE PILLACA.T;** nos demuestra que del 100% (497) de los escolares adolescentes, el 69.01% (343) tienen un buen



conocimiento; el 63.8% (317) presentan una actitud positiva, mientras que **YAURI TEJADA, MY**; demuestra en su tesis que existe una correlación entre los conocimientos sobre el aborto y las actitudes frente al aborto con un valor ( $p=6.305$ ). Llegando a la conclusión que existe asociación entre los conocimientos sobre el aborto y las actitudes frente al aborto. Sin embargo, nuestro trabajo comparado con la de **YAURI TEJADA, MY** no se encontró relación estadística significativa ( $p=0,067$ ).

## CONCLUSIONES:

El presente trabajo de investigación nos permitió el poder llegar a las siguientes conclusiones:

- De los 211 adolescentes que fueron encuestados en los AAHH de Cabo López y Violeta Correa, entre las características sociodemográficas se encontró un predominio de edades de 13 años, en su mayoría de sexo femenino, solteros, con un mayor porcentaje se encontró que fueron de religión católica, de ocupación estudiantes con mayor o igual porcentaje de nivel educativo secundaria.
- Con respecto al nivel de conocimiento sobre el aborto en los adolescentes de ambos asentamientos humanos, se encontró que en su mayoría tuvieron un nivel de conocimiento no adecuado sobre el aborto y solo un porcentaje bajo presentaban un nivel de conocimiento adecuado sobre el aborto.
- Con respecto a la actitud de los adolescentes frente al aborto de ambos asentamientos humanos, se encontró que el mayor porcentaje tuvieron actitudes positivas para preservar la vida, frente al aborto y solo un mínimo porcentaje tuvieron actitudes negativas para preservar la vida, frente al aborto.
- Al relacionar el nivel de conocimiento con las características sociodemográficas se encontró relación significativa con la edad en ambos asentamientos humanos ( $p=0,032$ ) VIOLETA CORREA; ( $p=0,004$ ) CABO LÓPEZ y no existe relación significativa con las demás variables.

- Al relacionar la actitud sobre el aborto con las características sociodemográficas se encontró relación significativa con la edad solo en el asentamiento humano VIOLETA CORRE (p=0,050) y no existe relación significativa con las demás variables.
- Con respecto a la relación de conocimientos sobre el aborto y las actitudes, se encontró relación no significativa (p=0,067) en ambos asentamientos humanos.
- Los adolescentes de 12 a 17 años de edad de los AAHH de Cabo López Y Violeta Correa de Agosto a Noviembre - Iquitos 2022, no tienen un adecuado nivel de conocimiento, pero si tienen actitudes positivas para preservar la vida, frente al aborto. Por lo que no se acepta la hipótesis planteada.

## **Recomendaciones:**

- El establecimiento de salud IPRESS I-3 Cardozo debe continuar con el trabajo preventivo promocional en defensa de la vida, en las instituciones educativas y la comunidad.
- Realizar periódicamente campañas de salud sexual y reproductiva en los asentamientos humanos de cabo López y violeta correa para lograr concientizar a la población y evitar que los adolescentes sean partícipes de actos ilegales como el aborto.
- Los resultados del presente trabajo de investigación se deben hacer llegar a las instituciones educativas de nivel secundario para que se articule el trabajo con el centro de salud con el fin de mejorar la educación salud sexual y reproductiva en los adolescentes.
- La DIRESA LORETO debe fortalecer las competencias del personal de salud para el trabajo con adolescentes y así orientar a este grupo vulnerable para mejorar la vida sexual y reproductiva.

## REFERENCIAS BIBLIOGRÁFICAS:

1. Castillo Rodriguez, A.B. Conocimientos, Actitudes y Practicas en relacion al aborto en las adolescentes del colegio Pio Jaramillo Alvarado en el periodo mayo - diciembre 2015 tesis previa a la obtención del titulo de medico. Universidad Nacional de Loja - Area de la salud humana - carrera de medicina humana [Ecuador] 2016.[internet] . [ citado el 23 de setiembre del 2016]. disponible en: <https://dspace.unl.edu.ec>
2. Diaz D. B cordero my, Gomez ar y lorenzo v. Perseccion de riesgo en adolescentes relacionados con aborto. Tesis para obtener el titulo de licenciada en enfermeria .[citado 15 de junio 2021] disponible en: <https://dialnet.unirioja.es/download/articulo/6233757.pdf>
3. Trujillo Mamani,G.E y cols. “Conocimientos y Actitudes sobre el aborto inducido en adolescentes de 5to año de secundaria de una institución educativa”. Universidad peruana union. [Juliaca 2015] [internet]. disponible en: <https://orcid.org/0000-0002-9709-6250>.
4. Martinez Bejar. J.F y Ochante Pillaca. t "conocimiento y Actitud sobre el aborto en escolares adolescentes del quinto año de secundaria de la institucion educativa Mariscal Caceres, Ayacucho Noviembre 2017- Enero 2018.tesis para la Obtencion el titulo profesional en Obstetricia.universidad nacional de san crsitobal de huamanga - 2018 [Ayacucho]. disponible en: <http://repositorio.unsch.edu.pe/handle/unsch/2738>
5. Vásquez de la Torre Ashley Katheryne. Actitudes hacia el aborto en adolescentes de dos instituciones educativas tesis para obtener el titulo profesional de licenciada en psicología. universidad Señor de Sipan; 2018.[internet] [Pimentel- Perú] disponible en: <https://hdl.handle.net/20.500.12802/7038>

6. Yauri Tejada. M. Y "Nivel de Conociendo sobre el aborto en adolescentes de tercero a cuarto de secundaria de la institución educativa privada Isacc Newton , San Juan de Lurigancho - 2019 tesis para obtener el titulo de licenciada en enfermeria . Universidad Cesar Vallejo - 2019. [Lima - Perú] [internet] disponible en <https://hdl.handle.net/20.500.12692/91073>.
7. Ccope Peña, Liseth Monica, Cairo Duran, Jessica Milagros. actitud frente al aborto en estudiantes del 5to año de secundaria de una institución educativa hyo – 2018.para optar el titulo profesional de obstetricia. universidad peruana los andes 2018[huancayo][internet]. disponible en: <https://repositorio.upla.edu.pe/>
8. Aranda Guerrero, Y.G. "Nivel de Conocimiento y Actitudes Frente al Aborto en Adolescentes del Hospital Belén de Lambayeque 2021. Tesis para optar el Titulo profesional de Licenciada en Enfermería. Universidad Señor de Sipan – 2022 [internet].[Pinmentel - Perú]. disponible en :<https://hdl.handle.net/20.500.12802/9764>.
9. Rojas. E. " Nivel de Conocimiento sobre el aborto en Adolescentes del Quinto d Secundaria del Colegio Nacional de Iquitos" . Tesis para obtener el titulo de obstetra. Universidad Científica del Perú - 2018 [Iquitos][internet]. [citado 18 de Enero de 2018]. disponible en :<http://repositorio.ucp.edu.pe/handle/ucp/346>.
10. Llamoga Quinteros, Yenniceth Gissella. “Actitudes hacia el aborto en estudiantes de segundo y quinto de secundaria de una Institucion educativa – Distrito de Iquitos, 2018” Tesis para optar el titulo profesional de licenciada en psicologia Universidad Científica del Perú 2019. [Iquitos][internet] disponible en: <http://repositorio.ucp.edu.pe/handle/ucp/750>
11. Marilyn Puma Carbonell. “Conocimiento y Actitudes sobre el aborto en adolescentes de la comunidad Cabo López, octubre 2020” para obtener

- el título profesional de obstetra. Universidad Científica del Perú [Iquitos-Perú] [internet]. [citado 22 de marzo del 2021]. disponible en: <http://repositorio.ucp.edu.pe/handle/ucp/1231>
12. Colmenares Oscar. el conocimiento como ciencia y el proceso de investigación. 2020;9.[internet] disponible en: <https://www.caracteristicas.co/conocimiento/>
  13. Uriarte Juliana Maxima. conocimiento: concepto, tipos, evolución y características 16 de mayo 2020. [internet]. [citado 3 de septiembre de 2022]. disponible en: <https://www.caracteristicas.co/conocimiento/>
  14. Greou c. universidad de buenos aires facultad de filosofía y letras. 2017;9[internet]. disponible en: [ffyl\\_p\\_2016\\_bib\\_clasificación%20del%20conocimiento.pdf](ffyl_p_2016_bib_clasificación%20del%20conocimiento.pdf)
  15. Cooperación de empresarios. actitud positiva y negativa.[internet]; disponible en : [https://www.cec.es/almacen/servicios/prl/trabajos\\_saludables/atitute\\_positiva/documentos/actitud%20positiva.pdf](https://www.cec.es/almacen/servicios/prl/trabajos_saludables/atitute_positiva/documentos/actitud%20positiva.pdf). 2018.
  16. Oriol Llauradó. la escala de likert: qué es y cómo utilizarla [internet]. 2014. disponible en: <https://www.netquest.com/blog/es/la-escala-de-likert-que-es-y-como-utilizarla>.
  17. OMS. aborto [internet]. [citado 4 de septiembre de 2022]. disponible en: <https://www.who.int/es/news-room/fact-sheets/detail/abortion>
  18. Guías de práctica clínica para la atención de emergencias obstétricas según nivel de capacidad resolutoria: guía técnica. lima: ministerio de salud, dirección general de salud de las personas; 2018.
  19. Donado A.R. guía de atención del aborto. 2015;17.
  20. Clasificación del aborto - programa de educación sexual [internet]. 2018 [citado 5 de marzo de 2022]. Disponible en: <https://educacionsexual.uchile.cl/index.php/hablando-de-sexo/aborto-mitos-y-realidades/clasificacion-del-aborto>

21. Aborto-glosario [internet]. [citado 5 de marzo de 2022]. disponible en: <https://medicina.udd.cl/centro-bioetica/files/2014/05/aborto-glosario.pdf>
22. Aborto séptico - ginecología y obstetricia - Manual MSD versión para profesionales [internet]. 2016 [citado 5 de marzo de 2022]. disponible en: <https://www.msmanuals.com/es-mx/professional/ginecolog%c3%ada-y-obstetricia/anomal%c3%adas-del-embarazo/aborto-s%c3%a9ptico>
23. Aborto Espontáneo: qué es, síntomas y causas - nace® [internet]. [citado 7 de septiembre de 2022]. disponible en: <https://nace.igenomix.es/blog/aborto-espontaneo-que-es-sintomas-y-causas/>
24. Guevara Rios Enrique. Aborto Inducido [internet]. 2017 [citado 7 de septiembre de 2022]. disponible en: [https://www.mpfm.gob.pe/escuela/contenido/actividades/docs/4044\\_2015\\_07\\_14\\_complicaciones\\_aborto.pdf](https://www.mpfm.gob.pe/escuela/contenido/actividades/docs/4044_2015_07_14_complicaciones_aborto.pdf)
25. Clínica Isadora. tipos de aborto [internet]. 2018. disponible en: <https://clinicaisadora.es/abortar-en-madrid/tipos/#:~:text=aborto%20inducido%20o%20provocado,a%20infecciones%20o%20procesos%20s%c3%a9pticos.>
26. Enrique Guevara Ríos. aborto [internet]. [citado 5 de marzo de 2022]. disponible en: [https://www.mpfm.gob.pe/escuela/contenido/actividades/docs/4044\\_2015\\_07\\_14\\_complicaciones\\_aborto.pdf](https://www.mpfm.gob.pe/escuela/contenido/actividades/docs/4044_2015_07_14_complicaciones_aborto.pdf)
27. Proyecto conocimiento.pdf [internet]. [citado 7 de septiembre de 2022]. disponible en: <https://www.mineduc.gob.gt/digecade/documents/telesecundaria/recursos%20digitales/3o%20recursos%20digitales%20ts%20by-sa%203.0/proyectos%20integrados/u11%20proyecto%2011%20conocimiento.pdf>
28. Actitud | Definición | Diccionario de la lengua española | RAE - asale [internet]. [citado 7 de septiembre de 2022]. Disponible en: <https://dle.rae.es/actitud>



29. Adolescente definición oms [internet]. [citado 7 de septiembre de 2022]. disponible en: [https://www.google.com/search?q=adolescente+definicion+oms&rlz=1c1chbd\\_espe955pe955&gbv=1&sei=tkyy5\\_xmzzg5oupolinqak](https://www.google.com/search?q=adolescente+definicion+oms&rlz=1c1chbd_espe955pe955&gbv=1&sei=tkyy5_xmzzg5oupolinqak)
30. Medlineplus. aborto: [internet]. 2018 [citado 5 de marzo de 2022]. disponible en: <https://medlineplus.gov/spanish/abortion.html>
31. Bombin m, Mercado J, Zúñiga J, encalada d. aspiración manual endouterina (ameu): revisión de la literatura y estudio de serie de casos. rev chil obstet ginecol. 2019;9.
32. Monzón Battilana, Alvaro Patricio. el aborto y la perspectiva de género en américa latina : comparación entre textos normativos de la ive en Uruguay y en argentina. 2020.
33. Canales.C , Véliz .R, Cruzado .V. aborto en adolescentes atendido en el hospital i. florencia de mora. Essalud. enero 2016 – diciembre 2017. 2019;17.
34. Valdivia V. la Regulación jurídica del aborto. 2018;159.
35. Caman Rios. P. Factores de Riesgo Relacionado al aborto provocado en mujeres que acuden al servicio de ginecología hospital cesar Garayar Garcia Marzo- Mayo 2018. tesis para optar el titulo profesional de Obstetra. Universidad Científica del Perú - 2018. [Iquitos][internet][citado 1 de junio del 2018] disponible en: <http://repositorio.ucp.edu.pe/handle/ucp/610>.

**Anexos**

**ANEXO N °1**

**“CONOCIMIENTO Y ACTITUDES SOBRE EL ABORTO EN ADOLESCENTES DE 12 A 17 AÑOS DE EDAD DE LOS AA.HH. DE CABO LOPEZ Y VIOLETA CORREA DE AGOSTO A NOVIEMBRE IQUITOS – 2022”  
CONSENTIMIENTO INFORMADO PARA PARTICIPAR VOLUNTARIAMENTE EN LA INVESTIGACIÓN**

**I. Presentación**

Sra.: Buenos días soy bachiller en Obstetricia de la Universidad Científica del Perú, me encuentro desarrollando la investigación: “CONOCIMIENTO Y ACTITUDES SOBRE EL ABORTO EN ADOLESCENTES DE 12 A 17 AÑOS DE EDAD DE LOS AA.HH. DE CABO LÓPEZ Y VIOLETA CORREA DE AGOSTO A NOVIEMBRE IQUITOS – 2022” La información que se obtenga solo será utilizada para fines de investigación.

La participación de su hijo(a) será anónima, será tratado con mucho respeto y amabilidad, cuidando su integridad física y moral durante toda la ejecución del estudio, esta información será recolectada solo con fines de estudio.

¿Aceptaría usted la participación libre y voluntaria de su menor hijo(a) en el estudio?

Si ( )

No ( )

Yo.....con DNI .....  
autorizo a mi menos hijo(a) a participar en el presente trabajo de investigación

-----

FIRMA

**ANEXO N °2**

“CONOCIMIENTO Y ACTITUDES SOBRE EL ABORTO EN ADOLESCENTES DE 12 A 17 AÑOS DE EDAD DE LOS AA.HH. DE CABO LOPEZ Y VIOLETA CORREA DE AGOSTO A NOVIEMBRE IQUITOS – 2022”

ASENTIMIENTO INFORMADO PARA LA PARTICIPACIÓN VOLUNTARIA DEL ADOLESCENTE EN LA INVESTIGACIÓN

Nombre completo del adolescente.....

Fecha de Nacimiento: .....

I. Presentación

Buenos días soy bachiller en Obstetricia de la Universidad Científica del Perú, me encuentro desarrollando la investigación: “CONOCIMIENTO Y ACTITUDES SOBRE EL ABORTO EN ADOLESCENTES DE 12 A 17 AÑOS DE EDAD DE LOS AA.HH. DE CABO LÓPEZ Y VIOLETA CORREA DE AGOSTO A NOVIEMBRE IQUITOS – 2022” La información que se obtenga solo será utilizada para fines de investigación.

Su participación será anónima, y usted será tratado con mucho respeto y amabilidad, cuidando su integridad física y moral durante toda la ejecución del estudio, esta información será recolectada solo con fines de estudio.

¿Aceptaría participar libre y voluntariamente en el estudio?

Si ( )

No ( )

-----

-----

DNI

FIRMA

## ANEXO N°03

### FICHA DE RECOLECCION DE DATOS

TITULO:

“CONOCIMIENTO Y ACTITUDES SOBRE EL ABORTO EN ADOLESCENTES DE 12 A 17 AÑOS DE EDAD DE LOS AA.HH. DE CABO LÓPEZ Y VIOLETA CORREA DE AGOSTO A NOVIEMBRE IQUITOS- 2022”

#### I. CARACTERÍSTICAS SOCIODEMOGRÁFICAS

**Edad:** \_\_\_\_\_ años

**Sexo:**

Masculino ( ) Femenino ( )

**Estado civil:**

a) Soltero ( ) b) Conviviente ( ) c) Casado ( )

**Religión:**

a) Católico ( ) b) Evangélico ( ) c) Protestante ( )

**Ocupación:**

a) Empleado ( ) b) Independiente ( ) c) Estudiante ( )

d) Sin ocupación ( )

**Grado de instrucción:**

a) Sin Instrucción ( ) b) Primaria Incompleta ( )

c) Primaria completa ( ) c) Secundaria ( )

**Procedencia:**

a) AHM. CABO LOPEZ ( ) b) AHM. VIOLETA CORREA ( )

## **II. CUESTIONARIO CONOCIMIENTO**

### **1. ¿Qué es el aborto para usted?**

- a) El aborto es la expulsión natural o artificial del feto.
- b) El aborto es cuando sale el bebé durante el parto.
- c) Es aborto es la unión del óvulo con el espermatozoide.
- d) Es la continuación del embarazo

### **2. ¿Cuántos tipos de abortos conoces?**

- a) Aborto natural.
- b) El aborto provocado.
- c) Aborto natural y provocado.
- d) Ninguna de las anteriores.

### **3. El aborto natural es cuando:**

- a) El feto es extraído del útero.
- b) El feto es expulsado naturalmente por el cuerpo de la mujer.
- c) El feto es eliminado del cuerpo de la mujer por decisión propia.
- d) Es la pérdida del hijo por la toma de un medicamento.

**4. El aborto provocado es cuando:**

- a) El feto es extraído del útero por decisión de la madre.
- b) El feto es expulsado por el cuerpo de la mujer.
- c) El feto es eliminado a los nueve meses.
- d) Ninguna de las anteriores.

**5. ¿Por qué una mujer decide abortar?**

- a) Condición económica deficiente, presión familiar y social, violación, abandono de su pareja.
- b) Para no perder su forma física y estética.
- c) Por no querer amamantar al bebe.
- d) Todas las anteriores.

**6. ¿Cuáles son las consecuencias físicas post aborto?**

- a) Posteriores abortos espontáneos, pesadillas.
- b) Infecciones, esterilidad, hemorragias, muerte.
- c) Esterilidad, sentimiento de culpa.
- d) Ninguna de las anteriores.

**7. ¿Cuáles son las consecuencias psicológicas post aborto?**

- a) Culpabilidad, depresión, frustración materna.
- b) Nauseas, dolor de cabeza, muerte.

c) Satisfacción, ira, baja autoestima, esterilidad.

d) Ninguna de las anteriores.

**8. ¿Cómo se puede evitar un aborto?**

a) No usando métodos anticonceptivos.

b) Posponiendo el inicio de relaciones sexuales y/o usando un preservativo de forma correcta.

c) No teniendo enamorado(a).

d) Ninguna de las anteriores

**9. ¿Cuál es el síntoma principal del aborto?**

a) Dolor de cabeza.

b) Náuseas y vómitos.

c) Sangrado vaginal, dolor en bajo vientre.

d) Ninguna.

**10. ¿Dónde debería acudir si presenta síntomas de aborto?**

a) Botica o farmacia.

b) Curanderos tradicionales.

c) Hospital, centro de salud o posta de salud.

d) ninguna de las anteriores.

## TEST DE LIKERT

### ACTITUD FRENTE AL ABORTO:

**INSTRUCCIONES:** lee con detenimiento y marca la respuesta correcta con un aspa (X) en los espacios en blanco.

DA: DE ACUERDO

I: INDIFERENTE

D: DESACUERDO

Nº	PREGUNTAS	DA	I	D
1	En una situación de embarazo no deseado es recomendable abortar.			
2	La decisión de abortar debe ser compartida con los padres			
3	En caso de embarazo la decisión es continuar			
4	En caso de continuar el embarazo, cuando nazca lo doy en adopción			
5	Es necesario recurrir al aborto para no dejar de estudiar			
6	No estoy preparada para ser madre / padre tengo que abortar			
7	Mi pareja no quiere responsabilizarse por eso debo abortar			
8	Si realizaste una vez un aborto los demás ya son fáciles			
9	Cuando se realiza un aborto la mujer siente Tristeza y culpabilidad			
10	cuando se realiza un aborto la mujer siente Arrepentimiento y resentimiento			



11	La Muerte, hemorragia, Infecciones, esterilidad, lesiones Intraabdominales y perforación uterina, son riesgos a la que se expone la mujer que aborta			
12	El aborto debe ser penado para que no se cometan más asesinados de niños inocentes.			
13	El aborto se debe permitir en mujeres adolescentes y añosas, gran multíparas.			
14	Se debe decidir por el aborto para no ser rechazada socialmente.			
15	El aborto está permitido en los que tienen escasos recursos económicos.			
16	En caso de violación la mujer está obligada a abortar.			
17	Si la abandono su pareja la mujer tiene que abortar			
18	Por miedo a la reacción familiar es preferible abortar			
19	La vida desde su concepción ha de ser salvaguardada con el máximo cuidado			
20	El aborto y el infanticidio son crímenes abominables.			

- **DA:** DE ACUERDO (2 PUNTOS)
- **D:** DESACUERDO (1 PUNTOS)
- **I:** INDIFERENTE (0 PUNTO)

## ANEXO 4



UNIVERSIDAD CIENTIFICA DEL PERÚ  
FACULTAD DE CIENCIAS DE LA SALUD  
ESCUELA PROFESIONAL DE OBSTETRICIA

### ESCALA DE CALIFICACIÓN PARA VALIDACIÓN DEL INSTRUMENTO DE RECOLECCION DE DATOS DEL PROYECTO DE INVESTIGACION

**Título del proyecto:**

"CONOCIMIENTO Y ACTITUDES SOBRE EL ABORTO EN ADOLESCENTES DE 12 A 17 AÑOS DE EDAD DE LOS ASENTAMIENTOS HUMANOS DE CABO LOPEZ Y VIOLETA CORREA DE AGOSTO A NOVIEMBRE - IQUITOS 2022"

**Nombre del experto:**

SARITA E. TORRES LIMA

**Instrumento:** "CONOCIMIENTO Y ACTITUDES SOBRE EL ABORTO EN ADOLESCENTES DE 12 A 17 AÑOS DE EDAD DE LOS ASENTAMIENTOS HUMANOS DE CABO LOPEZ Y VIOLETA CORREA DE AGOSTO A NOVIEMBRE - IQUITOS 2022"

**Fecha:** 13-10-22

**Institución a la que pertenece el experto:**

IPRESS I.Y. MORONA COCHA

Estimado(a): teniendo como base los criterios que a continuación se presenta, se solicita dar su opinión sobre el instrumento de recolección de datos que se adjunta.

Marque con una X en SI o NO en cada criterio según su opinión:

CRITERIOS	SI	NO	OBSERVACION
1. La estructura de instrumento es el adecuado	X		
2. El instrumento propuesto responde a los objetivos del estudio.	X		
3. Las preguntas están formuladas con terminología clara, sencilla y precisa.	X		
4. Las preguntas o ítems están formuladas de acuerdo al tipo de sujetos que pretende aplicar.	X		
5. Las preguntas o ítems están formuladas con terminologías actualizada (conceptos, constructos, dimensionales indicadores).	X		
6. Las preguntas o ítems incluyen todo el contenido de las variables a medir (no deja ningún indicador a evaluar de cada uno de las variables)	X		
7. Las preguntas o ítems están orientadas a cada una de las variables a medir.	X		
8. El total de la pregunta abarca todas las variables a estudiar.	X		
9. El número de preguntas es adecuado para su aplicación.	X		

  
 Sarita E. Torres Lima  
 OBSTETRA  
 C.O.P. 9809



UNIVERSIDAD CIENTIFICA DEL PERÚ  
FACULTAD DE CIENCIAS DE LA SALUD  
ESCUELA PROFESIONAL DE OBSTETRICIA

**ESCALA DE CALIFICACIÓN PARA VALIDACIÓN DEL INSTRUMENTO DE RECOLECCION DE DATOS DEL PROYECTO DE INVESTIGACION**

**Título del proyecto:**

"CONOCIMIENTO Y ACTITUDES SOBRE EL ABORTO EN ADOLESCENTES DE 12 A 17 AÑOS DE EDAD DE LOS ASENTAMIENTOS HUMANOS DE CABO LOPEZ Y VIOLETA CORREA DE AGOSTO A NOVIEMBRE - IQUITOS 2022"

**Nombre del experto:**

SILVIA PÉREZ MACEDO

**Instrumento:**

"CONOCIMIENTO Y ACTITUDES SOBRE EL ABORTO EN ADOLESCENTES DE 12 A 17 AÑOS DE EDAD DE LOS ASENTAMIENTOS HUMANOS DE CABO LOPEZ Y VIOLETA CORREA DE AGOSTO A NOVIEMBRE - IQUITOS 2022"

**Fecha:**

19 NOVIEMBRE 2022

**Institución a la que pertenece el experto:**

SILVIA PÉREZ MACEDO (IPRES I-3 - SAN ANTONIO DE IQUITOS)

Estimado(a): teniendo como base los criterios que a continuación se presenta, se solicita dar su opinión sobre el instrumento de recolección de datos que se adjunta.

Marque con una X en SI o NO en cada criterio según su opinión:

CRITERIOS	SI	NO	OBSERVACION
1. La estructura de instrumento es el adecuado	<input checked="" type="checkbox"/>	<input type="checkbox"/>	
2. El instrumento propuesto responde a los objetivos del estudio.	<input checked="" type="checkbox"/>	<input type="checkbox"/>	
3. Las preguntas están formuladas con terminología clara, sencilla y precisa.	<input checked="" type="checkbox"/>	<input type="checkbox"/>	
4. Las preguntas o ítems están formuladas de acuerdo al tipo de sujetos que pretende aplicar.	<input checked="" type="checkbox"/>	<input type="checkbox"/>	
5. Las preguntas o ítems están formuladas con terminologías actualizada (conceptos, constructos, dimensionales indicadores).	<input checked="" type="checkbox"/>	<input type="checkbox"/>	
6. Las preguntas o ítems incluyen todo el contenido de las variables a medir (no deja ningún indicador a evaluar de cada uno de las variables)	<input checked="" type="checkbox"/>	<input type="checkbox"/>	
7. Las preguntas o ítems están orientadas a cada una de las variables a medir.	<input checked="" type="checkbox"/>	<input type="checkbox"/>	
8. El total de la pregunta abarca todas las variables a estudiar.	<input checked="" type="checkbox"/>	<input type="checkbox"/>	
9. El número de preguntas es adecuado para su aplicación.	<input checked="" type="checkbox"/>	<input type="checkbox"/>	

OBS: SILVIA PÉREZ MACEDO  
COR: 7108  
IPRES I-3 SAN ANTONIO DE IQUITOS  
GENERAL LÓPEZ



UNIVERSIDAD CIENTIFICA DEL PERÚ  
FACULTAD DE CIENCIAS DE LA SALUD  
ESCUELA PROFESIONAL DE OBSTETRICIA

**ESCALA DE CALIFICACIÓN PARA VALIDACIÓN DEL INSTRUMENTO DE RECOLECCION DE DATOS DEL PROYECTO DE INVESTIGACION**

**Título del proyecto:**

"CONOCIMIENTO Y ACTITUDES SOBRE EL ABORTO EN ADOLESCENTES DE 12 A 17 AÑOS DE EDAD DE LOS ASENTAMIENTOS HUMANOS DE CABO LOPEZ Y VIOLETA CORREA DE AGOSTO A NOVIEMBRE - IQUITOS 2022"

**Nombre del experto:**

RUBETH GARCIA RENGIFO

**Instrumento:**

"CONOCIMIENTO Y ACTITUDES SOBRE EL ABORTO EN ADOLESCENTES DE 12 A 17 AÑOS DE EDAD DE LOS ASENTAMIENTOS HUMANOS DE CABO LOPEZ Y VIOLETA CORREA DE AGOSTO A NOVIEMBRE IQUITOS - 2022"

**Fecha:**

10-10-2022

**Institución a la que pertenece el**

**experto:** I.PRESS. I-4 SAN JUAN DE MIRAFLORES.

Estimado(a): teniendo como base los criterios que a continuación se presenta, se solicita dar su opinión sobre el instrumento de recolección de datos que se adjunta.

Marque con una X en SI o NO en cada criterio según su opinión:

CRITERIOS	SI	NO	OBSERVACION
1. La estructura de instrumento es el adecuado	X		
2. El instrumento propuesto responde a los objetivos del estudio.	X		
3. Las preguntas están formuladas con terminología clara, sencilla y precisa.	X		
4. Las preguntas o ítems están formuladas de acuerdo al tipo de sujetos que pretende aplicar.	X		
5. Las preguntas o ítems están formuladas con terminologías actualizada (conceptos, constructos, dimensionales indicadores).	X		
6. Las preguntas o ítems incluyen todo el contenido de las variables a medir (no deja ningún indicador a evaluar de cada uno de las variables)	X		
7. Las preguntas o ítems están orientadas a cada una de las variables a medir.	X		
8. El total de la pregunta abarca todas las variables a estudiar.	X		
9. El número de preguntas es adecuado para su aplicación.	X		

GOBIERNO REGIONAL DE LORETO  
DIRECCIÓN REGIONAL DE SALUD LORETO

Rubeth García Rengifo  
OBSTETRA  
COP: 9663  
C.S.S I

## Anexo 5

Iquitos, 25 de Febrero del 2022

SEÑOR LIC.ENF. DOYO PASQUEL SIRI


GERENTE: IPRESS I-3 CARDOZO

ASUNTO : SOLICITA APLICAR INSTRUMENTO DE RECOLECCION DE DATOS

Es grato dirigirnos a Ud., para saludarle muy cordialmente y al mismo tiempo comunicarle que, en vista de haber elegido el Centro de Salud de Cardozo para realizar el estudio de investigación con fines de obtener el título profesional de Obstetra Titulado: "CONOCIMIENTO Y ACTITUDES SOBRE EL ABORTO EN MUJERES Y VARONES DE 12 A 45 AÑOS DE EDAD QUE ACUDEN AL CS. CARDOZO DE ABRIL – MAYO IQUITOS - 2022" por lo que le solicitamos nos brinden las facilidades para la aplicación del instrumento de recolección de datos.

Agradeciéndole por las facilidades que nos brindaran, nos suscribimos de Ud.,

Atentamente.



Nathalie Zemahi Almora Correa

Bach. Obstetricia



Zaida Jennifer Valles Holff.

Bach. Obstetricia



## Anexo N° 6

### MATRIZ DE CONSISTENCIA

Título: “CONOCIMIENTO Y ACTITUDES SOBRE EL ABORTO EN ADOLESCENTES DE 12 A 17 AÑOS DE EDAD DE LOS AAHH DE CABO LOPEZ Y VIOLETA CORREA DE AGOSTO A NOVIEMBRE IQUITOS – 2022”

Titulo	Problema general y específicos	Objetivo general y específicos	Hipótesis general y específicas	Variables e indicadores	Diseño de investigación	Método y técnicas de investigación	Población y muestra de estudio
“CONOCIMIENTO Y ACTITUDES SOBRE EL ABORTO EN ADOLESCENTES DE 12 A 17 AÑOS DE EDAD DE LOS AAHH. DE CABO LOPEZ Y VIOLETA CORREA DE AGOSTO A NOVIEMBRE - IQUITOS 2022”	<p><b>Problema general:</b></p> <p>¿Cuál es el nivel de conocimiento y actitudes sobre el aborto en adolescentes de 12 a 17 años de edad de los AAHH de Cabo López y Violeta Correa de agosto a noviembre - Iquitos 2022?</p>	<p><b>Objetivo general:</b></p> <p>Determinar el nivel de conocimiento y actitudes sobre el aborto en adolescentes de 12 a 17 años de edad, de los AAHH de Cabo López y Violeta Correa de agosto a noviembre - Iquitos 2022.</p>	<p><b>H1.</b></p> <p>De la Investigación</p> <p>Los adolescentes de 12 a 17 años de edad de los AAHH de Cabo López Y Violeta Correa de agosto a noviembre - Iquitos 2022, tienen un adecuado nivel de conocimiento y actitud sobre el aborto.</p>	<p><b>Dependiente (Y)</b></p> <p>Actitudes sobre el aborto</p> <p><b>Independiente (X)</b></p> <p>Conocimiento sobre el aborto.</p> <p><b>Intervinientes</b></p> <p><u>Antecedentes Sociodemográficos.</u></p> <p>Edad sexo Estado civil Religión Ocupación Grado de Instrucción</p>	<p><b>No experimental:</b></p> <p>Porque se realizó sin manipular deliberadamente las variables. Se basó fundamentalmente en la observación de fenómenos tal y como se dan en su contexto natural para analizarlo con posterioridad.</p> <p><b>Corte transversal:</b></p> <p>porque las variables fueron medidas en un punto específico de tiempo.</p>	<p><b>Técnica:</b></p> <p>La técnica que se utilizó fue la entrevista.</p> <p><b>Instrumento</b></p> <p>Es una ficha de recolección de datos dividido en 3 partes:</p> <p>A) Ficha de recolección de datos el cual medirá el nivel de conocimiento, este está dividido en 2 secciones:</p> <p>1.- características sociodemográficas 2.- cuestionario de conocimiento.</p> <p>B) Test de Likert que contiene 20 preguntas.</p>	<p><b>Población total de adolescentes 469</b></p> <p><u>AAHH Cabo López.</u></p> <p>Población: de 12 a 17 años Mujeres: 88 = 18.76% Varones: 77 = 16.42% Total: 165=35.18%</p> <p><u>AAHH Violeta Correa:</u></p> <p>Población de 12 a 17 años Mujeres: 178 = 37.95% Varones: 126= 26.87% Total: 304=64.82%</p>

	<p><b>Problema específico:</b></p> <p>¿Cuál son las características sociodemográficas (edad, sexo, estado civil, religión, ocupación, grado de instrucción) en adolescentes de 12 a 17 años de edad de los AAHH de Cabo López Y Violeta Correa de agosto a noviembre-Iquitos 2022??</p> <p>¿Cuál es el nivel de conocimiento sobre el aborto en adolescentes de 12 a 17 años de edad, de los AAHH de Cabo López y Violeta Correa de agosto a noviembre - Iquitos 2022?</p> <p>¿Cuáles son las actitudes sobre el aborto en adolescentes de 12 a 17 años de</p>	<p><b>Objetivos específicos:</b></p> <p>Identificar las características sociodemográficas (edad, sexo, estado civil, religión ocupación, grado de instrucción) en adolescentes de 12 a 17 años de edad de los AAHH de Cabo López Y Violeta Correa de agosto a noviembre-Iquitos 2022.</p> <p>Identificar el nivel de conocimiento sobre el aborto en adolescentes de 12 a 17 años de edad, de los AAHH de Cabo López y Violeta Correa de agosto a noviembre - Iquitos 2022.</p> <p>Identificar las actitudes sobre el aborto en adolescentes de 12 a 17 años de</p>	<p><b>Ho</b></p> <p>Los adolescentes de 12 a 17 años de edad del los AAHH de Cabo López Y Violeta Correa de agosto a noviembre - Iquitos 2022, no tienen un adecuado nivel de conocimiento y actitud sobre el aborto..</p>				<p><b>Muestra:</b></p> <p>Para la determinación de la muestra se utilizó la fórmula de población finita</p> <p>Muestra: AAHH. Cabo López <math>165 \times 0.449893\% = 74</math></p> <p>-Muestra: AAHH. Violeta Correa <math>304 \times 0.449893\% = 137</math></p>
--	--	---	--	--	--	--	---

	<p>edad de los AAHH de Cabo López y Violeta Correa de agosto a noviembre-Iquitos 2022?</p> <p>¿Cuál es la ¿Relación del nivel de conocimiento con las características sociodemográficas en adolescentes de 12 a 17 años de edad de los AAHH Cabo López y Violeta Correa de agosto a noviembre - Iquitos 2022?</p> <p>¿cuál es la relación entre el nivel de conocimiento y las actitudes sobre el aborto con las características sociodemográficas de los adolescentes de 12 a 17 años de edad de los AAHH de cabo López u violeta correa de agosto a noviembre - Iquitos 2022?</p>	<p>edad de los AAHH de Cabo López y Violeta Correa de agosto a noviembre-Iquitos 2022.</p> <p>Establecer la relación entre el nivel de conocimiento con las características sociodemográficas en adolescentes de 12 a 17 años de edad de los AAHH de Cabo López y Violeta Correa de agosto a noviembre - Iquitos 2022.</p> <p>Relacionar las actitudes sobre el aborto con las características sociodemográficas en adolescentes de 12 a 17 años de edad de los Asentamientos Humanos de Cabo López y Violeta</p>					
--	---	---	--	--	--	--	--



		<p>Correa de Agosto a Noviembre - Iquitos 2022.</p> <p>Relacionar el nivel de conocimiento y actitudes sobre el aborto en los adolescentes de 12 a 17 años de edad de los AAHH de Cabo López y Violeta Correa de agosto a noviembre - Iquitos 2022.</p>					
--	--	---	--	--	--	--	--